



AUTUMN
NATIONS
S E R I E S

ITALIA V ARGENTINA

9 NOVEMBRE 2024

STADIO FRIULI

INSIGHTS BY **Sage**

SPORTABLE®



INDICE	PG
EDITORIALE DELLA PARTITA	3
TABELLONE SEGNAPUNTI	
Passaggi	4
Calci	5
Linee Lateralì	7
STATISTICHE INDIVIDUALI	
Passaggi	8
Calci	10
Linee Lateralì	12
TESTA A TESTA	
Mediano di mischia	13
Mediano di apertura	14

ITALIA V ARGENTINA

ITALIA

- **Palla Veloce** - Velocità media più rapida di raccolta e passaggio del pallone (tempo impiegato affinché la palla venga passata dal momento in cui viene raccolta) di 1,5 secondi nel torneo M6N 2024, con tutti e tre i mediani di mischia classificati tra i primi 6, incluso Page-Relo primo in classifica con 1,4 secondi.
- **Passaggi** - I mediani di apertura italiani a distribuiscono il pallone rapidamente in tutta la larghezza del campo, classificandosi al 1° posto per distanza media di passaggio (6,7 m) e al 2° posto per tempo di ricarica del passaggio dal momento della ricezione (0,8 s) nel M6N 2024.
- **Disciplina** - L'Italia si è classificata al primo posto per guadagno territoriale totale (943,8 m) da calci di punizione in touche.
- **Calci** - L'Italia ha effettuato il minor numero di calci nel gioco aperto durante il torneo Men's 6N, con 119 calci. Ha anche registrato il minor numero di passaggi, con 608 passaggi totali e una media di 122 per partita.
- **Territorio** - L'Italia ha ottenuto il minor guadagno territoriale da calci nel gioco aperto nel M6N 2024 con 2.838,4m ed una media di 567,7 m per partita. La squadra che ha guadagnato maggior territorio è stata la Scozia con 4.254,9 m e una media di 851,0 m per partita.
- **Tommaso Allan** - Il ritorno di Allan dopo aver saltato la Coppa del Mondo e il Sei Nazioni 2024 sarà un vantaggio per l'Italia, in quanto, nel M6N 2023 ha registrato una distanza media significativamente più lunga sia per i calci (35,9 m) sia per la distanza media dei passaggi (7,6 m) rispetto a Paolo Garbisi nel 6N 2024 con 33,1 m e 6,7 m.

PASSAGGI

Conteggio totale di passaggio (m)

Squadra	Turno 0	Media	Totale
Figi	172	172	172
Inghilterra	92	92	92
Nuova Zelanda	207	207	207
Scozia	177	177	177

Distanza totale di passaggio (m)

Squadra	Turno 0	Media	Totale
Figi	1,126.1	1,126.1	1,126.1
Inghilterra	543.1	543.1	543.1
Nuova Zelanda	1,282.7	1,282.7	1,282.7
Scozia	1,025.2	1,025.2	1,025.2

Distanza media di passaggio (m)

Squadra	Turno 0	Media
Figi	6.5	6.5
Inghilterra	5.9	5.9
Nuova Zelanda	6.2	6.2
Scozia	5.8	5.8

Velocità media di passaggio (km/h)

Squadra	Turno 0	Media
Figi	32.7	32.7
Inghilterra	31.5	31.5
Nuova Zelanda	34.1	34.1
Scozia	30.6	30.6

PASSAGGI

Rapporto numero passaggi/calci per tutti i round

Turno	Turno 0		Totale	
	In Play Kick Ratio	In Play Kick Count	In Play Kick Ratio	In Play Kick Count
Figi	13.2	13	13.2	13
Inghilterra	3.1	30	3.1	30
Nuova Zelanda	6.9	30	6.9	30
Scozia	8.9	20	8.9	20

Ripartizione dei passaggi per distanza

Squadra	Short 0-5m	Medium 5-10m	Long >10m
Figi	34.3%	54.1%	11.6%
Inghilterra	41.3%	51.1%	7.6%
Nuova Zelanda	41.1%	45.4%	13.5%
Scozia	53.7%	30.5%	15.8%

CALCI

Distanza totale calci (m)

Squadra	Turno 0	Media	Totale
Figi	404.5	404.5	404.5
Inghilterra	773.9	773.9	773.9
Nuova Zelanda	823.9	823.9	823.9
Scozia	433.3	433.3	433.3

Distanza media calci (m)

Squadra	Turno 0	Media
Figi	31.1	31.1
Inghilterra	25.8	25.8
Nuova Zelanda	27.5	27.5
Scozia	21.7	21.7

Totale guadagno territoriale (m)

Squadra	Turno 0	Media	Totale
Figi	297.9	297.9	297.9
Inghilterra	650.8	650.8	650.8
Nuova Zelanda	659.8	659.8	659.8
Scozia	333.5	333.5	333.5

Guadagno territoriale medio per calcio (m)

Squadra	Turno 0	Media
Figi	22.9	22.9
Inghilterra	21.7	21.7
Nuova Zelanda	22.0	22.0
Scozia	16.7	16.7

CALCI

Conteggio dei calci

Squadra	Turno 0	Media
Figi	11.0	11.0
Inghilterra	5.0	5.0
Nuova Zelanda	5.0	5.0
Scozia	11.0	11.0

Totale del territorio guadagnato da calci in touche (m)

Squadra	Turno 0	Media	Totale
Figi	244	244	244
Inghilterra	119	119	119
Nuova Zelanda	139	139	139
Scozia	207	207	207

Totale del territorio concesso da calci in touche (m)

Opposition	Turno 0	Media	Totale
Figi	207	207	207
Inghilterra	139	139	139
Nuova Zelanda	119	119	119
Scozia	244	244	244

LINEE LATERALI

Lancio da touche

Squadra	Totale	Di fronte	Medio	Dietro	Lungo
Figi	12	5 (42%)	2 (17%)	5 (42%)	0 (0%)
Inghilterra	12	7 (58%)	3 (25%)	1 (8%)	1 (8%)
Nuova Zelan...	15	7 (47%)	1 (7%)	3 (20%)	4 (27%)
Scozia	18	8 (44%)	7 (39%)	3 (17%)	0 (0%)

Distanza media lanci da touche

Squadra	Media distanza (m)	Media sdi velocità (km/h)	Media velocità di rotazione (rpm)	Media efficienza rotazioni (%)
Figi	9.8	31.1	332	95
Inghilterra	8.7	30.4	369	96
Nuova Zelan...	10.8	32.8	334	92
Scozia	8.6	32.0	356	94

Percentuale di touche conquistate per turno

Squadra	Turno 0
Figi	9/12 (75%)
Inghilterra	10/12 (83%)
Nuova Zelanda	12/15 (80%)
Scozia	16/18 (89%)

Distanza di lancio v successo nel lancio

Squadra	Di fronte Successo / Numero (%)	Medio Successo / Numero (%)	Dietro Successo / Numero (%)	Lungo Successo / Numero (%)	Successo / Totale (%)
Figi	5/5 (100%)	1/2 (50%)	3/5 (60%)	0 (0%)	9/12 (75%)
Inghilterra	6/7 (86%)	2/3 (67%)	1/1 (100%)	1/1 (100%)	10/12 (83%)
Nuova Zelanda	7/7 (100%)	0/1 (0%)	2/3 (67%)	3/4 (75%)	12/15 (80%)
Scozia	8/8 (100%)	5/7 (71%)	3/3 (100%)	0 (0%)	16/18 (89%)

PASSES

Distanza totale di passaggio (m)

Mediano di mischia

Giocatore	Squadra	Totale
Cortez Ratima	Nuova Zelanda	558
Frank Lomani	Figi	547
Jamie Dobie	Scozia	350
Ben Spencer	Inghilterra	297
Cam Roigard	Nuova Zelanda	256
Ali Price	Scozia	212
Simione Kuruvoli	Figi	139
Harry Randall	Inghilterra	115

Distanza media di passaggio (m)

Mediano di mischia

Giocatore	Team	Media
Simione Kuruvoli	Figi	8.2
Cortez Ratima	Nuova Zelanda	7.9
Ben Spencer	Inghilterra	7.8
Jamie Dobie	Scozia	7.8
Cam Roigard	Nuova Zelanda	7.3
Frank Lomani	Figi	7.1
Ali Price	Scozia	6.8
Harry Randall	Inghilterra	6.4

Velocità media di passaggio (km/h)

Mediano di mischia

Giocatore	Squadra	Media
Simione Kuruvoli	Figi	39.4
Cortez Ratima	Nuova Zelanda	39.2
Cam Roigard	Nuova Zelanda	36.9
Jamie Dobie	Scozia	36.9
Ben Spencer	Inghilterra	36.1
Ali Price	Scozia	34.6
Harry Randall	Inghilterra	34.1
Frank Lomani	Figi	33.4

Efficienza media dei passaggi spin (%)

Mediano di mischia

Giocatore	Squadra	Media
Jamie Dobie	Scozia	94.2
Ali Price	Scozia	92.7
Simione Kuruvoli	Figi	91.8
Harry Randall	Inghilterra	90.9
Cortez Ratima	Nuova Zelanda	90.8
Cam Roigard	Nuova Zelanda	89.8
Frank Lomani	Figi	89.3
Ben Spencer	Inghilterra	87.3

Conteggio totale dei passaggi

Giocatore	Squadra	Contare
Frank Lomani	Figi	77
Cortez Ratima	Nuova Zelanda	71
Jamie Dobie	Scozia	45
Ben Spencer	Inghilterra	38
Cam Roigard	Nuova Zelanda	35
Adam Hastings	Scozia	31
Ali Price	Scozia	31
Caleb Muntz	Figi	26
Beauden Barrett	Nuova Zelanda	23

PASSAGGI

Distanza totale di passaggio (m) Mediano d'apertura

Giocatore	Squadra	Totale
Adam Hastings	Scozia	231
Caleb Muntz	Figi	166
Beauden Barrett	Nuova Zelanda	122
Tom Jordan	Scozia	51
Damian McKenzie	Nuova Zelanda	36
Marcus Smith	Inghilterra	30
George Ford	Inghilterra	14

Distanza media di passaggio (m) Mediano d'apertura

Giocatore	Squadra	Media
Adam Hastings	Scozia	7.5
Caleb Muntz	Figi	6.4
Beauden Barrett	Nuova Zelanda	5.3
Damian McKenzie	Nuova Zelanda	5.1
Tom Jordan	Scozia	4.2
Marcus Smith	Inghilterra	3.7

Velocità media di passaggio (km/h) Mediano d'apertura

Giocatore	Squadra	Media
Caleb Muntz	Figi	33.4
Beauden Barrett	Nuova Zelanda	33.2
Damian McKenzie	Nuova Zelanda	32.6
Adam Hastings	Scozia	32.4
Marcus Smith	Inghilterra	30.9
Tom Jordan	Scozia	24.0

Migliori 10 lunghezze di passaggio (m)

Giocatore	Squadra	Distanza
Beauden Barrett	Nuova Zelanda	21.3
Will Jordan	Nuova Zelanda	21.0
Adam Hastings	Scozia	19.4
Isaiah Ravula	Figi	19.0
Adam Hastings	Scozia	18.6
Ali Price	Scozia	16.3
Jamie Dobie	Scozia	15.9
Will Jordan	Nuova Zelanda	15.7
Cortez Ratima	Nuova Zelanda	15.5
Jamie Dobie	Scozia	15.4

CALCI

Conteggio totale dei calci durante il gioco attivo

Giocatore	Squadra	Conteggio
Beauden Barrett	Nuova Zelanda	16
Ben Spencer	Inghilterra	12
Ali Price	Scozia	11
Frank Lomani	Figi	9
Marcus Smith	Inghilterra	7
Cortez Ratima	Nuova Zelanda	5
Huw Jones	Scozia	3
Adam Hastings	Scozia	2
Caleb Muntz	Figi	2
Cam Roigard	Nuova Zelanda	2

Distanza totale calci (m)

Giocatore	Squadra	Totale
Beauden Barrett	Nuova Zelanda	452
Ben Spencer	Inghilterra	290
Frank Lomani	Figi	283
Ali Price	Scozia	239
Marcus Smith	Inghilterra	177
Cortez Ratima	Nuova Zelanda	105
Henry Slade	Inghilterra	90
George Ford	Inghilterra	79
Will Jordan	Nuova Zelanda	78
Adam Hastings	Scozia	72

Migliori 10 conquiste territoriali da calcio (m)

Giocatore	Squadra	Distanza
Beauden Barrett	Nuova Zelanda	55.2
Will Jordan	Nuova Zelanda	50.8
Frank Lomani	Figi	49.1
Beauden Barrett	Nuova Zelanda	48.8
Ben Spencer	Inghilterra	47.9
Henry Slade	Inghilterra	47.6
Marcus Smith	Inghilterra	44.9
Beauden Barrett	Nuova Zelanda	42.7
Frank Lomani	Figi	42.7
Beauden Barrett	Nuova Zelanda	42.1

Distanza media calci (m)

Giocatore	Squadra	Media
Henry Slade	Inghilterra	44.8
George Ford	Inghilterra	39.6
Will Jordan	Nuova Zelanda	38.8
Adam Hastings	Scozia	35.9
Isaiah Ravula	Figi	34.3
Cam Roigard	Nuova Zelanda	33.8
Frank Lomani	Figi	31.4
Jordie Barrett	Nuova Zelanda	31.1
Beauden Barrett	Nuova Zelanda	28.3
Caleb Muntz	Figi	26.6

Guadagno territoriale medio per calcio (m)

Giocatore	Squadra	Media
Will Jordan	Nuova Zelanda	33.5
Cam Roigard	Nuova Zelanda	30.8
Jordie Barrett	Nuova Zelanda	25.7
Caleb Muntz	Figi	25.4
Marcus Smith	Inghilterra	24.4
Henry Slade	Inghilterra	24.1
Frank Lomani	Figi	23.9
George Ford	Inghilterra	23.9
Tommy Freeman	Inghilterra	23.9
Beauden Barrett	Nuova Zelanda	23.2

Migliori 10 guadagni territoriali (m)

Giocatore	Squadra	Distanza
Beauden Barrett	Nuova Zelanda	47.4
Henry Slade	Inghilterra	47.1
Beauden Barrett	Nuova Zelanda	43.9
Marcus Smith	Inghilterra	43.8
Frank Lomani	Figi	43.2
Beauden Barrett	Nuova Zelanda	41.8
Will Jordan	Nuova Zelanda	40.3
Caleb Muntz	Figi	38.8
Ben Spencer	Inghilterra	36.9
Marcus Smith	Inghilterra	36.2

CALCI

Guadagno totale del territorio (m)

Giocatore	Squadra	Totale
Beauden Barrett	Nuova Zelanda	372
Ben Spencer	Inghilterra	257
Frank Lomani	Figi	216
Ali Price	Scozia	188
Marcus Smith	Inghilterra	171
Cortez Ratima	Nuova Zelanda	76
Will Jordan	Nuova Zelanda	67
Cam Roigard	Nuova Zelanda	62
Huw Jones	Scozia	55
Jordie Barrett	Nuova Zelanda	51

Tempo di volo medio dai calci dalla base (s)

Giocatore	Squadra	Media
Cam Roigard	Nuova Zelanda	3.4
Harry Randall	Inghilterra	3.6
Ben Spencer	Inghilterra	3.7
Frank Lomani	Figi	4.0
Ali Price	Scozia	4.0
Cortez Ratima	Nuova Zelanda	4.1

Distanza media da calcio di rinvio (m)

Giocatore	Squadra	Media
Adam Hastings	Scozia	40.5
Beauden Barrett	Nuova Zelanda	38.0
Marcus Smith	Inghilterra	37.3
Isaiah Ravula	Figi	35.1
George Ford	Inghilterra	25.4

Tempo di volo medio da calcio di rinvio (m)

Giocatore	Squadra	Media
Marcus Smith	Inghilterra	3.7
Isaiah Ravula	Figi	3.5
Beauden Barrett	Nuova Zelanda	3.4
George Ford	Inghilterra	3.4
Adam Hastings	Scozia	3.4

Migliori 10 tempi di volo di calci dalla base (s)

Giocatore	Squadra	Second
Frank Lomani	Figi	4.4
Cortez Ratima	Nuova Zelanda	4.4
Ben Spencer	Inghilterra	4.3
Cam Roigard	Nuova Zelanda	4.3
Ali Price	Scozia	4.3
Frank Lomani	Figi	4.3
Ali Price	Scozia	4.2
Ali Price	Scozia	4.2
Ali Price	Scozia	4.1
Ali Price	Scozia	4.1

LINEE LATERALI

Velocità media dei lanci da touche (km/h)

Giocatore	Squadra	Media
Asafo Aumua	Nuova Zelanda	32.5
Ewan Ashman	Scozia	31.9
Mesulame Dolokoto	Figi	31.9
Theo Dan	Inghilterra	31.9
Tevita Ikanivere	Figi	30.8
Dylan Richardson	Scozia	30.4
Jamie George	Inghilterra	29.6

Distanza media dei lanci da touche (m)

Giocatore	Squadra	Media
Asafo Aumua	Nuova Zelanda	10.1
Tevita Ikanivere	Figi	9.9
Mesulame Dolokoto	Figi	9.4
Ewan Ashman	Scozia	9.2
Jamie George	Inghilterra	9.0
Theo Dan	Inghilterra	8.1
Dylan Richardson	Scozia	7.2

Velocità di rotazione media da touche (rps)









Giocatore	Squadra	Media
Theo Dan	Inghilterra	447
Ewan Ashman	Scozia	359
Mesulame Dolokoto	Figi	358
Dylan Richardson	Scozia	351
Asafo Aumua	Nuova Zelanda	328
Jamie George	Inghilterra	324
Tevita Ikanivere	Figi	323

Efficienza di rotazione media dei lanci da touche (%)

Giocatore	Squadra	Media
Dylan Richardson	Scozia	96.3
Jamie George	Inghilterra	96.3
Tevita Ikanivere	Figi	94.8
Theo Dan	Inghilterra	94.8
Mesulame Dolokoto	Figi	93.7
Ewan Ashman	Scozia	92.2
Asafo Aumua	Nuova Zelanda	91.5








MEDIANO DI MISCHIA

Confronto giocatori

Squadra	Giocatore	Numero di calci	Numero calci dalla base	Calcio dalla base stoppato	Calci dalla base mantenendo il possesso	Distanza media conquistata con calci dalla base (m)	Tempo medio di volo da calci dalla base (s)	Distanza di passaggio media (m)	Velocità di passaggio media (km/h)
 SCOTLAND	Ali Price	11	11	1	1	21.7	4.0	6.8	34.6
 ENGLAND RUGBY	Ben Spencer	12	11	1	1	25.1	3.7	7.8	36.1
 ALL BLACKS	Cam Roigard	2	2			33.8	3.4	7.3	36.9
 ALL BLACKS	Cortez Ratima	5	4	1	1	23.7	4.1	7.9	39.2
 FIJI RUGBY	Frank Lomani	9	7	1	1	27.3	4.0	7.1	33.4
 ENGLAND RUGBY	Harry Randall	2	2			21.6	3.6	6.4	34.1
 SCOTLAND	Jamie Dobie	1						7.8	36.9
 FIJI RUGBY	Simione Kuruvoli							8.2	39.4

MEDIANO DIAPERTURA

Confronto giocatori

Squadra	Giocatore	Numero di calci	Calci contesi	Calci con possesso mantenuto	Distanza media calci (m)	Distanza di passaggio media (m)	Velocità di passaggio media (km/h)
 SCOTLAND	Adam Hastings	2	2	2	35.9	7.5	32.4
 ALL BLACKS	Beauden Barrett	16	3	2	28.3	5.3	33.2
 FIJI RUGBY	Caleb Muntz	2			26.6	6.4	33.4
 ALL BLACKS	Damian McKenzie	1	1	1	30.3	5.1	32.6
 ENGLAND RUGBY	George Ford	2	1	1	39.6	4.8	19.6
 ENGLAND RUGBY	Marcus Smith	7	2	1	25.2	3.7	30.9
 SCOTLAND	Tom Jordan	1			6.7	4.2	24.0



AUTUMN
NATIONS
S E R I E S