



**AUTUMN**  
**NATIONS**  
S E R I E S

**ITALIA *V* GEORGIA**

**17 NOVEMBRE 2024**  
**STADIO LUIGI FERRARIS**

INSIGHTS BY **Sage**

**SPORTABLE®**



| <b>INDICE</b>                   | <b>PG</b> |
|---------------------------------|-----------|
| <b>EDITORIALE DELLA PARTITA</b> | <b>3</b>  |
| <b>TABELLONE SEGNAPUNTI</b>     |           |
| Passaggi                        | 4         |
| Calci                           | 5         |
| Linee Lateralì                  | 7         |
| <b>STATISTICHE INDIVIDUALI</b>  |           |
| Passaggi                        | 8         |
| Calci                           | 10        |
| Linee Lateralì                  | 12        |
| <b>TESTA A TESTA</b>            |           |
| Mediano di mischia              | 13        |
| Mediano di apertura             | 14        |

# ITALIA V GEORGIA

---

## ITALIA

---

### Analisi dei Passaggi:

- L'Italia ha cercato di generare un alto volume di gioco mantenendo il possesso della palla ed ottenendo il maggior numero di possessi con più di 10 passaggi (7) nel primo turno dell'ANS 2024, insieme all'Australia che ha ottenuto anch'essa 7 possessi di questo tipo.
- Solo il 38,3% dei passaggi dell'Italia sono passaggi corti (5 metri o meno), la seconda percentuale più bassa tra tutte le squadre dell'ANS24.
- Il 47,5% dei 183 passaggi dell'Italia era compreso tra 5 e 10 metri, la percentuale più alta tra tutte le squadre dell'ANS24.

### Velocità dei Passaggi

- L'Italia ha effettuato passaggi a una velocità media di 33,1 km/h nel primo turno, più veloce rispetto alla loro velocità media nel M6N 2024 di 31,7 km/h.

### Tommaso Allan

- Allan ha eseguito con successo un calcio 50-22, ottenendo un guadagno territoriale totale di 59,5 metri, il guadagno territoriale maggiore del torneo fino ad ora.

### Martin Page-Relo:

- Il calcio piazzato più lungo del torneo fino ad ora, con una distanza di 48,3 metri.
- Secondo per tempo di volo più alto da calcio dal box, con una media di 4 secondi.
- Terzo numero più alto di passaggi nel primo turno tra i mediani di mischia, con 73 passaggi.

## PASSAGGI

### Conteggio totale di passaggio (m)

| Squadra       | Turno 0 | Turno 1 | Media      | Totale     |
|---------------|---------|---------|------------|------------|
| Argentina     |         | 187     | <b>187</b> | <b>187</b> |
| Australia     |         | 175     | <b>175</b> | <b>175</b> |
| Figi          | 172     | 135     | <b>154</b> | <b>307</b> |
| Francia       |         | 151     | <b>151</b> | <b>151</b> |
| Galles        |         | 171     | <b>171</b> | <b>171</b> |
| Giappone      |         | 202     | <b>202</b> | <b>202</b> |
| Inghilterra   | 92      | 142     | <b>117</b> | <b>234</b> |
| Irlanda       |         | 121     | <b>121</b> | <b>121</b> |
| Italia        |         | 183     | <b>183</b> | <b>183</b> |
| Nuova Zelanda | 207     | 153     | <b>180</b> | <b>360</b> |
| Scozia        | 177     | 143     | <b>160</b> | <b>320</b> |
| Sud Africa    |         | 148     | <b>148</b> | <b>148</b> |

### Distanza totale di passaggio (m)

| Squadra       | Turno 0 | Turno 1 | Media          | Totale         |
|---------------|---------|---------|----------------|----------------|
| Argentina     |         | 1,145.3 | <b>1,145.3</b> | <b>1,145.3</b> |
| Australia     |         | 927.5   | <b>927.5</b>   | <b>927.5</b>   |
| Figi          | 1,126.1 | 927.3   | <b>1,026.7</b> | <b>2,053.4</b> |
| Francia       |         | 936.9   | <b>936.9</b>   | <b>936.9</b>   |
| Galles        |         | 1,097.0 | <b>1,097.0</b> | <b>1,097.0</b> |
| Giappone      |         | 1,116.9 | <b>1,116.9</b> | <b>1,116.9</b> |
| Inghilterra   | 543.1   | 844.0   | <b>693.6</b>   | <b>1,387.1</b> |
| Irlanda       |         | 703.4   | <b>703.4</b>   | <b>703.4</b>   |
| Italia        |         | 1,159.7 | <b>1,159.7</b> | <b>1,159.7</b> |
| Nuova Zelanda | 1,282.7 | 894.2   | <b>1,088.4</b> | <b>2,176.9</b> |
| Scozia        | 1,025.2 | 894.5   | <b>959.9</b>   | <b>1,919.7</b> |
| Sud Africa    |         | 1,043.6 | <b>1,043.6</b> | <b>1,043.6</b> |

### Distanza media di passaggio (m)

| Squadra       | Turno 0 | Turno 1 | Media      |
|---------------|---------|---------|------------|
| Argentina     |         | 6.1     | <b>6.1</b> |
| Australia     |         | 5.3     | <b>5.3</b> |
| Figi          | 6.5     | 6.9     | <b>6.7</b> |
| Francia       |         | 6.2     | <b>6.2</b> |
| Galles        |         | 6.4     | <b>6.4</b> |
| Giappone      |         | 5.5     | <b>5.5</b> |
| Inghilterra   | 5.9     | 5.9     | <b>5.9</b> |
| Irlanda       |         | 5.8     | <b>5.8</b> |
| Italia        |         | 6.3     | <b>6.3</b> |
| Nuova Zelanda | 6.2     | 5.8     | <b>6.0</b> |
| Scozia        | 5.8     | 6.3     | <b>6.0</b> |
| Sud Africa    |         | 7.1     | <b>7.1</b> |

### Velocità media di passaggio (km/h)

| Squadra       | Turno 0 | Turno 1 | Media       |
|---------------|---------|---------|-------------|
| Argentina     |         | 32.1    | <b>32.1</b> |
| Australia     |         | 29.3    | <b>29.3</b> |
| Figi          | 32.7    | 31.9    | <b>32.3</b> |
| Francia       |         | 29.3    | <b>29.3</b> |
| Galles        |         | 34.5    | <b>34.5</b> |
| Giappone      |         | 28.0    | <b>28.0</b> |
| Inghilterra   | 31.5    | 31.3    | <b>31.4</b> |
| Irlanda       |         | 33.3    | <b>33.3</b> |
| Italia        |         | 33.1    | <b>33.1</b> |
| Nuova Zelanda | 34.1    | 32.6    | <b>33.5</b> |
| Scozia        | 30.6    | 32.7    | <b>31.6</b> |
| Sud Africa    |         | 34.4    | <b>34.4</b> |

## PASSAGGI

### Rapporto numero passaggi/calci per tutti i round

| Turno         | Turno 0            |                    | Turno 1            |                    | In Play Kick Ratio |
|---------------|--------------------|--------------------|--------------------|--------------------|--------------------|
|               | In Play Kick Ratio | In Play Kick Count | In Play Kick Ratio | In Play Kick Count |                    |
| Argentina     |                    |                    | 5.7                | 33                 | 5.7                |
| Australia     |                    |                    | 7.3                | 24                 | 7.3                |
| Figi          | 13.2               | 13                 | 5.4                | 25                 | 8.1                |
| Francia       |                    |                    | 4.9                | 31                 | 4.9                |
| Galles        |                    |                    | 7.8                | 22                 | 7.8                |
| Giappone      |                    |                    | 10.6               | 19                 | 10.6               |
| Inghilterra   | 3.1                | 30                 | 5.3                | 27                 | 4.1                |
| Irlanda       |                    |                    | 5.3                | 23                 | 5.3                |
| Italia        |                    |                    | 7.6                | 24                 | 7.6                |
| Nuova Zelanda | 6.9                | 30                 | 5.7                | 27                 | 6.3                |
| Scozia        | 8.9                | 20                 | 6.2                | 23                 | 7.4                |
| Sud Africa    |                    |                    | 5.7                | 26                 | 5.7                |

### Ripartizione dei passaggi per distanza

| Squadra       | Short 0-5m | Medium 5-10m | Long >10m |
|---------------|------------|--------------|-----------|
| Argentina     | 45.5%      | 41.2%        | 13.4%     |
| Australia     | 59.4%      | 33.1%        | 7.4%      |
| Figi          | 32.6%      | 52.8%        | 14.7%     |
| Francia       | 55.0%      | 27.8%        | 17.2%     |
| Galles        | 44.4%      | 39.8%        | 15.8%     |
| Giappone      | 50.5%      | 41.1%        | 8.4%      |
| Inghilterra   | 46.2%      | 42.7%        | 11.1%     |
| Irlanda       | 43.8%      | 47.1%        | 9.1%      |
| Italia        | 38.3%      | 47.5%        | 14.2%     |
| Nuova Zelanda | 42.2%      | 46.4%        | 11.4%     |
| Scozia        | 50.9%      | 32.8%        | 16.3%     |
| Sud Africa    | 37.2%      | 45.3%        | 17.6%     |

## CALCI

### Distribuzione del tipo di calci

| Squadra       | 50-22 | Box | Chip | Clearance | Crossfield | Grubber | Up and Under | Totale |
|---------------|-------|-----|------|-----------|------------|---------|--------------|--------|
| Argentina     | 1     | 8   | 3    | 11        | 4          |         | 6            | 33     |
| Australia     |       | 8   | 4    | 7         | 2          | 2       | 1            | 24     |
| Figi          | 1     | 15  | 2    | 14        | 2          | 1       | 3            | 38     |
| Francia       | 1     | 5   | 5    | 15        | 3          | 2       |              | 31     |
| Galles        | 1     | 8   | 1    | 8         | 1          | 3       |              | 22     |
| Giappone      |       | 3   | 6    | 8         |            | 1       | 1            | 19     |
| Inghilterra   | 2     | 27  | 5    | 10        | 2          | 5       | 6            | 57     |
| Irlanda       | 1     | 5   | 2    | 11        | 1          |         | 3            | 23     |
| Italia        | 1     | 6   | 4    | 6         | 1          | 3       | 3            | 24     |
| Nuova Zelanda |       | 14  | 5    | 20        | 2          | 4       | 12           | 57     |
| Scozia        |       | 17  | 5    | 12        | 4          | 5       |              | 43     |
| Sud Africa    |       | 6   | 2    | 5         | 3          | 4       | 6            | 26     |

### Conteggio dei calci

| Squadra       | Turno 0 | Turno 1 | Media | Totale |
|---------------|---------|---------|-------|--------|
| Argentina     |         | 33      | 33    | 33     |
| Australia     |         | 24      | 24    | 24     |
| Figi          | 13      | 25      | 19    | 38     |
| Francia       |         | 31      | 31    | 31     |
| Galles        |         | 22      | 22    | 22     |
| Giappone      |         | 19      | 19    | 19     |
| Inghilterra   | 30      | 27      | 29    | 57     |
| Irlanda       |         | 23      | 23    | 23     |
| Italia        |         | 24      | 24    | 24     |
| Nuova Zelanda | 30      | 27      | 29    | 57     |
| Scozia        | 20      | 23      | 22    | 43     |
| Sud Africa    |         | 26      | 26    | 26     |

## CALCI

### Distanza totale calci (m)

| Squadra       | Turno 0 | Turno 1 | Media  | Totale  |
|---------------|---------|---------|--------|---------|
| Argentina     |         | 1076.1  | 107... | 1,076.1 |
| Australia     |         | 717.8   | 717.8  | 717.8   |
| Figi          | 404.5   | 700.0   | 552.3  | 1,104.5 |
| Francia       |         | 1061.9  | 106... | 1,061.9 |
| Galles        |         | 648.0   | 648.0  | 648.0   |
| Giappone      |         | 545.6   | 545.6  | 545.6   |
| Inghilterra   | 773.9   | 619.3   | 696.6  | 1,393.2 |
| Irlanda       |         | 768.6   | 768.6  | 768.6   |
| Italia        |         | 645.4   | 645.4  | 645.4   |
| Nuova Zelanda | 823.9   | 835.4   | 829.6  | 1,659.3 |
| Scozia        | 433.3   | 673.4   | 553.4  | 1,106.7 |
| Sud Africa    |         | 733.3   | 733.3  | 733.3   |

### Totale guadagno territoriale (m)

| Squadra       | Turno 0 | Turno 1 | Media | Totale  |
|---------------|---------|---------|-------|---------|
| Argentina     |         | 910.3   | 910.3 | 910.3   |
| Australia     |         | 629.1   | 629.1 | 629.1   |
| Figi          | 297.9   | 638.0   | 468.0 | 935.9   |
| Francia       |         | 905.4   | 905.4 | 905.4   |
| Galles        |         | 534.8   | 534.8 | 534.8   |
| Giappone      |         | 476.2   | 476.2 | 476.2   |
| Inghilterra   | 650.8   | 541.8   | 596.3 | 1,192.6 |
| Irlanda       |         | 702.7   | 702.7 | 702.7   |
| Italia        |         | 622.9   | 622.9 | 622.9   |
| Nuova Zelanda | 659.8   | 664.9   | 662.4 | 1,324.7 |
| Scozia        | 333.5   | 538.3   | 435.9 | 871.8   |
| Sud Africa    |         | 543.0   | 543.0 | 543.0   |

### Conteggio dei calci

| Squadra       | Turno 0 | Turno 1 | Media |
|---------------|---------|---------|-------|
| Argentina     |         | 8.0     | 8.0   |
| Australia     |         | 3.0     | 3.0   |
| Figi          | 11.0    | 8.0     | 9.5   |
| Francia       |         | 5.0     | 5.0   |
| Galles        |         | 9.0     | 9.0   |
| Giappone      |         | 8.0     | 8.0   |
| Inghilterra   | 5.0     | 5.0     | 5.0   |
| Irlanda       |         | 3.0     | 3.0   |
| Italia        |         | 7.0     | 7.0   |
| Nuova Zelanda | 5.0     | 6.0     | 5.5   |
| Scozia        | 11.0    | 6.0     | 8.5   |
| Sud Africa    |         | 8.0     | 8.0   |

### Distanza media calci (m)

| Squadra       | Turno 0 | Turno 1 | Media |
|---------------|---------|---------|-------|
| Argentina     |         | 32.6    | 32.6  |
| Australia     |         | 29.9    | 29.9  |
| Figi          | 31.1    | 28.0    | 29.1  |
| Francia       |         | 34.3    | 34.3  |
| Galles        |         | 29.5    | 29.5  |
| Giappone      |         | 28.7    | 28.7  |
| Inghilterra   | 25.8    | 23.8    | 24.9  |
| Irlanda       |         | 33.4    | 33.4  |
| Italia        |         | 26.9    | 26.9  |
| Nuova Zelanda | 27.5    | 30.9    | 29.1  |
| Scozia        | 21.7    | 29.3    | 25.7  |
| Sud Africa    |         | 28.2    | 28.2  |

### Guadagno territoriale medio per calcio (m)

| Squadra       | Turno 0 | Turno 1 | Media |
|---------------|---------|---------|-------|
| Argentina     |         | 27.6    | 27.6  |
| Australia     |         | 26.2    | 26.2  |
| Figi          | 22.9    | 25.5    | 24.6  |
| Francia       |         | 29.2    | 29.2  |
| Galles        |         | 24.3    | 24.3  |
| Giappone      |         | 25.1    | 25.1  |
| Inghilterra   | 21.7    | 20.8    | 21.3  |
| Irlanda       |         | 30.6    | 30.6  |
| Italia        |         | 27.1    | 27.1  |
| Nuova Zelanda | 22.0    | 24.6    | 23.2  |
| Scozia        | 16.7    | 23.4    | 20.3  |
| Sud Africa    |         | 20.9    | 20.9  |

## CALCI

### Totale del territorio guadagnato da calci in touche (m)

| Squadra       | Turno 0 | Turno 1 | Media      | Totale     |
|---------------|---------|---------|------------|------------|
| Argentina     |         | 143     | <b>143</b> | <b>143</b> |
| Australia     |         | 47      | <b>47</b>  | <b>47</b>  |
| Figi          | 244     | 172     | <b>208</b> | <b>416</b> |
| Francia       |         | 129     | <b>129</b> | <b>129</b> |
| Galles        |         | 206     | <b>206</b> | <b>206</b> |
| Giappone      |         | 169     | <b>169</b> | <b>169</b> |
| Inghilterra   | 119     | 98      | <b>108</b> | <b>217</b> |
| Irlanda       |         | 33      | <b>33</b>  | <b>33</b>  |
| Italia        |         | 147     | <b>147</b> | <b>147</b> |
| Nuova Zelanda | 139     | 111     | <b>125</b> | <b>250</b> |
| Scozia        | 207     | 137     | <b>172</b> | <b>343</b> |
| Sud Africa    |         | 240     | <b>240</b> | <b>240</b> |

### Totale del territorio concesso da calci in touche (m)

| Opposition    | Turno 0 | Turno 1 | Media      | Totale     |
|---------------|---------|---------|------------|------------|
| Argentina     |         | 147     | <b>147</b> | <b>147</b> |
| Australia     |         | 98      | <b>98</b>  | <b>98</b>  |
| Figi          | 207     | 206     | <b>206</b> | <b>413</b> |
| Francia       |         | 169     | <b>169</b> | <b>169</b> |
| Galles        |         | 172     | <b>172</b> | <b>172</b> |
| Giappone      |         | 129     | <b>129</b> | <b>129</b> |
| Inghilterra   | 139     | 47      | <b>93</b>  | <b>186</b> |
| Irlanda       |         | 111     | <b>111</b> | <b>111</b> |
| Italia        |         | 143     | <b>143</b> | <b>143</b> |
| Nuova Zelanda | 119     | 33      | <b>76</b>  | <b>152</b> |
| Scozia        | 244     | 240     | <b>242</b> | <b>484</b> |
| Sud Africa    |         | 137     | <b>137</b> | <b>137</b> |

## LINEE LATERALI

### Lancio da touche

| Squadra        | Totale | Di fronte | Medio   | Dietro  | Lungo   |
|----------------|--------|-----------|---------|---------|---------|
| Argentina      | 13     | 7 (54%)   | 6 (46%) |         |         |
| Australia      | 8      | 6 (75%)   |         | 1 (13%) | 1 (13%) |
| Figi           | 24     | 9 (38%)   | 6 (25%) | 7 (29%) | 2 (8%)  |
| Francia        | 10     | 7 (70%)   | 1 (10%) |         | 2 (20%) |
| Galles         | 18     | 12 (67%)  | 6 (33%) |         |         |
| Giappone       | 14     | 6 (43%)   | 6 (43%) | 1 (7%)  | 1 (7%)  |
| Inghilterra    | 23     | 12 (52%)  | 5 (22%) | 4 (17%) | 2 (9%)  |
| Irlanda        | 10     | 7 (70%)   | 2 (20%) | 1 (10%) |         |
| Italia         | 13     | 8 (62%)   | 2 (15%) |         | 3 (23%) |
| Nuova Zelan... | 24     | 11 (46%)  | 3 (13%) | 4 (17%) | 6 (25%) |
| Scozia         | 31     | 17 (55%)  | 8 (26%) | 4 (13%) | 2 (6%)  |
| Sud Africa     | 17     | 6 (35%)   | 8 (47%) | 3 (18%) |         |

### Distanza media lanci da touche

| Squadra        | Media distanza (m) | Media sdi velocità (km/h) | Media velocità di rotazione (rpm) | Media efficienza rotazioni (%) |
|----------------|--------------------|---------------------------|-----------------------------------|--------------------------------|
| Argentina      | 8.1                | 32.0                      | 339                               | 97                             |
| Australia      | 8.1                | 26.5                      | 359                               | 95                             |
| Figi           | 10.4               | 32.2                      | 339                               | 94                             |
| Francia        | 7.9                | 28.1                      | 306                               | 89                             |
| Galles         | 7.5                | 31.2                      | 351                               | 93                             |
| Giappone       | 9.0                | 28.7                      | 323                               | 94                             |
| Inghilterra    | 9.8                | 29.9                      | 364                               | 95                             |
| Irlanda        | 7.4                | 29.3                      | 327                               | 96                             |
| Italia         | 9.6                | 32.5                      | 324                               | 93                             |
| Nuova Zelan... | 10.6               | 32.9                      | 331                               | 92                             |
| Scozia         | 8.1                | 30.9                      | 346                               | 93                             |
| Sud Africa     | 9.5                | 33.5                      | 342                               | 95                             |

## LINEE LATERALI

### Percentuale di touche conquistate per turno

| Squadra       | Turno 0       | Turno 1      |
|---------------|---------------|--------------|
| Argentina     |               | 13/13 (100%) |
| Australia     |               | 6/8 (75%)    |
| Figi          | 9/12 (75%)    | 9/12 (75%)   |
| Francia       |               | 9/10 (90%)   |
| Galles        |               | 18/18 (100%) |
| Giappone      |               | 11/14 (79%)  |
| Inghilterra   | 10/12 (83...) | 11/11 (100%) |
| Irlanda       |               | 7/10 (70%)   |
| Italia        |               | 11/13 (85%)  |
| Nuova Zelanda | 12/15 (80...) | 9/9 (100%)   |
| Scozia        | 16/18 (89...) | 10/13 (77%)  |
| Sud Africa    |               | 14/17 (82%)  |

### Distanza di lancio v successo nel lancio

| Squadra       | Di fronte Successo / Numero (%) | Medio Successo / Numero (%) | Dietro Successo / Numero (%) | Lungo Successo / Numero (%) | Successo / Totale (%) |
|---------------|---------------------------------|-----------------------------|------------------------------|-----------------------------|-----------------------|
| Argentina     | 7/7 (100%)                      | 6/6 (100%)                  |                              |                             | 13/13 (100%)          |
| Australia     | 5/6 (83%)                       |                             | 1/1 (100%)                   | 0/1 (0%)                    | 6/8 (75%)             |
| Figi          | 8/9 (89%)                       | 4/6 (67%)                   | 5/7 (71%)                    | 1/2 (50%)                   | 18/24 (75%)           |
| Francia       | 6/7 (86%)                       | 1/1 (100%)                  |                              | 2/2 (100%)                  | 9/10 (90%)            |
| Galles        | 12/12 (100%)                    | 6/6 (100%)                  |                              |                             | 18/18 (100%)          |
| Giappone      | 4/6 (67%)                       | 6/6 (100%)                  | 1/1 (100%)                   | 0/1 (0%)                    | 11/14 (79%)           |
| Inghilterra   | 11/12 (92%)                     | 4/5 (80%)                   | 4/4 (100%)                   | 2/2 (100%)                  | 21/23 (91%)           |
| Irlanda       | 5/7 (71%)                       | 1/2 (50%)                   | 1/1 (100%)                   |                             | 7/10 (70%)            |
| Italia        | 7/8 (88%)                       | 1/2 (50%)                   |                              | 3/3 (100%)                  | 11/13 (85%)           |
| Nuova Zelanda | 11/11 (100%)                    | 2/3 (67%)                   | 3/4 (75%)                    | 5/6 (83%)                   | 21/24 (88%)           |
| Scozia        | 15/17 (88%)                     | 6/8 (75%)                   | 4/4 (100%)                   | 1/2 (50%)                   | 26/31 (84%)           |
| Sud Africa    | 5/6 (83%)                       | 7/8 (88%)                   | 2/3 (67%)                    |                             | 14/17 (82%)           |

## PASSES

### Distanza totale di passaggio (m)

Mediano di mischia

| Giocatore         | Squadra       | Totale |
|-------------------|---------------|--------|
| Frank Lomani      | Figi          | 1,113  |
| Cortez Ratima     | Nuova Zelanda | 869    |
| Ben Spencer       | Inghilterra   | 752    |
| Tomos Williams    | Galles        | 671    |
| Naoto Saito       | Giappone      | 561    |
| Martin Page-Relo  | Italia        | 558    |
| Cam Roigard       | Nuova Zelanda | 525    |
| Jaden Hendrikse   | Sud Africa    | 513    |
| Gonzalo Bertranou | Argentina     | 470    |

### Velocità media di passaggio (km/h)

Mediano di mischia

| Giocatore           | Squadra       | Media |
|---------------------|---------------|-------|
| Gonzalo Garcia      | Argentina     | 40.0  |
| Jaden Hendrikse     | Sud Africa    | 39.0  |
| Jamison Gibson-Park | Irlanda       | 38.6  |
| Cortez Ratima       | Nuova Zelanda | 38.5  |
| Conor Murray        | Irlanda       | 38.1  |
| Cam Roigard         | Nuova Zelanda | 37.3  |
| Martin Page-Relo    | Italia        | 37.1  |
| Jamie Dobie         | Scozia        | 37.1  |
| Alessandro Garbisi  | Italia        | 36.9  |
| Ben White           | Scozia        | 36.6  |

### Conteggio totale dei passaggi

| Giocatore         | Squadra       | Contare |
|-------------------|---------------|---------|
| Frank Lomani      | Figi          | 148     |
| Cortez Ratima     | Nuova Zelanda | 117     |
| Ben Spencer       | Inghilterra   | 98      |
| Naoto Saito       | Giappone      | 87      |
| Tomos Williams    | Galles        | 86      |
| Martin Page-Relo  | Italia        | 73      |
| Cam Roigard       | Nuova Zelanda | 67      |
| Gonzalo Bertranou | Argentina     | 61      |
| Ben White         | Scozia        | 60      |
| Iake Gordon       | Australia     | 60      |

### Distance de passe moyenne (m)

Demi de mêlée

| Joueur             | Équipe          | Moyenne |
|--------------------|-----------------|---------|
| Jaden Hendrikse    | Afrique du Sud  | 8.7     |
| Gonzalo Garcia     | Argentine       | 7.9     |
| Maxime Lucu        | France          | 7.9     |
| Conor Murray       | Irlande         | 7.9     |
| Cam Roigard        | Nouvelle-Zél... | 7.8     |
| Tomos Williams     | Pays de Galles  | 7.8     |
| Simione Kuruvoli   | Fidji           | 7.8     |
| Jamie Dobie        | Écosse          | 7.8     |
| Gonzalo Bertranou  | Argentine       | 7.7     |
| Alessandro Garbisi | Italie          | 7.7     |

### Moyenne d'efficacité de la vrille de la passe (%)

Demi de mêlée

| Joueur              | Équipe         | Moyenne |
|---------------------|----------------|---------|
| Ben White           | Écosse         | 94.3    |
| Jamie Dobie         | Écosse         | 94.2    |
| Jaden Hendrikse     | Afrique du Sud | 93.8    |
| Gonzalo Garcia      | Argentine      | 93.3    |
| Ali Price           | Écosse         | 92.7    |
| Tate McDermott      | Australie      | 92.7    |
| Conor Murray        | Irlande        | 92.4    |
| Harry Randall       | Angleterre     | 92.2    |
| Jamison Gibson-Park | Irlande        | 92.1    |
| Martin Page-Relo    | Italie         | 92.0    |

## PASSAGGI

### Distanza totale di passaggio (m) Mediano d'apertura

| Giocatore          | Squadra       | Totale |
|--------------------|---------------|--------|
| Adam Hastings      | Scozia        | 231    |
| Caleb Muntz        | Figi          | 222    |
| Paolo Garbisi      | Italia        | 187    |
| Damian McKenzie    | Nuova Zelanda | 176    |
| Finn Russell       | Scozia        | 162    |
| Gareth Anscombe    | Galles        | 151    |
| Thomas Ramos       | Francia       | 141    |
| Harumichi Tatekawa | Giappone      | 138    |
| Marcus Smith       | Inghilterra   | 131    |
| Handre Pollard     | Sud Africa    | 130    |

### Distanza media di passaggio (m) Mediano d'apertura

| Giocatore         | Squadra    | Media |
|-------------------|------------|-------|
| Thomas Ramos      | Francia    | 10.9  |
| Handre Pollard    | Sud Africa | 9.3   |
| Adam Hastings     | Scozia     | 7.5   |
| Finn Russell      | Scozia     | 7.4   |
| Gareth Anscombe   | Galles     | 7.2   |
| Isaiah Ravula     | Figi       | 6.7   |
| Matthieu Jalibert | Francia    | 6.6   |
| Sam Costelow      | Galles     | 5.9   |
| Paolo Garbisi     | Italia     | 5.9   |
| Caleb Muntz       | Figi       | 5.8   |

### Velocità media di passaggio (km/h) Mediano d'apertura

| Giocatore       | Squadra       | Media |
|-----------------|---------------|-------|
| Thomas Ramos    | Francia       | 43.1  |
| Gareth Anscombe | Galles        | 41.5  |
| Sam Costelow    | Galles        | 37.9  |
| Handre Pollard  | Sud Africa    | 35.6  |
| Beauden Barrett | Nuova Zelanda | 33.2  |
| Finn Russell    | Scozia        | 32.5  |
| Adam Hastings   | Scozia        | 32.4  |
| Paolo Garbisi   | Italia        | 31.4  |
| Caleb Muntz     | Figi          | 30.5  |
| Damian McKenzie | Nuova Zelanda | 30.1  |

### Migliori 10 lunghezze di passaggio (m)

| Giocatore        | Squadra     | Distanza |
|------------------|-------------|----------|
| Tate McDermott   | Australia   | 37.0     |
| Handre Pollard   | Sud Africa  | 26.6     |
| Leo Barre        | Francia     | 24.3     |
| Naoto Saito      | Giappone    | 23.1     |
| Willie le Roux   | Sud Africa  | 22.8     |
| Thomas Ramos     | Francia     | 22.6     |
| Marcus Smith     | Inghilterra | 22.1     |
| Vuate Karawalevu | Figi        | 21.8     |
| Tomás Albornoz   | Argentina   | 21.6     |
| Thomas Ramos     | Francia     | 21.5     |

## CALCI

### Conteggio totale dei calci durante il gioco

| Giocatore       | Squadra       | Contare |
|-----------------|---------------|---------|
| Ben Spencer     | Inghilterra   | 21      |
| Frank Lomani    | Figi          | 20      |
| Tomás Albornoz  | Argentina     | 18      |
| Beauden Barrett | Nuova Zelanda | 16      |
| Marcus Smith    | Inghilterra   | 16      |
| Antoine Dupont  | Francia       | 12      |
| Damian McKenzie | Nuova Zelanda | 12      |
| Tomos Williams  | Galles        | 12      |
| Ali Price       | Scozia        | 11      |
| Caleb Muntz     | Figi          | 11      |

### Migliori 10 conquiste territoriali da calcio (m)

| Giocatore        | Squadra       | Distanza |
|------------------|---------------|----------|
| Beauden Barrett  | Nuova Zelanda | 55.2     |
| Hugo Keenan      | Irlanda       | 54.3     |
| Juan Cruz Mallia | Argentina     | 54.3     |
| Handre Pollard   | Sud Africa    | 54.2     |
| Hugo Keenan      | Irlanda       | 53.1     |
| Tomás Albornoz   | Argentina     | 52.6     |
| Damian McKenzie  | Nuova Zelanda | 52.0     |
| Will Jordan      | Nuova Zelanda | 50.8     |
| Finn Russell     | Scozia        | 50.4     |
| James Lowe       | Irlanda       | 50.3     |

### Guadagno territoriale medio per calcio (m)

| Giocatore           | Squadra   | Media |
|---------------------|-----------|-------|
| Hugo Keenan         | Irlanda   | 44.3  |
| Blair Kinghorn      | Scozia    | 42.2  |
| Tommaso Allan       | Italia    | 39.2  |
| Antoine Dupont      | Francia   | 34.9  |
| James Lowe          | Irlanda   | 33.9  |
| Harumichi Tatekawa  | Giappone  | 33.9  |
| Leo Barre           | Francia   | 32.7  |
| Juan Cruz Mallia    | Argentina | 32.4  |
| Jamison Gibson-Park | Irlanda   | 31.9  |
| Tomoki Osada        | Giappone  | 31.8  |

### Distanza totale calci (m)

| Giocatore       | Squadra       | Totale |
|-----------------|---------------|--------|
| Tomás Albornoz  | Argentina     | 660    |
| Frank Lomani    | Figi          | 587    |
| Ben Spencer     | Inghilterra   | 493    |
| Antoine Dupont  | Francia       | 460    |
| Beauden Barrett | Nuova Zelanda | 452    |
| Marcus Smith    | Inghilterra   | 406    |
| Damian McKenzie | Nuova Zelanda | 402    |
| Noah Lolesio    | Australia     | 378    |
| Caleb Muntz     | Figi          | 332    |
| Tomos Williams  | Galles        | 329    |

### Distanza media calci (m)

| Giocatore          | Squadra     | Media |
|--------------------|-------------|-------|
| Hugo Keenan        | Irlanda     | 46.2  |
| Henry Slade        | Inghilterra | 44.8  |
| Blair Kinghorn     | Scozia      | 42.4  |
| James Lowe         | Irlanda     | 39.2  |
| Malo Tuitama       | Giappone    | 39.1  |
| Juan Cruz Mallia   | Argentina   | 38.7  |
| Antoine Dupont     | Francia     | 38.4  |
| Tomás Albornoz     | Argentina   | 36.7  |
| Harumichi Tatekawa | Giappone    | 36.4  |
| Cameron Winnett    | Galles      | 36.1  |

### Migliori 10 guadagni territoriali (m)

| Giocatore        | Squadra       | Distanza |
|------------------|---------------|----------|
| Tommaso Allan    | Italia        | 59.5     |
| Leo Barre        | Francia       | 58.1     |
| James Lowe       | Irlanda       | 57.2     |
| Juan Cruz Mallia | Argentina     | 54.7     |
| Hugo Keenan      | Irlanda       | 54.3     |
| Hugo Keenan      | Irlanda       | 52.2     |
| Tomás Albornoz   | Argentina     | 50.0     |
| Noah Lolesio     | Australia     | 49.2     |
| Ben Donaldson    | Australia     | 48.4     |
| Cam Roigard      | Nuova Zelanda | 48.4     |

## CALCI

### Guadagno totale del territorio (m)

| Giocatore       | Squadra       | Totale |
|-----------------|---------------|--------|
| Tomás Albornoz  | Argentina     | 522    |
| Frank Lomani    | Figi          | 497    |
| Ben Spencer     | Inghilterra   | 438    |
| Antoine Dupont  | Francia       | 419    |
| Marcus Smith    | Inghilterra   | 374    |
| Beauden Barrett | Nuova Zelanda | 372    |
| Noah Lolesio    | Australia     | 317    |
| Tomos Williams  | Galles        | 312    |
| Caleb Muntz     | Figi          | 311    |
| Damian McKenzie | Nuova Zelanda | 310    |

### Distanza media da calcio di rinvio (m)

| Giocatore         | Squadra       | Media |
|-------------------|---------------|-------|
| Ben Thomas        | Galles        | 43.7  |
| Damian McKenzie   | Nuova Zelanda | 41.1  |
| Handre Pollard    | Sud Africa    | 41.0  |
| Adam Hastings     | Scozia        | 40.5  |
| Caleb Muntz       | Figi          | 39.4  |
| Beauden Barrett   | Nuova Zelanda | 38.0  |
| Isaiah Ravula     | Figi          | 35.1  |
| Matthieu Jalibert | Francia       | 33.3  |
| Marcus Smith      | Inghilterra   | 33.0  |

### Migliori 10 tempi di volo di calci dalla base (s)

| Giocatore           | Squadra       | Secondo |
|---------------------|---------------|---------|
| Jamison Gibson-Park | Irlanda       | 4.5     |
| Frank Lomani        | Figi          | 4.4     |
| Antoine Dupont      | Francia       | 4.4     |
| Ben Spencer         | Inghilterra   | 4.4     |
| Cortez Ratima       | Nuova Zelanda | 4.4     |
| Antoine Dupont      | Francia       | 4.3     |
| Ben Spencer         | Inghilterra   | 4.3     |
| Ben Spencer         | Inghilterra   | 4.3     |
| Cam Roigard         | Nuova Zelanda | 4.3     |
| Cam Roigard         | Nuova Zelanda | 4.3     |

### Tempo di volo medio dai calci dalla base (s)

| Giocatore           | Squadra     | Media |
|---------------------|-------------|-------|
| Grant Williams      | Sud Africa  | 4.1   |
| Frank Lomani        | Figi        | 4.0   |
| Martin Page-Relo    | Italia      | 4.0   |
| Ali Price           | Scozia      | 4.0   |
| Jaden Hendrikse     | Sud Africa  | 4.0   |
| Gonzalo Bertranou   | Argentina   | 4.0   |
| Jamison Gibson-Park | Irlanda     | 4.0   |
| Tomos Williams      | Galles      | 4.0   |
| Naoto Saito         | Giappone    | 3.9   |
| Harry Randall       | Inghilterra | 3.9   |

### Tempo di volo medio da calcio di rinvio (m)

| Giocatore         | Squadra     | Media |
|-------------------|-------------|-------|
| Ciaran Frawley    | Irlanda     | 4.1   |
| Matthieu Jalibert | Francia     | 4.0   |
| Blair Kinghorn    | Scozia      | 4.0   |
| Jack Crowley      | Irlanda     | 3.9   |
| Ben Thomas        | Galles      | 3.8   |
| Tomás Albornoz    | Argentina   | 3.7   |
| Paolo Garbisi     | Italia      | 3.7   |
| Handre Pollard    | Sud Africa  | 3.7   |
| Marcus Smith      | Inghilterra | 3.6   |

## LINEE LATERALI

Velocità media dei lanci da touche (km/h)

| Giocatore         | Squadra       | Media |
|-------------------|---------------|-------|
| Ryan Elias        | Galles        | 34.6  |
| Sam Matavesi      | Figi          | 33.5  |
| Bongi Mbonambi    | Sud Africa    | 33.2  |
| Malcolm Marx      | Sud Africa    | 32.6  |
| Giacomo Nicotera  | Italia        | 32.5  |
| Asafo Aumua       | Nuova Zelanda | 32.5  |
| Julián Montoya    | Argentina     | 32.4  |
| Mesulame Dolokoto | Figi          | 31.9  |
| Theo Dan          | Inghilterra   | 31.9  |
| Tevita Ikanivere  | Figi          | 31.2  |

Distanza media dei lanci da touche (m)

| Giocatore         | Squadra       | Media |
|-------------------|---------------|-------|
| Jamie George      | Inghilterra   | 10.2  |
| Tevita Ikanivere  | Figi          | 10.0  |
| Giacomo Nicotera  | Italia        | 10.0  |
| Bongi Mbonambi    | Sud Africa    | 10.0  |
| Asafo Aumua       | Nuova Zelanda | 9.9   |
| Sam Matavesi      | Figi          | 9.8   |
| Mesulame Dolokoto | Figi          | 9.4   |
| Luke Cowan-Dickie | Inghilterra   | 9.1   |
| Mamoru Harada     | Giappone      | 8.9   |
| Ignacio Ruiz      | Argentina     | 8.7   |

Velocità di rotazione media da touche (rps)

| Giocatore         | Squadra     | Media |
|-------------------|-------------|-------|
| Theo Dan          | Inghilterra | 447   |
| Matt Faessler     | Australia   | 405   |
| Sam Matavesi      | Figi        | 402   |
| Luke Cowan-Dickie | Inghilterra | 395   |
| Dewi Lake         | Galles      | 362   |
| Mesulame Dolokoto | Figi        | 358   |
| Ewan Ashman       | Scozia      | 352   |
| Malcolm Marx      | Sud Africa  | 346   |
| Bongi Mbonambi    | Sud Africa  | 343   |
| Dylan Richardson  | Scozia      | 343   |

Efficienza di rotazione media dei lanci da touche (%)

| Giocatore        | Squadra     | Media |
|------------------|-------------|-------|
| Ryan Elias       | Galles      | 97.6  |
| Julián Montoya   | Argentina   | 97.3  |
| Dylan Richardson | Scozia      | 96.6  |
| Ignacio Ruiz     | Argentina   | 96.5  |
| Sam Matavesi     | Figi        | 96.5  |
| Ronán Kelleher   | Irlanda     | 96.4  |
| Bongi Mbonambi   | Sud Africa  | 96.1  |
| Matt Faessler    | Australia   | 96.0  |
| Jamie George     | Inghilterra | 95.6  |
| Malcolm Marx     | Sud Africa  | 95.3  |




















## MEDIANO DI MISCHIA

### Confronto giocatori

| Squadra | Giocatore            | Numero di calci | Numero calci dalla base | Calcio dalla base stoppato | Calci dalla base mantenendo il possesso | Distanza media conquistata con calci dalla base (m) | Tempo medio di volo da calci dalla base (s) | Distanza di passaggio media (m) | Velocità di passaggio media (km/h) |
|---------|----------------------|-----------------|-------------------------|----------------------------|---|---|---|---------------------------------|------------------------------------|
|         | Alessandro Garbisi   | 1               | 1                       |                            |   | 33.3  | 4.0   | 7.7                             | 36.9                               |
|         | Ali Price            | 11              | 11                      | 1                          | 1                                       | 21.7  | 4.0   | 6.8                             | 34.6                               |
|         | Antoine Dupont       | 12              | 4                       |                            |   | 34.4  | 3.9   | 6.3                             | 32.3                               |
|         | Ben Spencer          | 21              | 20                      | 4                          | 4                                       | 24.0  | 3.8   | 7.7                             | 35.2                               |
|         | Ben White            | 6               | 6                       |                            |   | 23.2  | 3.8   | 7.3                             | 36.6                               |
|         | Cam Roigard          | 7               | 6                       |                            |   | 32.7  | 3.9   | 7.8                             | 37.3                               |
|         | Conor Murray         |                 |                         |                            |   |   |   | 7.9                             | 38.1                               |
|         | Cortez Ratima        | 9               | 8                       | 3                          | 3                                       | 21.3  | 3.7   | 7.4                             | 38.5                               |
|         | Frank Lomani         | 20              | 14                      | 1                          | 1                                       | 27.2  | 4.0   | 7.5                             | 34.6                               |
|         | Gonzalo Garcia       | 4               | 4                       | 1                          | 1                                       | 23.6  | 3.5   | 7.9                             | 40.0                               |
|         | Gonzalo Bertranou    | 5               | 4                       | 1                          | 1                                       | 22.2  | 4.0   | 7.7                             | 36.6                               |
|         | Grant Williams       | 3               | 2                       | 2                          | 2                                       | 24.6  | 4.1   | 5.8                             | 33.2                               |
|         | Harry Randall        | 7               | 7                       | 1                          | 1                                       | 24.1  | 3.9   | 6.4                             | 33.0                               |
|         | Jaden Hendrikse      | 4               | 4                       |                            |   | 31.6  | 4.0   | 8.7                             | 39.0                               |
|         | Jake Gordon          | 2               | 2                       | 1                          | 1                                       | 20.7  | 1.9   | 6.0                             | 31.8                               |
|         | Jamie Dobie          | 1               |                         |                            |   |   |   | 7.8                             | 37.1                               |
|         | Jamison Gibson-Pa... | 6               | 5                       |                            |   | 30.5  | 4.0   | 7.5                             | 38.6                               |
|         | Martin Page-Relo     | 9               | 5                       |                            |   | 32.2  | 4.0   | 7.6                             | 37.1                               |
|         | Maxime Lucu          | 2               | 1                       |                            |   | 35.0  |   | 7.9                             | 32.3                               |
|         | Naoto Saito          | 6               | 2                       | 1                          | 1                                       | 23.9  | 3.9   | 6.4                             | 30.3                               |
|         | Shinobu Fujiwara     | 1               | 1                       |                            |   | 38.5  | 3.2   | 6.9                             | 33.2                               |
|         | Simione Kuruvoli     | 2               | 1                       | 1                          | 1                                       | 14.8  | 3.9   | 7.8                             | 36.2                               |
|         | Tate McDermott       | 6               | 6                       |                            |   | 25.2  | 3.6   | 6.7                             | 32.7                               |
|         | Tomos Williams       | 12              | 8                       | 1                          | 1                                       | 26.8  | 4.0   | 7.8                             | 36.3                               |

## MEDIANO DIAPERTURA

### Confronto giocatori

| Squadra  | Giocatore          | Numero di calci | Calci contesi | Calci con possesso mantenuto | Distanza media calci (m) | Distanza di passaggio media (m) | Velocità di passaggio media (km/h) |
|--|--------------------|-----------------|---------------|------------------------------|--------------------------|---------------------------------|------------------------------------|
|  SCOTLAND        | Adam Hastings      | 2               | 2             | 2                            | 35.9                     | 7.5                             | 32.4                               |
|  ALL BLACKS      | Beauden Barrett    | 16              | 3             | 2                            | 28.3                     | 5.3                             | 33.2                               |
|  WALLABIES       | Ben Donaldson      | 1               |               |                              | 48.5                     | 4.9                             | 18.4                               |
|  FIJI RUGBY      | Caleb Muntz        | 11              | 1             |                              | 30.2                     | 5.8                             | 30.5                               |
|  ALL BLACKS      | Damian McKenzie    | 12              | 5             | 1                            | 33.5                     | 5.3                             | 30.1                               |
|  SCOTLAND        | Finn Russell       | 9               | 2             | 2                            | 32.6                     | 7.4                             | 32.5                               |
|  WRU             | Gareth Anscombe    | 5               | 1             | 1                            | 26.4                     | 7.2                             | 41.5                               |
|  ENGLAND RUGBY  | George Ford        | 3               | 1             | 1                            | 30.7                     | 5.4                             | 25.6                               |
|  SPRINGBOKS    | Handre Pollard     | 10              | 5             | 3                            | 31.3                     | 9.3                             | 35.6                               |
|  JAPAN RUGBY   | Harumichi Tatekawa | 2               |               |                              | 36.4                     | 4.5                             | 25.2                               |
|  FIJI RUGBY    | Isaiah Ravula      | 2               | 1             |                              | 34.3                     | 6.7                             | 29.2                               |
|  IRFU          | Jack Crowley       | 4               | 1             |                              | 31.4                     | 3.8                             | 29.4                               |
|  ENGLAND RUGBY | Marcus Smith       | 16              | 3             | 1                            | 25.4                     | 4.7                             | 30.0                               |
|  FRANCE RUGBY  | Matthieu Jalibert  |                 |               |                              |                          | 6.6                             | 26.0                               |
|  WALLABIES     | Noah Lolesio       | 11              | 2             | 1                            | 34.3                     | 5.5                             | 27.6                               |
|  ITALY RUGBY   | Paolo Garbisi      | 7               |               |                              | 25.3                     | 5.9                             | 31.4                               |
|  WRU           | Sam Costelow       |                 |               |                              |                          | 5.9                             | 37.9                               |
|  JAPAN RUGBY   | Takuro Matsunaga   |                 |               |                              |                          | 7.6                             | 27.5                               |
|  FRANCE RUGBY  | Thomas Ramos       | 7               | 2             | 2                            | 35.0                     | 10.9                            | 43.1                               |



**AUTUMN**  
**NATIONS**  
S E R I E S