



# ***ANALISI PRELIMINARE***



**SCOZIA vs INGHILTERRA  
WOMEN'S SIX NATIONS 2024  
TURNO 3**



## SCOZIA vs INGHILTERRA

2024 WOMEN'S SIX NATIONS



### OPTA FACTS

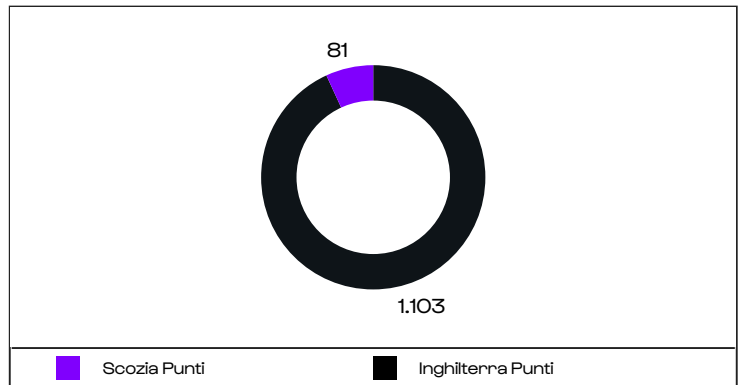
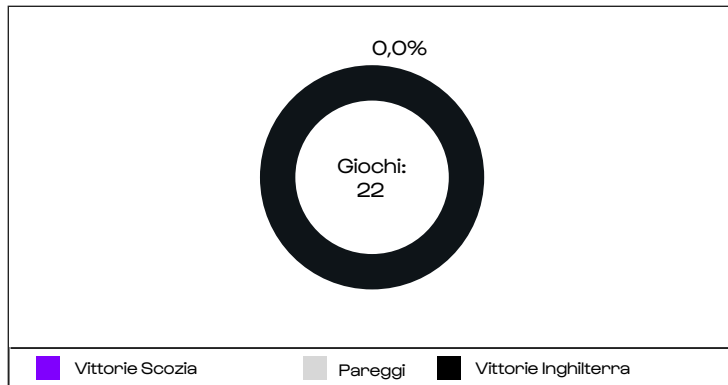
- L'Inghilterra ha vinto ognuna delle ultime 25 partite del Guinness Sei Nazioni femminile contro la Scozia con un margine medio di 46 punti e ha segnato una media di 60 punti a partita negli ultimi cinque incontri, subendone solo 22 nel parziale.
- La Scozia ha vinto tre delle ultime quattro partite del Guinness Sei Nazioni femminile (1P), tante vittorie quante ne aveva ottenute nelle precedenti 26 partite del torneo (1N, 22P) - inoltre, ha subito meno di 20 punti in ognuna delle ultime tre partite di campionato dopo averne subiti più di 20 in ognuna delle precedenti quattro.
- La Scozia ha vinto due delle ultime tre partite casalinghe del Guinness Sei Nazioni femminile (1P) dopo aver vinte solo tre delle precedenti 31 sfide nella competizione (1N, 27P) - La Scozia ha concesso 15 punti o meno in ognuna delle ultime due partite in casa del torneo, lo stesso numero di gare delle precedenti 14 partite casalinghe.
- L'Inghilterra ha vinto tutte le ultime 26 partite del Guinness Sei Nazioni femminile, la serie di vittorie più lunga nella storia del torneo maschile e femminile. Le "Rose Rosse" hanno segnato più di 40 punti in 10 delle ultime 12 gare della competizione.
- L'Inghilterra ha vinto ognuna delle ultime 12 trasferte del Guinness Sei Nazioni femminile, comprese le ultime due con un punteggio aggregato di 48-0 (contro Irlanda e Italia). In totale, le Rose Rosse hanno concesso zero punti in cinque delle ultime nove partite fuori casa del torneo.
- La Scozia (91,3%) e l'Inghilterra (90,8%) hanno le due più alte percentuali di successo nei placcaggi tra le squadre del Guinness Sei Nazioni femminile di quest'anno, mentre le inglesi detengono anche la più alta percentuale di evasione dei placcaggi di tutto il torneo (26,3%).
- L'Inghilterra è l'unica squadra con un tasso di avanzate dominanti superiore al 50% nel Guinness Sei Nazioni femminile di quest'anno (53%) e ha anche superato la linea di guadagno con una percentuale superiore a qualsiasi altra formazione nel torneo (71%).
- La Scozia (1.65) e l'Inghilterra (0.77) sono le uniche due squadre ad aver concesso meno di due punti per ogni entrata da 22 metri in difesa nel Guinness Sei Nazioni femminile 2024 - le inglesi inoltre, sono la formazione che ha anche segnato più punti in attacco in questa situazione di gioco nella competizione in corso (3.13).
- La scozzese Coreen Grant (88%) ha la più alta percentuale di avanzate dominanti rispetto a qualsiasi altra giocatrice che conta almeno 10 avanzate con la palla nel Sei Nazioni Femminile 2024, mentre solo l'avversaria di giornata Abby Dow (13.0) ha guadagnato più metri per ogni singola conduzione rispetto a Grant (12.0) nel torneo in corso.
- Ellie Kildunne ha segnato il doppio delle mete di qualsiasi altra giocatrice nel Guinness Sei Nazioni femminile di quest'anno (quattro), mentre le compagne di squadra Natasha Hunt, Holly Aitchison e Lucy Packer sono le uniche giocatrici ad aver fornito più assist per le mete (due ciascuna) - Kildunne è anche al primo posto per metri in conduzione di palla nel torneo in corso (319).



# TESTA A TESTA

GUINNESS WOMEN'S SIX NATIONS

|                      | Giochi | Vittorie Scozia | Pareggi | Vittorie Inghilterra |
|----------------------|--------|-----------------|---------|----------------------|
| Totale:              | 22     | 0               | 0       | 22                   |
| Scozia in casa:      | 10     | 0               | 0       | 10                   |
| Inghilterra in casa: | 12     | 0               | 0       | 12                   |



## INCONTRI GUINNESS WOMEN'S SIX NATIONS

| Anno | Data       | Squadra     | Punteggio | Avversaria  | Stadio                        | Vincente    |
|------|------------|-------------|-----------|-------------|-------------------------------|-------------|
| 2023 | 25/03/2023 | Inghilterra | 58-7      | Scozia      | Kingston Park                 | Inghilterra |
| 2022 | 26/03/2022 | Inghilterra | 57-5      | Scozia      | Dam Health Stadium, Edinbur.. | Inghilterra |
| 2021 | 03/04/2021 | Inghilterra | 52-10     | Scozia      | Castle Park, Doncaster        | Inghilterra |
| 2020 | 10/02/2020 | Scozia      | 0-53      | Inghilterra | Murrayfield                   | Inghilterra |
| 2019 | 16/03/2019 | Inghilterra | 80-0      | Scozia      | Twickenham                    | Inghilterra |
| 2018 | 23/02/2018 | Scozia      | 8-43      | Inghilterra | Scotstoun Stadium, Glasgow    | Inghilterra |
| 2017 | 11/03/2017 | Inghilterra | 64-0      | Scozia      | Twickenham Stoop              | Inghilterra |
| 2016 | 05/02/2016 | Scozia      | 0-32      | Inghilterra | Cumbernauld                   | Inghilterra |
| 2015 | 13/03/2015 | Inghilterra | 42-13     | Scozia      | Northern Echo Arena, Darlin.. | Inghilterra |
| 2014 | 09/02/2014 | Scozia      | 0-63      | Inghilterra | Rubislaw                      | Inghilterra |
| 2013 | 02/02/2013 | Inghilterra | 76-0      | Scozia      | Esher                         | Inghilterra |
| 2012 | 05/02/2012 | Scozia      | 0-47      | Inghilterra | Lasswade                      | Inghilterra |
| 2011 | 13/03/2011 | Inghilterra | 89-0      | Scozia      | Twickenham                    | Inghilterra |
| 2010 | 13/03/2010 | Scozia      | 0-51      | Inghilterra | Meggetland                    | Inghilterra |
| 2009 | 21/03/2009 | Inghilterra | 72-3      | Scozia      | Old Deer Park, Richmond up..  | Inghilterra |
| 2008 | 08/03/2008 | Scozia      | 5-34      | Inghilterra | Meggetland                    | Inghilterra |
| 2007 | 03/02/2007 | Inghilterra | 60-0      | Scozia      | Old Albanians, St Albans      | Inghilterra |
| 2006 | 25/02/2006 | Scozia      | 5-22      | Inghilterra | Murrayfield                   | Inghilterra |
| 2005 | 19/03/2005 | Inghilterra | 22-10     | Scozia      | Twickenham                    | Inghilterra |
| 2004 | 21/02/2004 | Scozia      | 7-20      | Inghilterra | Netherdale, Galashiels        | Inghilterra |
| 2003 | 22/03/2003 | Inghilterra | 31-0      | Scozia      | Twickenham Stoop              | Inghilterra |
| 2002 | 03/02/2002 | Scozia      | 8-35      | Inghilterra | Dunbar                        | Inghilterra |



# RISULTATI

| SCOZIA     |            |                     |     |           |    |    |    |    |
|------------|------------|---------------------|-----|-----------|----|----|----|----|
| Data       | Avversaria | Comp                | H/A | Risultato | P  | C  | MP | MC |
| 23/03/2024 | Galles     | Women's Six Nations | T   | V         | 20 | 18 | 2  | 2  |
| 30/03/2024 | Francia    | Women's Six Nations | C   | P         | 5  | 15 | 1  | 2  |
| Media      |            |                     |     |           | 13 | 17 | 2  | 2  |

| INGHILTERRA |            |                     |     |           |    |    |    |    |
|-------------|------------|---------------------|-----|-----------|----|----|----|----|
| Data        | Avversaria | Comp                | H/A | Risultato | P  | C  | MP | MC |
| 24/03/2024  | Italia     | Women's Six Nations | T   | V         | 48 | 0  | 8  | 0  |
| 30/03/2024  | Galles     | Women's Six Nations | C   | V         | 46 | 10 | 8  | 1  |
| Media       |            |                     |     |           | 47 | 5  | 8  | 1  |



# ***ANALISI SQUADRE***

## ***2024 GUINNESS WOMEN'S SIX NATIONS***



# ANALISI SQUADRE - MEDIE A PARTITA

2024 GUINNESS WOMEN'S SIX NATIONS

| 6  | 12,5  | Punti                       | 47,0   | 1  |
|----|-------|-----------------------------|--------|----|
| 5  | 1,5   | Mete                        | 8,0    | 1  |
| 4  | 66,7% | Goal Kicking %              | 43,8%  | 6  |
| 5  | 110,0 | Palloni Portati             | 121,0  | 3  |
| 5  | 572,9 | Metri Guadagnati            | 925,1  | 1  |
| 4  | 245,5 | Metri Dopo il Contatto      | 414,3  | 1  |
| 5  | 6,5   | Ingressi nei 22 Avversari   | 15,0   | 1  |
| 4  | 1,9   | Punti / Ingressi nei 22 Avv | 3,1    | 2  |
| 4  | 2,5   | Superata la Linea           | 11,0   | 1  |
| 5  | 13,5  | Placcaggi Break             | 29,5   | 1  |
| 5  | 3,5   | Offloads                    | 14,5   | 2  |
| 4  | 150,5 | Passaggi                    | 209,0  | 1  |
| 4  | 20,0  | Calci                       | 22,0   | 2  |
| 4  | 167,0 | Placcaggi                   | 168,0  | 3  |
| 2  | 14,5  | Placcaggi Mancati           | 15,5   | 3  |
| 1  | 91,3% | % Placcaggi Riusciti        | 90,8%  | 2  |
| 12 | 11,5  | Placcaggi Dominanti         | 11,0   | 11 |
| 5  | 10,5  | Punizioni Concesse          | 10,5   | 5  |
| 4  | 0,5   | Cartellini Gialli           | 0,5    | 4  |
| 1  | 0     | Cartellini Rossi (Totale)   | 1      | 6  |
| 5  | 4,5   | Possessi Vinti              | 10,0   | 1  |
| 1  | 9,5   | Possessi Subiti             | 16,0   | 5  |
| 5  | 71,9% | Touch Vinti %               | 81,5%  | 1  |
| 4  | 86,7% | % Mischie Vinte             | 100,0% | 1  |
| 5  | 95,3% | % Ruck Riusciti             | 95,4%  | 4  |
| 6  | 63,5% | % Avanzamento in Gainline   | 63,5%  | 1  |

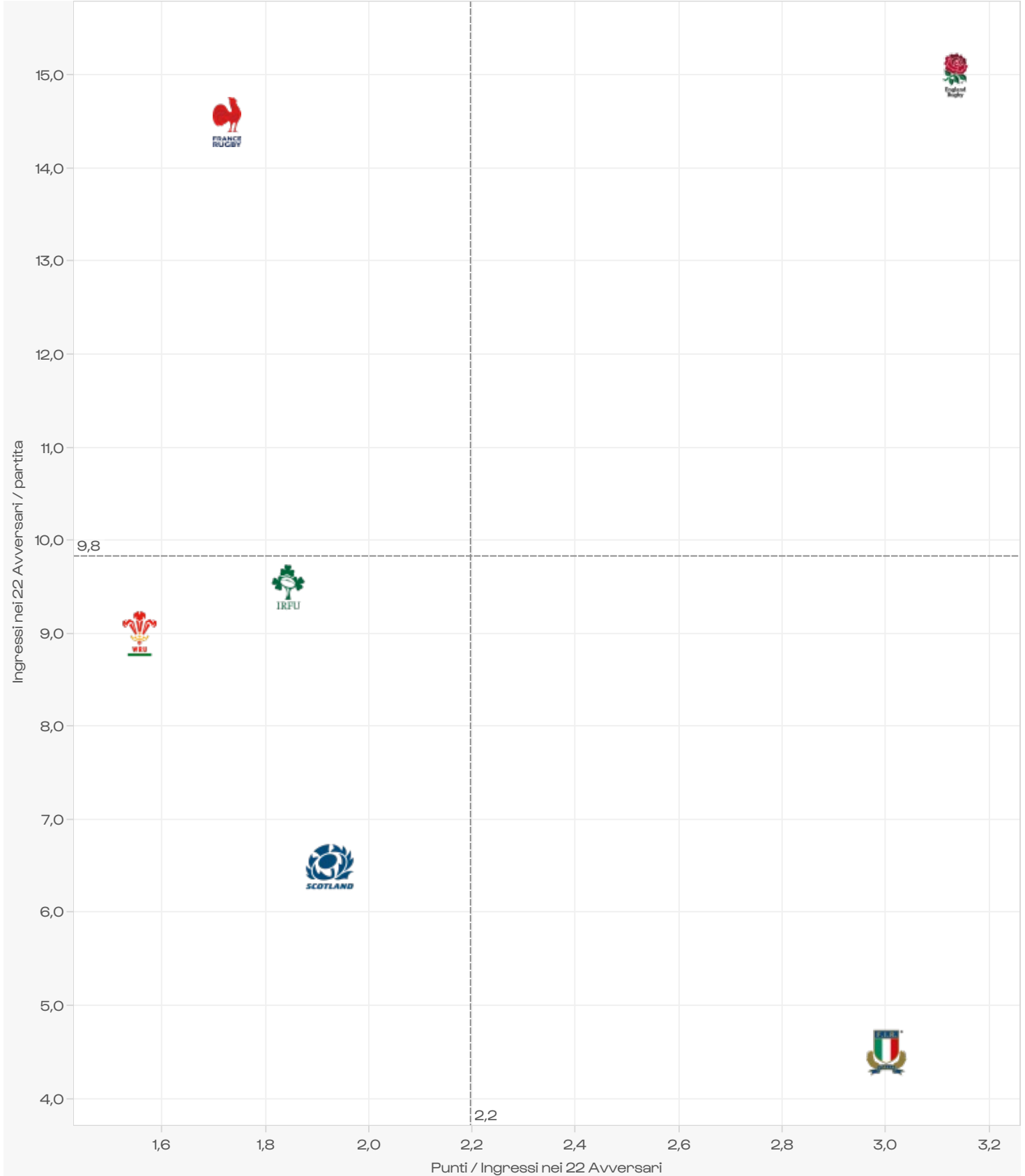
**Ranking - Dal migliore al peggiore**

Tutte le statistiche sono intese come media a partita (se non diversamente specificato)



# ANALISI SQUADRE - INGRESSI NEI 22

2024 GUINNESS WOMEN'S SIX NATIONS





# ANALISI SQUADRA - PUNTI E METE

2024 GUINNESS WOMEN'S SIX NATIONS

## PUNTI PER PERIODO

|               | SEGNATI    |           |           |           |           |           |           |           |           | CONCESSI   |           |           |           |           |           |           |           |           |
|---------------|------------|-----------|-----------|-----------|-----------|-----------|-----------|-----------|-----------|------------|-----------|-----------|-----------|-----------|-----------|-----------|-----------|-----------|
|               | Totale     | 1'-10'    | 11'-20'   | 21'-30'   | 31'-MT    | MT-50'    | 51'-60'   | 61'-70'   | 71'-80'   | Totale     | 1'-10'    | 11'-20'   | 21'-30'   | 31'-MT    | MT-50'    | 51'-60'   | 61'-70'   | 71'-80'   |
| Francia       | 53         | 7         | 3         | 0         | 10        | 7         | 5         | 7         | 14        | 22         | 0         | 3         | 0         | 5         | 0         | 0         | 0         | 14        |
| Galles        | 28         | 6         | 0         | 0         | 3         | 0         | 14        | 0         | 5         | 66         | 12        | 10        | 7         | 5         | 17        | 7         | 5         | 3         |
| Inghilterra   | 94         | 5         | 7         | 7         | 15        | 20        | 16        | 12        | 12        | 10         | 3         | 0         | 0         | 0         | 0         | 7         | 0         | 0         |
| Irlanda       | 38         | 7         | 3         | 0         | 0         | 0         | 0         | 7         | 21        | 65         | 7         | 0         | 5         | 20        | 7         | 7         | 12        | 7         |
| Italia        | 27         | 0         | 0         | 5         | 10        | 0         | 7         | 5         | 0         | 69         | 7         | 0         | 0         | 10        | 10        | 9         | 14        | 19        |
| Scozia        | 25         | 7         | 3         | 0         | 5         | 7         | 0         | 0         | 3         | 33         | 3         | 3         | 0         | 3         | 0         | 12        | 0         | 12        |
| <b>Totale</b> | <b>265</b> | <b>32</b> | <b>16</b> | <b>12</b> | <b>43</b> | <b>34</b> | <b>42</b> | <b>31</b> | <b>55</b> | <b>265</b> | <b>32</b> | <b>16</b> | <b>12</b> | <b>43</b> | <b>34</b> | <b>42</b> | <b>31</b> | <b>55</b> |

|               | SEGNATI |              |             |             |              |              |              |              |              | CONCESSI |              |             |             |              |              |              |              |              |
|---------------|---------|--------------|-------------|-------------|--------------|--------------|--------------|--------------|--------------|----------|--------------|-------------|-------------|--------------|--------------|--------------|--------------|--------------|
|               | Totale  | 1'-10'       | 11'-20'     | 21'-30'     | 31'-MT       | MT-50'       | 51'-60'      | 61'-70'      | 71'-80'      | Totale   | 1'-10'       | 11'-20'     | 21'-30'     | 31'-MT       | MT-50'       | 51'-60'      | 61'-70'      | 71'-80'      |
| Francia       |         | 13,2%        | 5,7%        | 0,0%        | 18,9%        | 13,2%        | 9,4%         | 13,2%        | 26,4%        |          | 0,0%         | 13,6%       | 0,0%        | 22,7%        | 0,0%         | 0,0%         | 0,0%         | 63,6%        |
| Galles        |         | 21,4%        | 0,0%        | 0,0%        | 10,7%        | 0,0%         | 50,0%        | 0,0%         | 17,9%        |          | 18,2%        | 15,2%       | 10,6%       | 7,6%         | 25,8%        | 10,6%        | 7,6%         | 4,5%         |
| Inghilterra   |         | 5,3%         | 7,4%        | 7,4%        | 16,0%        | 21,3%        | 17,0%        | 12,8%        | 12,8%        |          | 30,0%        | 0,0%        | 0,0%        | 0,0%         | 0,0%         | 70,0%        | 0,0%         | 0,0%         |
| Irlanda       |         | 18,4%        | 7,9%        | 0,0%        | 0,0%         | 0,0%         | 0,0%         | 18,4%        | 55,3%        |          | 10,8%        | 0,0%        | 7,7%        | 30,8%        | 10,8%        | 10,8%        | 18,5%        | 10,8%        |
| Italia        |         | 0,0%         | 0,0%        | 18,5%       | 37,0%        | 0,0%         | 25,9%        | 18,5%        | 0,0%         |          | 10,1%        | 0,0%        | 0,0%        | 14,5%        | 14,5%        | 13,0%        | 20,3%        | 27,5%        |
| Scozia        |         | 28,0%        | 12,0%       | 0,0%        | 20,0%        | 28,0%        | 0,0%         | 0,0%         | 12,0%        |          | 9,1%         | 9,1%        | 0,0%        | 9,1%         | 0,0%         | 36,4%        | 0,0%         | 36,4%        |
| <b>Totale</b> |         | <b>12,1%</b> | <b>6,0%</b> | <b>4,5%</b> | <b>16,2%</b> | <b>12,8%</b> | <b>15,8%</b> | <b>11,7%</b> | <b>20,8%</b> |          | <b>12,1%</b> | <b>6,0%</b> | <b>4,5%</b> | <b>16,2%</b> | <b>12,8%</b> | <b>15,8%</b> | <b>11,7%</b> | <b>20,8%</b> |

## METE PER PERIODO

|               | SEGNATI   |          |          |          |          |          |          |          |          | CONCESSI  |          |          |          |          |          |          |          |          |
|---------------|-----------|----------|----------|----------|----------|----------|----------|----------|----------|-----------|----------|----------|----------|----------|----------|----------|----------|----------|
|               | Totale    | 1'-10'   | 11'-20'  | 21'-30'  | 31'-MT   | MT-50'   | 51'-60'  | 61'-70'  | 71'-80'  | Totale    | 1'-10'   | 11'-20'  | 21'-30'  | 31'-MT   | MT-50'   | 51'-60'  | 61'-70'  | 71'-80'  |
| Francia       | 7         | 1        | 0        | 0        | 1        | 1        | 1        | 1        | 2        | 3         | 0        | 0        | 0        | 1        | 0        | 0        | 0        | 2        |
| Galles        | 3         | 0        | 0        | 0        | 0        | 0        | 2        | 0        | 1        | 10        | 2        | 1        | 1        | 1        | 3        | 1        | 1        | 0        |
| Inghilterra   | 16        | 1        | 1        | 1        | 3        | 4        | 2        | 2        | 2        | 1         | 0        | 0        | 0        | 0        | 0        | 1        | 0        | 0        |
| Irlanda       | 5         | 1        | 0        | 0        | 0        | 0        | 0        | 1        | 3        | 9         | 1        | 0        | 1        | 2        | 1        | 1        | 2        | 1        |
| Italia        | 4         | 0        | 0        | 1        | 1        | 0        | 1        | 1        | 0        | 11        | 1        | 0        | 0        | 2        | 2        | 1        | 2        | 3        |
| Scozia        | 3         | 1        | 0        | 0        | 1        | 1        | 0        | 0        | 0        | 4         | 0        | 0        | 0        | 0        | 0        | 2        | 0        | 2        |
| <b>Totale</b> | <b>38</b> | <b>4</b> | <b>1</b> | <b>2</b> | <b>6</b> | <b>6</b> | <b>6</b> | <b>5</b> | <b>8</b> | <b>38</b> | <b>4</b> | <b>1</b> | <b>2</b> | <b>6</b> | <b>6</b> | <b>6</b> | <b>5</b> | <b>8</b> |

|               | SEGNATI     |            |           |           |            |            |            |            |            | CONCESSI    |            |           |           |            |            |            |            |            |
|---------------|-------------|------------|-----------|-----------|------------|------------|------------|------------|------------|-------------|------------|-----------|-----------|------------|------------|------------|------------|------------|
|               | Totale      | 1'-10'     | 11'-20'   | 21'-30'   | 31'-MT     | MT-50'     | 51'-60'    | 61'-70'    | 71'-80'    | Totale      | 1'-10'     | 11'-20'   | 21'-30'   | 31'-MT     | MT-50'     | 51'-60'    | 61'-70'    | 71'-80'    |
| Francia       |             | 14%        | 0%        | 0%        | 14%        | 14%        | 14%        | 14%        | 29%        |             | 0%         | 0%        | 0%        | 33%        | 0%         | 0%         | 0%         | 67%        |
| Galles        |             | 0%         | 0%        | 0%        | 0%         | 0%         | 67%        | 0%         | 33%        |             | 20%        | 10%       | 10%       | 10%        | 30%        | 10%        | 10%        | 0%         |
| Inghilterra   |             | 6%         | 6%        | 6%        | 19%        | 25%        | 13%        | 13%        | 13%        |             | 0%         | 0%        | 0%        | 0%         | 0%         | 100%       | 0%         | 0%         |
| Irlanda       |             | 20%        | 0%        | 0%        | 0%         | 0%         | 0%         | 20%        | 60%        |             | 11%        | 0%        | 11%       | 22%        | 11%        | 11%        | 22%        | 11%        |
| Italia        |             | 0%         | 0%        | 25%       | 25%        | 0%         | 25%        | 25%        | 0%         |             | 9%         | 0%        | 0%        | 18%        | 18%        | 9%         | 18%        | 27%        |
| Scozia        |             | 33%        | 0%        | 0%        | 33%        | 33%        | 0%         | 0%         | 0%         |             | 0%         | 0%        | 0%        | 0%         | 0%         | 50%        | 0%         | 50%        |
| <b>Totale</b> | <b>100%</b> | <b>11%</b> | <b>3%</b> | <b>5%</b> | <b>16%</b> | <b>16%</b> | <b>16%</b> | <b>13%</b> | <b>21%</b> | <b>100%</b> | <b>11%</b> | <b>3%</b> | <b>5%</b> | <b>16%</b> | <b>16%</b> | <b>16%</b> | <b>13%</b> | <b>21%</b> |



# ANALISI SQUADRE - PUNTI E METE

2024 GUINNESS WOMEN'S SIX NATIONS

## FASI IN CUI SONO STATE SEGNATE LE METE

|               | SEGNATI   |           |           |          |          | CONCESSE  |           |           |          |          |
|---------------|-----------|-----------|-----------|----------|----------|-----------|-----------|-----------|----------|----------|
|               | Totale    | 1         | 2-3       | 4-6      | 7+       | Totale    | 1         | 2-3       | 4-6      | 7+       |
| Francia       | 7         | 3         | 1         | 1        | 2        | 3         | 2         | 1         | 0        | 0        |
| Galles        | 3         | 1         | 1         | 1        | 0        | 10        | 1         | 6         | 2        | 1        |
| Inghilterra   | 16        | 5         | 6         | 3        | 2        | 1         | 1         | 0         | 0        | 0        |
| Irlanda       | 5         | 4         | 1         | 0        | 0        | 9         | 5         | 1         | 2        | 1        |
| Italia        | 4         | 2         | 1         | 1        | 0        | 11        | 7         | 2         | 1        | 1        |
| Scozia        | 3         | 1         | 2         | 0        | 0        | 4         | 0         | 2         | 1        | 1        |
| <b>Totale</b> | <b>38</b> | <b>16</b> | <b>12</b> | <b>6</b> | <b>4</b> | <b>38</b> | <b>16</b> | <b>12</b> | <b>6</b> | <b>4</b> |

|               | SEGNATI       |              |              |              |              | CONCESSE      |              |              |              |              |
|---------------|---------------|--------------|--------------|--------------|--------------|---------------|--------------|--------------|--------------|--------------|
|               | Totale        | 1            | 2-3          | 4-6          | 7+           | Totale        | 1            | 2-3          | 4-6          | 7+           |
| Francia       |               | 42,9%        | 14,3%        | 14,3%        | 28,6%        |               | 66,7%        | 33,3%        | 0,0%         | 0,0%         |
| Galles        |               | 33,3%        | 33,3%        | 33,3%        | 0,0%         |               | 10,0%        | 60,0%        | 20,0%        | 10,0%        |
| Inghilterra   |               | 31,3%        | 37,5%        | 18,8%        | 12,5%        |               | 100,0%       | 0,0%         | 0,0%         | 0,0%         |
| Irlanda       |               | 80,0%        | 20,0%        | 0,0%         | 0,0%         |               | 55,6%        | 11,1%        | 22,2%        | 11,1%        |
| Italia        |               | 50,0%        | 25,0%        | 25,0%        | 0,0%         |               | 63,6%        | 18,2%        | 9,1%         | 9,1%         |
| Scozia        |               | 33,3%        | 66,7%        | 0,0%         | 0,0%         |               | 0,0%         | 50,0%        | 25,0%        | 25,0%        |
| <b>Totale</b> | <b>100,0%</b> | <b>42,1%</b> | <b>31,6%</b> | <b>15,8%</b> | <b>10,5%</b> | <b>100,0%</b> | <b>42,1%</b> | <b>31,6%</b> | <b>15,8%</b> | <b>10,5%</b> |

## ORIGINE DELLA META

|               | SEGNATI   |                  |              |               |          |           | CONCESSE  |                  |              |               |          |           |
|---------------|-----------|------------------|--------------|---------------|----------|-----------|-----------|------------------|--------------|---------------|----------|-----------|
|               | Totale    | Calceetto Rapido | Cambio Palla | Contrat Tacco | Mischia  | Touch     | Totale    | Calceetto Rapido | Cambio Palla | Contrat Tacco | Mischia  | Touch     |
| Francia       | 7         | 0                | 1            | 0             | 1        | 5         | 3         | 1                | 1            | 0             | 0        | 1         |
| Galles        | 3         | 2                | 0            | 0             | 0        | 1         | 10        | 1                | 5            | 1             | 0        | 3         |
| Inghilterra   | 16        | 1                | 5            | 2             | 1        | 7         | 1         | 1                | 0            | 0             | 0        | 0         |
| Irlanda       | 5         | 1                | 2            | 0             | 1        | 1         | 9         | 0                | 1            | 0             | 0        | 8         |
| Italia        | 4         | 0                | 1            | 0             | 0        | 3         | 11        | 0                | 2            | 1             | 2        | 6         |
| Scozia        | 3         | 0                | 1            | 0             | 0        | 2         | 4         | 1                | 1            | 0             | 1        | 1         |
| <b>Totale</b> | <b>38</b> | <b>4</b>         | <b>10</b>    | <b>2</b>      | <b>3</b> | <b>19</b> | <b>38</b> | <b>4</b>         | <b>10</b>    | <b>2</b>      | <b>3</b> | <b>19</b> |

|               | SEGNATI       |                  |              |               |             |              | CONCESSE      |                  |              |               |             |              |
|---------------|---------------|------------------|--------------|---------------|-------------|--------------|---------------|------------------|--------------|---------------|-------------|--------------|
|               | Totale        | Calceetto Rapido | Cambio Palla | Contrat Tacco | Mischia     | Touch        | Totale        | Calceetto Rapido | Cambio Palla | Contrat Tacco | Mischia     | Touch        |
| Francia       |               | 0,0%             | 14,3%        | 0,0%          | 14,3%       | 71,4%        |               | 33,3%            | 33,3%        | 0,0%          | 0,0%        | 33,3%        |
| Galles        |               | 66,7%            | 0,0%         | 0,0%          | 0,0%        | 33,3%        |               | 10,0%            | 50,0%        | 10,0%         | 0,0%        | 30,0%        |
| Inghilterra   |               | 6,3%             | 31,3%        | 12,5%         | 6,3%        | 43,8%        |               | 100,0%           | 0,0%         | 0,0%          | 0,0%        | 0,0%         |
| Irlanda       |               | 20,0%            | 40,0%        | 0,0%          | 20,0%       | 20,0%        |               | 0,0%             | 11,1%        | 0,0%          | 0,0%        | 88,9%        |
| Italia        |               | 0,0%             | 25,0%        | 0,0%          | 0,0%        | 75,0%        |               | 0,0%             | 18,2%        | 9,1%          | 18,2%       | 54,5%        |
| Scozia        |               | 0,0%             | 33,3%        | 0,0%          | 0,0%        | 66,7%        |               | 25,0%            | 25,0%        | 0,0%          | 25,0%       | 25,0%        |
| <b>Totale</b> | <b>100,0%</b> | <b>10,5%</b>     | <b>26,3%</b> | <b>5,3%</b>   | <b>7,9%</b> | <b>50,0%</b> | <b>100,0%</b> | <b>10,5%</b>     | <b>26,3%</b> | <b>5,3%</b>   | <b>7,9%</b> | <b>50,0%</b> |



# ***CLASSIFICHE GIOCATORI***

## ***2024 WOMEN'S SIX NATIONS***



# CLASSIFICHE GIOCATORI - PUNTI

2024 GUINNESS WOMEN'S SIX NATIONS

## PUNTI

|    |              |             | Presenze | Punti | Minuti | CP | Tr | Drop | Mete |
|----|--------------|-------------|----------|-------|--------|----|----|------|------|
| 1  | E. Kildunne  | Inghilterra | 2        | 20    | 160    | 0  | 0  | 0    | 4    |
| 2  | L. Queyroi   | Francia     | 2        | 16    | 152    | 2  | 5  | 0    | 0    |
| 3  | K. Bevan     | Galles      | 2        | 13    | 106    | 2  | 1  | 0    | 1    |
| 4  | H. Nelson    | Scozia      | 2        | 10    | 160    | 2  | 2  | 0    | 0    |
| 4  | H. Botterman | Inghilterra | 2        | 10    | 114    | 0  | 0  | 0    | 2    |
| 4  | V. Vecchini  | Italia      | 1        | 10    | 79     | 0  | 0  | 0    | 2    |
| 7  | H. Aitchison | Inghilterra | 2        | 8     | 109    | 0  | 4  | 0    | 0    |
| 7  | D. O'Brien   | Irlanda     | 2        | 8     | 120    | 0  | 4  | 0    | 0    |
| 9  | B. Rigoni    | Italia      | 2        | 7     | 160    | 1  | 2  | 0    | 0    |
| 10 | Z. Harrison  | Inghilterra | 2        | 6     | 76     | 0  | 3  | 0    | 0    |

## GOAL KICK

|   |              |             | Presenze | Minuti | Segnate | Mancata | CP | Pun Segnate | Tr | Tr Segnate | % Segnate |
|---|--------------|-------------|----------|--------|---------|---------|----|-------------|----|------------|-----------|
| 1 | L. Queyroi   | Francia     | 2        | 152    | 7       | 2       | 2  | 1           | 5  | 1          | 77,8%     |
| 2 | H. Nelson    | Scozia      | 2        | 160    | 4       | 2       | 2  | 1           | 2  | 1          | 66,7%     |
| 2 | H. Aitchison | Inghilterra | 2        | 109    | 4       | 6       | 0  | 0           | 4  | 6          | 40,0%     |
| 2 | D. O'Brien   | Irlanda     | 2        | 120    | 4       | 0       | 0  | 0           | 4  | 0          | 100,0%    |
| 5 | B. Rigoni    | Italia      | 2        | 160    | 3       | 2       | 1  | 0           | 2  | 2          | 60,0%     |
| 5 | K. Bevan     | Galles      | 2        | 106    | 3       | 0       | 2  | 0           | 1  | 0          | 100,0%    |
| 5 | Z. Harrison  | Inghilterra | 2        | 76     | 3       | 3       | 0  | 0           | 3  | 3          | 50,0%     |
| 8 | L. George    | Galles      | 2        | 150    | 2       | 1       | 1  | 0           | 1  | 1          | 66,7%     |
| 9 | N. Fowley    | Irlanda     | 2        | 85     | 1       | 0       | 1  | 0           | 0  | 0          | 100,0%    |
| 9 | M. Bourgeois | Francia     | 2        | 46     | 1       | 0       | 0  | 0           | 1  | 0          | 100,0%    |

■ SCOZIA

■ INGHILTERRA



# CLASSIFICHE GIOCATORI - METE

2024 GUINNESS WOMEN'S SIX NATIONS

## METE

|   |                   |             | Presenze | Minuti | Metes | Metes / 80 |
|---|-------------------|-------------|----------|--------|-------|------------|
| 1 | E. Kildunne       | Inghilterra | 2        | 160    | 4     | 2,0        |
| 2 | H. Botterman      | Inghilterra | 2        | 114    | 2     | 1,4        |
| 2 | V. Vecchini       | Italia      | 1        | 79     | 2     | 2,0        |
| 4 | M. Packer         | Inghilterra | 2        | 118    | 1     | 0,7        |
| 4 | Z. Aldcroft       | Inghilterra | 2        | 139    | 1     | 0,6        |
| 4 | R. Lloyd          | Scozia      | 2        | 160    | 1     | 0,5        |
| 4 | K. Bevan          | Galles      | 2        | 106    | 1     | 0,8        |
| 4 | M. Menager        | Francia     | 2        | 124    | 1     | 0,6        |
| 4 | V. Fedrighi       | Italia      | 2        | 135    | 1     | 0,6        |
| 4 | A. Ward           | Inghilterra | 2        | 101    | 1     | 0,8        |
| 4 | A. Sochat         | Francia     | 2        | 135    | 1     | 0,6        |
| 4 | P. Bourdon Sansus | Francia     | 2        | 121    | 1     | 0,7        |
| 4 | L. Atkin-Davies   | Inghilterra | 2        | 92     | 1     | 0,9        |
| 4 | A. Dow            | Inghilterra | 2        | 160    | 1     | 0,5        |
| 4 | A. Muzzo          | Italia      | 2        | 160    | 1     | 0,5        |
| 4 | A. Callender      | Galles      | 2        | 160    | 1     | 0,5        |
| 4 | R. Galligan       | Inghilterra | 1        | 80     | 1     | 1,0        |
| 4 | E. Gros           | Francia     | 2        | 46     | 1     | 1,7        |
| 4 | H. Rowland        | Inghilterra | 1        | 70     | 1     | 1,1        |
| 4 | C. Grant          | Scozia      | 2        | 160    | 1     | 0,5        |

## ASSIST METE

|   |                   |             | Presenze | Minuti | Try Assists | Try Assists / 80 |
|---|-------------------|-------------|----------|--------|-------------|------------------|
| 1 | N. Hunt           | Inghilterra | 2        | 91     | 2           | 1,8              |
| 1 | H. Aitchison      | Inghilterra | 2        | 109    | 2           | 1,5              |
| 1 | L. Packer         | Inghilterra | 2        | 69     | 2           | 2,3              |
| 4 | B. Rigoni         | Italia      | 2        | 160    | 1           | 0,5              |
| 4 | S. Stefan         | Italia      | 2        | 139    | 1           | 0,6              |
| 4 | M. Jones          | Inghilterra | 2        | 98     | 1           | 0,8              |
| 4 | P. Bourdon Sansus | Francia     | 2        | 121    | 1           | 0,7              |
| 4 | G. Vernier        | Francia     | 2        | 150    | 1           | 0,5              |
| 4 | A. Dow            | Inghilterra | 2        | 160    | 1           | 0,5              |
| 4 | J. Breach         | Inghilterra | 2        | 140    | 1           | 0,6              |
| 4 | E. Boulard        | Francia     | 2        | 160    | 1           | 0,5              |
| 4 | M. Smith          | Scozia      | 2        | 127    | 1           | 0,6              |
| 4 | M. Scuffil-McCabe | Irlanda     | 2        | 39     | 1           | 2,1              |
| 4 | E. Orr            | Scozia      | 2        | 160    | 1           | 0,5              |

■ SCOZIA

■ INGHILTERRA



# CLASSIFICHE GIOCATORI - AVANZAMENTI

2024 GUINNESS WOMEN'S SIX NATIONS

## AVANZAMENTI

|   |              |             | Giochi | Totale |
|---|--------------|-------------|--------|--------|
| 1 | R. Menager   | Francia     | 2      | 33     |
| 2 | A. Callender | Galles      | 2      | 30     |
| 2 | S. Monaghan  | Irlanda     | 1      | 30     |
| 4 | E. Gallagher | Scozia      | 2      | 27     |
| 5 | G. Pyrs      | Galles      | 2      | 25     |
| 5 | A. Khalfaoui | Francia     | 2      | 25     |
| 7 | E. Kildunne  | Inghilterra | 2      | 24     |
| 7 | A. Wafer     | Irlanda     | 2      | 24     |
| 9 | R. Malcolm   | Scozia      | 2      | 23     |
| 9 | S. Tounesi   | Italia      | 2      | 23     |

|    |              |             | Minuti | Per 80* |
|----|--------------|-------------|--------|---------|
| 1  | S. Monaghan  | Irlanda     | 80     | 30,0    |
| 2  | R. Menager   | Francia     | 160    | 16,5    |
| 3  | A. Khalfaoui | Francia     | 130    | 15,4    |
| 4  | A. Callender | Galles      | 160    | 15,0    |
| 5  | S. Tounesi   | Italia      | 127    | 14,5    |
| 6  | G. Pyrs      | Galles      | 139    | 14,4    |
| 7  | D. Wall      | Irlanda     | 122    | 13,8    |
| 8  | E. Gallagher | Scozia      | 160    | 13,5    |
| 9  | H. Botterman | Inghilterra | 114    | 13,3    |
| 10 | G. Evans     | Galles      | 120    | 12,7    |

## METRI

|    |                   |             | Giochi | Totale |
|----|-------------------|-------------|--------|--------|
| 1  | E. Kildunne       | Inghilterra | 2      | 319    |
| 2  | R. Menager        | Francia     | 2      | 247    |
| 3  | A. Dow            | Inghilterra | 2      | 181    |
| 4  | V. Ostuni Minuzzi | Italia      | 2      | 179    |
| 5  | B. Parsons        | Irlanda     | 2      | 168    |
| 6  | A. D'Inca         | Italia      | 2      | 160    |
| 7  | A. Wafer          | Irlanda     | 2      | 154    |
| 8  | A. Muzzo          | Italia      | 2      | 153    |
| 9  | S. Monaghan       | Irlanda     | 1      | 151    |
| 10 | E. Boulard        | Francia     | 2      | 150    |

|    |                   |             | Minuti | Per 80* |
|----|-------------------|-------------|--------|---------|
| 1  | E. Kildunne       | Inghilterra | 160    | 159,3   |
| 2  | S. Monaghan       | Irlanda     | 80     | 150,6   |
| 3  | R. Menager        | Francia     | 160    | 123,6   |
| 4  | M. Jones          | Inghilterra | 98     | 105,7   |
| 5  | V. Ostuni Minuzzi | Italia      | 148    | 96,7    |
| 6  | M. Menager        | Francia     | 124    | 91,6    |
| 7  | A. Dow            | Inghilterra | 160    | 90,3    |
| 8  | B. Parsons        | Irlanda     | 160    | 84,1    |
| 9  | A. D'Inca         | Italia      | 160    | 79,9    |
| 10 | A. Wafer          | Irlanda     | 156    | 78,7    |

## DIFENSORI BATTUTI

|   |             |             | Giochi | Totale |
|---|-------------|-------------|--------|--------|
| 1 | R. Menager  | Francia     | 2      | 10     |
| 1 | B. Parsons  | Irlanda     | 2      | 10     |
| 3 | E. Kildunne | Inghilterra | 2      | 8      |
| 3 | A. D'Inca   | Italia      | 2      | 8      |
| 3 | C. Powell   | Inghilterra | 2      | 8      |
| 6 | A. Dow      | Inghilterra | 2      | 7      |
| 6 | H. Rowland  | Inghilterra | 1      | 7      |
| 6 | A. Wafer    | Irlanda     | 2      | 7      |
| 9 | M. Menager  | Francia     | 2      | 6      |
| 9 | M. Jones    | Inghilterra | 2      | 6      |
| 9 | A. Muzzo    | Italia      | 2      | 6      |
| 9 | E. Higgins  | Irlanda     | 2      | 6      |

|    |             |             | Minuti | Per 80* |
|----|-------------|-------------|--------|---------|
| 1  | R. Menager  | Francia     | 160    | 5,0     |
| 1  | B. Parsons  | Irlanda     | 160    | 5,0     |
| 3  | M. Jones    | Inghilterra | 98     | 4,9     |
| 4  | E. Kildunne | Inghilterra | 160    | 4,0     |
| 4  | A. D'Inca   | Italia      | 160    | 4,0     |
| 4  | S. Monaghan | Irlanda     | 80     | 4,0     |
| 7  | A. Dalton   | Irlanda     | 102    | 3,9     |
| 8  | M. Menager  | Francia     | 124    | 3,9     |
| 9  | A. Wafer    | Irlanda     | 156    | 3,6     |
| 10 | A. Dow      | Inghilterra | 160    | 3,5     |

■ SCOZIA

■ INGHILTERRA

\*Minimo 80 minuti giocati



# CLASSIFICHE GIOCATORI - PASSAGGI

2024 GUINNESS WOMEN'S SIX NATIONS

## PASSAGGI

|    |                   |             | Giochi | Totale |
|----|-------------------|-------------|--------|--------|
| 1  | A. Reilly         | Irlanda     | 2      | 154    |
| 2  | C. Mattinson      | Scozia      | 2      | 144    |
| 3  | P. Bourdon Sans.. | Francia     | 2      | 118    |
| 4  | S. Stefan         | Italia      | 2      | 106    |
| 5  | K. Bevan          | Galles      | 2      | 99     |
| 6  | N. Hunt           | Inghilterra | 2      | 92     |
| 7  | L. Packer         | Inghilterra | 2      | 62     |
| 8  | S. Jones          | Galles      | 2      | 60     |
| 9  | M. Scuffil-McCabe | Irlanda     | 2      | 50     |
| 10 | H. Aitchison      | Inghilterra | 2      | 47     |
| 10 | L. Queyroi        | Francia     | 2      | 47     |

|    |                   |             | Minuti | Per 80* |
|----|-------------------|-------------|--------|---------|
| 1  | A. Reilly         | Irlanda     | 121    | 101,8   |
| 2  | C. Mattinson      | Scozia      | 142    | 81,1    |
| 3  | N. Hunt           | Inghilterra | 91     | 80,9    |
| 4  | P. Bourdon Sans.. | Francia     | 121    | 78,0    |
| 5  | K. Bevan          | Galles      | 106    | 74,7    |
| 6  | S. Stefan         | Italia      | 139    | 61,0    |
| 7  | H. Aitchison      | Inghilterra | 109    | 34,5    |
| 8  | N. Fowley         | Irlanda     | 85     | 28,2    |
| 9  | L. Queyroi        | Francia     | 152    | 24,7    |
| 10 | H. Nelson         | Scozia      | 160    | 22,5    |

## PRECISIONI PASSAGGI\*\*

|   |              |             | Giochi | %      |
|---|--------------|-------------|--------|--------|
| 1 | M. McDonald  | Scozia      | 20     | 100,0% |
| 1 | A. Chambon   | Francia     | 38     | 100,0% |
| 1 | F. Granzotto | Italia      | 23     | 100,0% |
| 4 | S. Stefan    | Italia      | 106    | 99,1%  |
| 5 | N. Hunt      | Inghilterra | 92     | 98,9%  |
| 6 | L. Packer    | Inghilterra | 62     | 98,4%  |
| 7 | C. Mattinson | Scozia      | 144    | 97,2%  |
| 8 | A. Reilly    | Irlanda     | 154    | 96,8%  |
| 9 | Z. Harrison  | Inghilterra | 30     | 96,7%  |
| 9 | S. Jones     | Galles      | 60     | 96,7%  |

|    |                   |             | Minuti | %*    |
|----|-------------------|-------------|--------|-------|
| 1  | S. Stefan         | Italia      | 139    | 99,1% |
| 2  | N. Hunt           | Inghilterra | 91     | 98,9% |
| 3  | C. Mattinson      | Scozia      | 142    | 97,2% |
| 4  | A. Reilly         | Irlanda     | 121    | 96,8% |
| 5  | K. Bevan          | Galles      | 106    | 96,0% |
| 6  | L. Queyroi        | Francia     | 152    | 95,7% |
| 7  | P. Bourdon Sans.. | Francia     | 121    | 94,9% |
| 8  | H. Nelson         | Scozia      | 160    | 93,3% |
| 8  | N. Fowley         | Irlanda     | 85     | 93,3% |
| 10 | V. Madia          | Italia      | 154    | 91,2% |

## OFFLOAD

|   |                |             | Giochi | Totale |
|---|----------------|-------------|--------|--------|
| 1 | R. Menager     | Francia     | 2      | 5      |
| 2 | A. Deshayes    | Francia     | 2      | 4      |
| 2 | J. Breach      | Inghilterra | 2      | 4      |
| 2 | M. Fall        | Francia     | 2      | 4      |
| 5 | Z. Aldcroft    | Inghilterra | 2      | 3      |
| 5 | B. Rigoni      | Italia      | 2      | 3      |
| 5 | E. Kildunne    | Inghilterra | 2      | 3      |
| 5 | A. Berthoumieu | Francia     | 1      | 3      |
| 5 | E. Higgins     | Irlanda     | 2      | 3      |
| 5 | N. Konde       | Francia     | 2      | 3      |
| 5 | M. Feleu       | Francia     | 2      | 3      |
| 5 | E. Boulard     | Francia     | 2      | 3      |

|    |             |             | Minuti | Per 80* |
|----|-------------|-------------|--------|---------|
| 1  | A. Deshayes | Francia     | 107    | 3,0     |
| 2  | R. Menager  | Francia     | 160    | 2,5     |
| 3  | M. Fall     | Francia     | 131    | 2,4     |
| 4  | J. Breach   | Inghilterra | 140    | 2,3     |
| 5  | M. Muir     | Inghilterra | 81     | 2,0     |
| 6  | Z. Aldcroft | Inghilterra | 139    | 1,7     |
| 7  | M. Jones    | Inghilterra | 98     | 1,6     |
| 7  | M. Feleu    | Francia     | 147    | 1,6     |
| 9  | C. Escudero | Francia     | 104    | 1,5     |
| 10 | B. Rigoni   | Italia      | 160    | 1,5     |
| 10 | E. Kildunne | Inghilterra | 160    | 1,5     |
| 10 | E. Higgins  | Irlanda     | 160    | 1,5     |
| 10 | N. Konde    | Francia     | 160    | 1,5     |
| 10 | E. Boulard  | Francia     | 160    | 1,5     |

■ SCOZIA

■ INGHILTERRA

\*Minimo 80 minuti giocati \*\*Minimo 20 passaggi



# CLASSIFICHE GIOCATORI - KICKS

2024 GUINNESS WOMEN'S SIX NATIONS

## KICKS

|    |                   |             | Giochi | Totale |
|----|-------------------|-------------|--------|--------|
| 1  | S. Stefan         | Italia      | 2      | 28     |
| 2  | N. Fowley         | Irlanda     | 2      | 24     |
| 3  | L. Queyroi        | Francia     | 2      | 20     |
| 4  | L. George         | Galles      | 2      | 19     |
| 5  | P. Bourdon Sans.. | Francia     | 2      | 14     |
| 6  | H. Nelson         | Scozia      | 2      | 12     |
| 6  | Z. Harrison       | Inghilterra | 2      | 12     |
| 6  | D. O'Brien        | Irlanda     | 2      | 12     |
| 9  | E. Boulard        | Francia     | 2      | 10     |
| 10 | H. Aitchison      | Inghilterra | 2      | 9      |

|    |                   |             | Minuti | Per 80* |
|----|-------------------|-------------|--------|---------|
| 1  | N. Fowley         | Irlanda     | 85     | 22,6    |
| 2  | S. Stefan         | Italia      | 139    | 16,1    |
| 3  | L. Queyroi        | Francia     | 152    | 10,5    |
| 4  | L. George         | Galles      | 150    | 10,1    |
| 5  | P. Bourdon Sans.. | Francia     | 121    | 9,3     |
| 6  | D. O'Brien        | Irlanda     | 120    | 8,0     |
| 7  | N. Hunt           | Inghilterra | 91     | 7,0     |
| 8  | H. Aitchison      | Inghilterra | 109    | 6,6     |
| 9  | H. Nelson         | Scozia      | 160    | 6,0     |
| 10 | E. Boulard        | Francia     | 160    | 5,0     |

## KICKING - METRI

|    |                   |             | Giochi | Totale |
|----|-------------------|-------------|--------|--------|
| 1  | N. Fowley         | Irlanda     | 2      | 822    |
| 2  | L. Queyroi        | Francia     | 2      | 605    |
| 3  | L. George         | Galles      | 2      | 545    |
| 4  | S. Stefan         | Italia      | 2      | 516    |
| 5  | Z. Harrison       | Inghilterra | 2      | 401    |
| 6  | P. Bourdon Sans.. | Francia     | 2      | 382    |
| 7  | H. Nelson         | Scozia      | 2      | 364    |
| 8  | D. O'Brien        | Irlanda     | 2      | 358    |
| 9  | E. Boulard        | Francia     | 2      | 264    |
| 10 | L. Thomson        | Scozia      | 2      | 245    |

|    |                   |             | Minuti | Per 80* |
|----|-------------------|-------------|--------|---------|
| 1  | N. Fowley         | Irlanda     | 85     | 773,3   |
| 2  | L. Queyroi        | Francia     | 152    | 318,6   |
| 3  | S. Stefan         | Italia      | 139    | 297,2   |
| 4  | L. George         | Galles      | 150    | 290,8   |
| 5  | P. Bourdon Sans.. | Francia     | 121    | 252,3   |
| 6  | D. O'Brien        | Irlanda     | 120    | 238,5   |
| 7  | N. Hunt           | Inghilterra | 91     | 202,2   |
| 8  | H. Nelson         | Scozia      | 160    | 181,9   |
| 9  | H. Aitchison      | Inghilterra | 109    | 145,3   |
| 10 | E. Boulard        | Francia     | 160    | 132,1   |

## METRI / KICKS\*\*

|    |                |             | Giochi | Media* |
|----|----------------|-------------|--------|--------|
| 1  | Lisa Thomson   | Scozia      | 2      | 40,9   |
| 2  | Emma Orr       | Scozia      | 2      | 40,5   |
| 3  | Nicole Fowley  | Irlanda     | 2      | 34,2   |
| 4  | Ellie Kildunne | Inghilterra | 2      | 34,2   |
| 5  | Veronica Madia | Italia      | 2      | 30,4   |
| 6  | Helen Nelson   | Scozia      | 2      | 30,3   |
| 7  | Lina Queyroi   | Francia     | 2      | 30,3   |
| 8  | Dannah O'Brien | Irlanda     | 2      | 29,8   |
| 9  | Natasha Hunt   | Inghilterra | 2      | 28,8   |
| 10 | Lleucu George  | Galles      | 2      | 28,7   |

■ SCOZIA

■ INGHILTERRA

\*Minimo 80 minuti giocati \*\*Minimo 2 Kicks / 80min



# CLASSIFICHE GIOCATORI - TOUCHE

2024 GUINNESS WOMEN'S SIX NATIONS

## TOUCHE VINTE (INC. STEALS)

|   |              |             | Giochi | Totale |
|---|--------------|-------------|--------|--------|
| 1 | M. Feleu     | Francia     | 2      | 13     |
| 2 | V. Fedrighi  | Italia      | 2      | 9      |
| 3 | G. Hermet    | Francia     | 2      | 8      |
| 3 | B. Lewis     | Galles      | 2      | 8      |
| 5 | Z. Aldcroft  | Inghilterra | 2      | 7      |
| 5 | E. Wassell   | Scozia      | 2      | 7      |
| 5 | A. Ward      | Inghilterra | 2      | 7      |
| 5 | S. Monaghan  | Irlanda     | 1      | 7      |
| 9 | R. Malcolm   | Scozia      | 2      | 6      |
| 9 | I. Locatelli | Italia      | 2      | 6      |
| 9 | G. Evans     | Galles      | 2      | 6      |
| 9 | A. Fleming   | Galles      | 2      | 6      |

|    |              |             | Minuti | Per 80* |
|----|--------------|-------------|--------|---------|
| 1  | M. Feleu     | Francia     | 147    | 7,1     |
| 2  | S. Monaghan  | Irlanda     | 80     | 7,0     |
| 3  | A. Ward      | Inghilterra | 101    | 5,5     |
| 4  | I. Locatelli | Italia      | 90     | 5,3     |
| 4  | V. Fedrighi  | Italia      | 135    | 5,3     |
| 6  | B. Lewis     | Galles      | 121    | 5,3     |
| 7  | R. Galligan  | Inghilterra | 80     | 5,0     |
| 8  | G. Hermet    | Francia     | 143    | 4,5     |
| 9  | L. McMillan  | Scozia      | 91     | 4,4     |
| 10 | Z. Aldcroft  | Inghilterra | 139    | 4,0     |

## TOUCHE STEALS

|   |              |             | Giochi | Totale |
|---|--------------|-------------|--------|--------|
| 1 | Z. Aldcroft  | Inghilterra | 2      | 2      |
| 1 | L. McMillan  | Scozia      | 2      | 2      |
| 1 | I. Locatelli | Italia      | 2      | 2      |
| 1 | V. Fedrighi  | Italia      | 2      | 2      |
| 1 | R. Galligan  | Inghilterra | 1      | 2      |
| 6 | A. Butchers  | Galles      | 2      | 1      |
| 6 | A. Matthews  | Inghilterra | 2      | 1      |
| 6 | G. Hermet    | Francia     | 2      | 1      |
| 6 | K. Jones     | Galles      | 1      | 1      |
| 6 | E. Gros      | Francia     | 2      | 1      |
| 6 | M. Feleu     | Francia     | 2      | 1      |
| 6 | M. Muir      | Inghilterra | 2      | 1      |

|    |              |             | Minuti | Per 80* |
|----|--------------|-------------|--------|---------|
| 1  | R. Galligan  | Inghilterra | 80     | 2,0     |
| 2  | I. Locatelli | Italia      | 90     | 1,8     |
| 3  | L. McMillan  | Scozia      | 91     | 1,8     |
| 4  | V. Fedrighi  | Italia      | 135    | 1,2     |
| 5  | Z. Aldcroft  | Inghilterra | 139    | 1,2     |
| 6  | M. Muir      | Inghilterra | 81     | 1,0     |
| 7  | A. Butchers  | Galles      | 101    | 0,8     |
| 7  | A. Matthews  | Inghilterra | 101    | 0,8     |
| 9  | G. Hermet    | Francia     | 143    | 0,6     |
| 10 | M. Feleu     | Francia     | 147    | 0,5     |

## TOUCHE PROPRIE VINTE

|   |             |             | Giochi | Totale |
|---|-------------|-------------|--------|--------|
| 1 | M. Feleu    | Francia     | 2      | 12     |
| 2 | B. Lewis    | Galles      | 2      | 8      |
| 3 | E. Wassell  | Scozia      | 2      | 7      |
| 3 | V. Fedrighi | Italia      | 2      | 7      |
| 3 | G. Hermet   | Francia     | 2      | 7      |
| 3 | A. Ward     | Inghilterra | 2      | 7      |
| 3 | S. Monaghan | Irlanda     | 1      | 7      |
| 8 | R. Malcolm  | Scozia      | 2      | 6      |
| 8 | G. Evans    | Galles      | 2      | 6      |
| 8 | A. Fleming  | Galles      | 2      | 6      |

|    |              |             | Minuti | Per 80* |
|----|--------------|-------------|--------|---------|
| 1  | S. Monaghan  | Irlanda     | 80     | 7,0     |
| 2  | M. Feleu     | Francia     | 147    | 6,5     |
| 3  | A. Ward      | Inghilterra | 101    | 5,5     |
| 4  | B. Lewis     | Galles      | 121    | 5,3     |
| 5  | V. Fedrighi  | Italia      | 135    | 4,1     |
| 6  | H. O'Connor  | Irlanda     | 80     | 4,0     |
| 6  | G. Evans     | Galles      | 120    | 4,0     |
| 8  | G. Hermet    | Francia     | 143    | 3,9     |
| 9  | I. Locatelli | Italia      | 90     | 3,6     |
| 10 | E. Wassell   | Scozia      | 160    | 3,5     |

■ SCOZIA

■ INGHILTERRA

\*Minimo 80 minuti giocati



# CLASSIFICHE GIOCATORI - TACKLES E CAMBI DI POSSESSO

2024 GUINNESS WOMEN'S SIX NATIONS

## TACKLES RIUSCITI

|   |              |             | Giochi | Totale |
|---|--------------|-------------|--------|--------|
| 1 | Z. Aldcroft  | Inghilterra | 2      | 35     |
| 1 | N. Jones     | Irlanda     | 2      | 35     |
| 3 | A. Callender | Galles      | 2      | 32     |
| 3 | A. Stewart   | Scozia      | 2      | 32     |
| 5 | B. Hogan     | Irlanda     | 2      | 31     |
| 6 | E. Wassell   | Scozia      | 2      | 30     |
| 6 | S. Kabeya    | Inghilterra | 2      | 30     |
| 8 | S. Tounesi   | Italia      | 2      | 29     |
| 9 | R. Malcolm   | Scozia      | 2      | 28     |
| 9 | A. Matthews  | Inghilterra | 2      | 28     |
| 9 | V. Fedrighi  | Italia      | 2      | 28     |
| 9 | L. Djougang  | Irlanda     | 2      | 28     |

|    |                 |             | Minuti | Per 80* |
|----|-----------------|-------------|--------|---------|
| 1  | A. Matthews     | Inghilterra | 101    | 22,2    |
| 2  | Z. Aldcroft     | Inghilterra | 139    | 20,1    |
| 3  | L. Atkin-Davies | Inghilterra | 92     | 19,1    |
| 4  | S. Tounesi      | Italia      | 127    | 18,3    |
| 5  | R. Galligan     | Inghilterra | 80     | 18,0    |
| 6  | L. McMillan     | Scozia      | 91     | 17,6    |
| 7  | N. Jones        | Irlanda     | 160    | 17,5    |
| 8  | S. Kabeya       | Inghilterra | 139    | 17,3    |
| 9  | G. Duca         | Italia      | 103    | 17,1    |
| 10 | M. Muir         | Inghilterra | 81     | 16,8    |

## DOMINANT TACKLES

|   |             |             | Giochi | Totale |
|---|-------------|-------------|--------|--------|
| 1 | L. Djougang | Irlanda     | 2      | 10     |
| 2 | N. Jones    | Irlanda     | 2      | 5      |
| 3 | H. Nelson   | Scozia      | 2      | 4      |
| 3 | D. Wall     | Irlanda     | 2      | 4      |
| 3 | M. Feleu    | Francia     | 2      | 4      |
| 3 | A. D'Inca   | Italia      | 2      | 4      |
| 7 | M. Jones    | Inghilterra | 2      | 3      |
| 7 | S. Tounesi  | Italia      | 2      | 3      |
| 7 | A. Dow      | Inghilterra | 2      | 3      |
| 7 | S. Kabeya   | Inghilterra | 2      | 3      |
| 7 | A. Wafer    | Irlanda     | 2      | 3      |
| 7 | C. Haney    | Irlanda     | 2      | 3      |
| 7 | A. Stewart  | Scozia      | 2      | 3      |

|    |                 |             | Minuti | Per 80* |
|----|-----------------|-------------|--------|---------|
| 1  | L. Djougang     | Irlanda     | 152    | 5,3     |
| 2  | D. Wall         | Irlanda     | 122    | 2,6     |
| 3  | N. Jones        | Irlanda     | 160    | 2,5     |
| 4  | M. Jones        | Inghilterra | 98     | 2,4     |
| 5  | M. Feleu        | Francia     | 147    | 2,2     |
| 6  | H. Nelson       | Scozia      | 160    | 2,0     |
| 6  | A. D'Inca       | Italia      | 160    | 2,0     |
| 8  | C. Haney        | Irlanda     | 126    | 1,9     |
| 9  | S. Tounesi      | Italia      | 127    | 1,9     |
| 10 | L. Atkin-Davies | Inghilterra | 92     | 1,7     |

## CAMBI DI POSSESSO VINTI

|   |              |             | Giochi | Totale |
|---|--------------|-------------|--------|--------|
| 1 | E. Gallagher | Scozia      | 2      | 5      |
| 2 | K. Clifford  | Inghilterra | 2      | 4      |
| 3 | B. Lewis     | Galles      | 2      | 3      |
| 3 | H. Botterman | Inghilterra | 2      | 3      |
| 3 | A. Callender | Galles      | 2      | 3      |
| 3 | A. Wafer     | Irlanda     | 2      | 3      |
| 7 | Z. Aldcroft  | Inghilterra | 2      | 2      |
| 7 | L. McMillan  | Scozia      | 2      | 2      |
| 7 | I. Locatelli | Italia      | 2      | 2      |
| 7 | A. Butchers  | Galles      | 2      | 2      |
| 7 | V. Fedrighi  | Italia      | 2      | 2      |
| 7 | G. Hermet    | Francia     | 2      | 2      |
| 7 | R. Galligan  | Inghilterra | 1      | 2      |
| 7 | M. Feleu     | Francia     | 2      | 2      |

|    |              |             | Minuti | Per 80* |
|----|--------------|-------------|--------|---------|
| 1  | E. Gallagher | Scozia      | 160    | 2,5     |
| 2  | H. Botterman | Inghilterra | 114    | 2,1     |
| 3  | R. Galligan  | Inghilterra | 80     | 2,0     |
| 4  | B. Lewis     | Galles      | 121    | 2,0     |
| 5  | I. Locatelli | Italia      | 90     | 1,8     |
| 6  | L. McMillan  | Scozia      | 91     | 1,8     |
| 7  | A. Butchers  | Galles      | 101    | 1,6     |
| 8  | A. Wafer     | Irlanda     | 156    | 1,5     |
| 9  | A. Callender | Galles      | 160    | 1,5     |
| 10 | V. Fedrighi  | Italia      | 135    | 1,2     |

■ SCOZIA

■ INGHILTERRA

\*Minimo 80 minuti giocati



# CLASSIFICHE GIOCATORI - DISCIPLINA

2024 GUINNESS WOMEN'S SIX NATIONS

## FALLI FATTI

|   |                 |             | Giochi | Totale |
|---|-----------------|-------------|--------|--------|
| 1 | L. Bartlett     | Scozia      | 2      | 4      |
| 1 | D. Rose         | Galles      | 2      | 4      |
| 3 | A. Ward         | Inghilterra | 2      | 3      |
| 3 | A. Callender    | Galles      | 2      | 3      |
| 3 | C. Belisle      | Scozia      | 2      | 3      |
| 3 | A. D'Inca       | Italia      | 2      | 3      |
| 7 | R. Menager      | Francia     | 2      | 2      |
| 7 | L. Thomson      | Scozia      | 2      | 2      |
| 7 | A. Deshayes     | Francia     | 2      | 2      |
| 7 | J. Joyce        | Galles      | 1      | 2      |
| 7 | V. Fedrighi     | Italia      | 2      | 2      |
| 7 | S. Tounesi      | Italia      | 2      | 2      |
| 7 | L. Atkin-Davies | Inghilterra | 2      | 2      |
| 7 | C. Mattinson    | Scozia      | 2      | 2      |
| 7 | S. Beckett      | Inghilterra | 1      | 2      |
| 7 | R. Galligan     | Inghilterra | 1      | 2      |
| 7 | B. Parsons      | Irlanda     | 2      | 2      |
| 7 | A. Fleming      | Galles      | 2      | 2      |
| 7 | C. Escudero     | Francia     | 2      | 2      |
| 7 | E. Boulard      | Francia     | 2      | 2      |
| 7 | G. Maris        | Italia      | 2      | 2      |
| 7 | S. Kabeya       | Inghilterra | 2      | 2      |
| 7 | S. Tuipulotu    | Galles      | 2      | 2      |
| 7 | E. Stevanin     | Italia      | 2      | 2      |
| 7 | E. Martin       | Scozia      | 2      | 2      |
| 7 | M. Carson       | Inghilterra | 2      | 2      |
| 7 | A. Mwayembe     | Francia     | 2      | 2      |
| 7 | A. Stewart      | Scozia      | 2      | 2      |

|    |                 |             | Minuti | Per 80* |
|----|-----------------|-------------|--------|---------|
| 1  | A. Ward         | Inghilterra | 101    | 2,4     |
| 2  | L. Bartlett     | Scozia      | 140    | 2,3     |
| 3  | J. Joyce        | Galles      | 80     | 2,0     |
| 3  | R. Galligan     | Inghilterra | 80     | 2,0     |
| 3  | C. Belisle      | Scozia      | 120    | 2,0     |
| 6  | L. Atkin-Davies | Inghilterra | 92     | 1,7     |
| 7  | E. Martin       | Scozia      | 98     | 1,6     |
| 8  | C. Escudero     | Francia     | 104    | 1,5     |
| 9  | S. Tuipulotu    | Galles      | 106    | 1,5     |
| 10 | A. Callender    | Galles      | 160    | 1,5     |
| 10 | A. D'Inca       | Italia      | 160    | 1,5     |

## CARTELLINI

|   |                   |             | Giochi | Gialli |
|---|-------------------|-------------|--------|--------|
| 1 | H. Rowland        | Inghilterra | 1      | 1      |
| 1 | V. Ostuni Minuzzi | Italia      | 2      | 1      |
| 1 | E. Stevanin       | Italia      | 2      | 1      |
| 1 | A. Stewart        | Scozia      | 2      | 1      |

|   |            |             | Giochi | Rossi |
|---|------------|-------------|--------|-------|
| 1 | S. Beckett | Inghilterra | 1      | 1     |

■ SCOZIA

■ INGHILTERRA

\*Minimo 80 minuti giocati