



RAPPORT D'AVANT MATCH



**IRLANDE vs PAYS DE GALLES
WOMEN'S SIX NATIONS 2024
JOURNEE 3**



IRLANDE vs PAYS DE GALLES

2024 WOMEN'S SIX NATIONS



OPTA FACTS

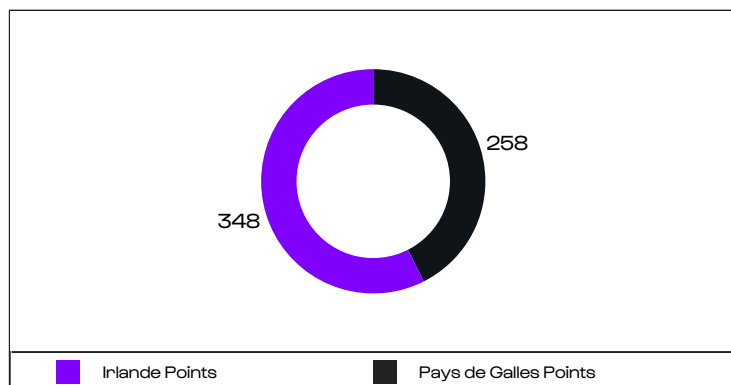
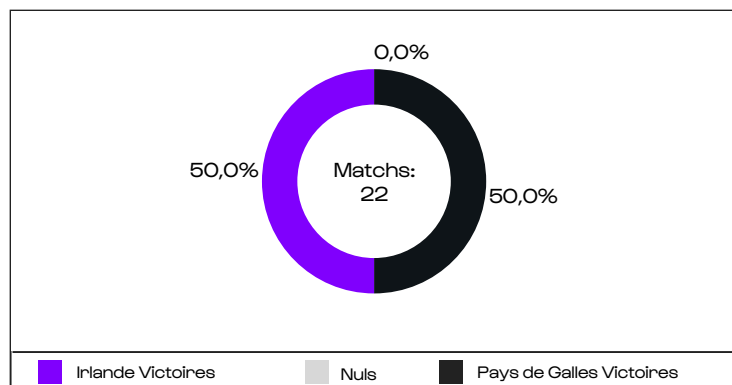
- Le Pays de Galles a remporté ses 2 derniers matches du Six Nations féminin contre l'Irlande, soit autant de victoires que lors de ses 12 précédentes rencontres dans la compétition face à cet adversaire depuis 2010 (10 défaites). La dernière victoire des Galloises contre les Irlandaises dans le Tournoi a eu lieu avec un écart de 26 points (31-5 l'an dernier), leur plus large victoire face à cet adversaire depuis le début du siècle.
- L'Irlande a perdu chacun de ses 7 derniers matches du Six Nations féminin, sa plus longue série de défaites dans le Tournoi depuis 2006-2007 (7 également). Cependant, le plus récent revers des Irlandaises s'est soldé par un écart de seulement 6 points (21-27 v Italie), sa plus courte défaite sur cette période.
- L'Irlande s'est inclinée lors de chacune de ses 3 dernières réceptions lors du Six Nations féminin, après n'avoir perdu que 2 de ses 8 précédentes (6 victoires). Néanmoins, les Irlandaises n'ont jamais subi 4 défaites consécutives à domicile dans le Tournoi depuis que l'Italie l'a rejoint en 2007.
- Le Pays de Galles n'a remporté qu'un seul de ses 5 derniers matches du Six Nations féminin (4 défaites), après avoir gagné ses 2 premières rencontres dans la compétition en 2023. Les Galloises ont perdu chacun de leurs 6 derniers matches comptant pour la 3e journée du Tournoi.
- Le Pays de Galles a alterné entre victoires et défaites au cours de ses 7 derniers matches à l'extérieur lors du Six Nations féminin (3 succès, 4 revers). Chacun des 3 derniers déplacements des Galloises dans la compétition s'est conclu sur un score avec plus de 25 points d'écart.
- Le Pays de Galles a récupéré 28% des touches adverses lors de ce Six Nations féminin 2024, le 2e plus haut pourcentage dans la compétition (la France à 31%), tandis que l'Irlande est l'équipe qui possède le pourcentage le moins élevé sur ses propres alignements en touche remportés (63%).
- L'Irlande a réalisé 68% de ses rucks offensifs en moins de 3 secondes lors de ce Six Nations féminin 2024, soit le pourcentage le plus élevé. De son côté, le Pays de Galles est l'équipe qui a le plus conservé la possession du ballon sur ses rucks offensifs dans cette édition du Tournoi (96.6%).
- L'Irlande est la seule équipe à avoir réussi 100% de ses coups de pied placés dans ce Six Nations féminin 2024 (5/5), tandis que le Pays de Galles possède le 2e plus haut pourcentage de réussite dans le domaine lors de cette édition du Tournoi (83% - 5/6).
- Aucune joueuse n'a réussi plus de plaquages que l'Irlandaise Neve Jones dans ce Six Nations féminin 2024, qui n'a encore raté aucune de ses 35 tentatives de plaquage. Sa coéquipière Linda Djougang a réalisé 2 fois plus de plaquages dominants que n'importe quelle autre joueuse dans la compétition cette année (10).
- Alex Callender (Pays de Galles) est l'une des 4 joueuses à avoir réussi 3 turnovers après un plaquage dans ce Six Nations féminin 2024, plus haut total en compagnie d'Aoife Wafer (avec l'Irlande) et de Kelsey Clifford et Hannah Botterman (avec l'Angleterre). Sa coéquipière galloise Georgia Evans a, quant à elle, pris part à 17 rucks défensifs, 2e plus haut total parmi les joueuses du Tournoi cette année.



FACE-À-FACE

WOMEN'S SIX NATIONS

| | Matches | Irlande Victoires | Nuls | Pays de Galles Victoires |
|----------------------------|---------|-------------------|------|--------------------------|
| Total: | 22 | 11 | 0 | 11 |
| Irlande à domicile: | 10 | 6 | 0 | 4 |
| Pays de Galles à domicile: | 12 | 5 | 0 | 7 |



CONFRONTATIONS EN WOMEN'S SIX NATIONS

| Année | Date | Domicile | Score | Extérieur | Stade | Vainqueur |
|-------|------------|----------------|-------|----------------|--------------------------------|----------------|
| 2023 | 25/03/2023 | Pays de Galles | 31-5 | Irlande | Cardiff Arms Park | Pays de Galles |
| 2022 | 26/03/2022 | Pays de Galles | 27-19 | Irlande | RDS, Dublin | Pays de Galles |
| 2021 | 10/04/2021 | Pays de Galles | 0-45 | Irlande | Cardiff Arms Park | Irlande |
| 2020 | 09/02/2020 | Irlande | 31-12 | Pays de Galles | Donnybrook | Irlande |
| 2019 | 17/03/2019 | Pays de Galles | 24-5 | Irlande | Cardiff Arms Park | Pays de Galles |
| 2018 | 25/02/2018 | Irlande | 35-12 | Pays de Galles | Donnybrook, Dublin | Irlande |
| 2017 | 11/03/2017 | Pays de Galles | 7-12 | Irlande | Cardiff Arms Park | Irlande |
| 2016 | 06/02/2016 | Irlande | 21-3 | Pays de Galles | Donnybrook | Irlande |
| 2015 | 15/03/2015 | Pays de Galles | 0-20 | Irlande | St Helen's, Swansea | Irlande |
| 2014 | 07/02/2014 | Irlande | 14-8 | Pays de Galles | Ashbourne RFC | Irlande |
| 2013 | 03/02/2013 | Pays de Galles | 10-12 | Irlande | Aberavon RFC | Irlande |
| 2012 | 03/03/2012 | Irlande | 36-0 | Pays de Galles | Ashbourne | Irlande |
| 2011 | 13/03/2011 | Pays de Galles | 15-14 | Irlande | Pandy Park, Cross Keys | Pays de Galles |
| 2010 | 12/03/2010 | Irlande | 18-3 | Pays de Galles | Ashbourne | Irlande |
| 2009 | 21/03/2009 | Pays de Galles | 13-10 | Irlande | Cae Gwyn, Taff's Well, Rhondda | Pays de Galles |
| 2008 | 07/03/2008 | Irlande | 10-19 | Pays de Galles | St Mary's RFC, Dublin | Pays de Galles |
| 2007 | 03/02/2007 | Pays de Galles | 10-5 | Irlande | Cae Gwyn, Taff's Well, Rhondda | Pays de Galles |
| 2006 | 25/02/2006 | Irlande | 7-14 | Pays de Galles | Donnybrook, Dublin | Pays de Galles |
| 2005 | 18/03/2005 | Pays de Galles | 6-11 | Irlande | Arms Park, Cardiff | Irlande |
| 2004 | 21/02/2004 | Irlande | 13-14 | Pays de Galles | Thomond Park | Pays de Galles |
| 2003 | 21/03/2003 | Pays de Galles | 17-0 | Irlande | Arms Park, Cardiff | Pays de Galles |
| 2002 | 03/02/2002 | Irlande | 5-13 | Pays de Galles | Thomond Park, Limerick | Pays de Galles |



RÉSULTATS

IRLANDE

| Date | Adversaire | Comp | D/E | Résultat | P | C | EP | EC |
|------------|--------------|---------------------|-----|----------|----|----|----|----|
| 23/03/2024 | France Women | Women's Six Nations | E | D | 17 | 38 | 2 | 5 |
| 31/03/2024 | Italie | Women's Six Nations | D | D | 21 | 27 | 3 | 4 |
| Moyenne | | | | | 19 | 33 | 3 | 5 |

PAYS DE GALLES

| Date | Adversaire | Comp | D/E | Résultat | P | C | EP | EC |
|------------|------------|---------------------|-----|----------|----|----|----|----|
| 23/03/2024 | Écosse | Women's Six Nations | D | D | 18 | 20 | 2 | 2 |
| 30/03/2024 | Angleterre | Women's Six Nations | E | D | 10 | 46 | 1 | 8 |
| Moyenne | | | | | 14 | 33 | 2 | 5 |



ANALYSE D'ÉQUIPE
WOMEN'S SIX NATIONS 2024



ANALYSE D'ÉQUIPE - MOYENNES PAR MATCH

WOMEN'S SIX NATIONS 2024

| IRFU | | WFG | | |
|------|--------|---------------------------------------|-------|---|
| 3 | 19,0 | Points | 14,0 | 4 |
| 3 | 2,0 | Essai | 1,5 | 5 |
| 1 | 100,0% | Tirs au But Réussis % | 83,3% | 2 |
| 2 | 135,5 | Courses Ballon en Main | 112,0 | 4 |
| 3 | 777,8 | Distance Ballon en Main | 498,2 | 6 |
| 3 | 264,2 | Distance Ballon en Main Après Contact | 206,2 | 6 |
| 3 | 9,5 | Adversaire 22 Entrées / match | 9,0 | 4 |
| 1 | 8,5 | Points / Adv 22 Entrée | 1,6 | 6 |
| 3 | 5,0 | Franchissements | 2,0 | 5 |
| 2 | 26,5 | Défenseurs Battus | 9,5 | 6 |
| 3 | 8,0 | Passes Après Contact | 1,0 | 6 |
| 2 | 187,0 | Passes | 137,0 | 5 |
| 4 | 20,0 | Ballons Joués au Pied | 15,0 | 6 |
| 2 | 170,0 | Plaquages | 162,0 | 5 |
| 4 | 16,5 | Plaquages Manqués | 22,5 | 5 |
| 4 | 90,3% | Plaquages Réussis % | 86,1% | 5 |
| 1 | 17,0 | Plaquages Dominant | 3,0 | 6 |
| 1 | 8,0 | Pénalités Concédées | 9,5 | 3 |
| 1 | 0,0 | Cartons Jaunes | 0,0 | 1 |
| 1 | 0 | Cartons Rouges (Total) | 0 | 1 |
| 6 | 3,5 | Turnovers Concédés | 6,5 | 2 |
| 4 | 15,5 | Turnovers Gagnés | 12,5 | 2 |
| 6 | 63,2% | Touches Gagnées % | 76,7% | 4 |
| 4 | 86,7% | Mêlées Gagnées % | 84,6% | 6 |
| 3 | 95,7% | Rucks Gagnés % | 96,6% | 1 |
| 4 | 46,0% | % Gainline Forwards | 46,0% | 5 |

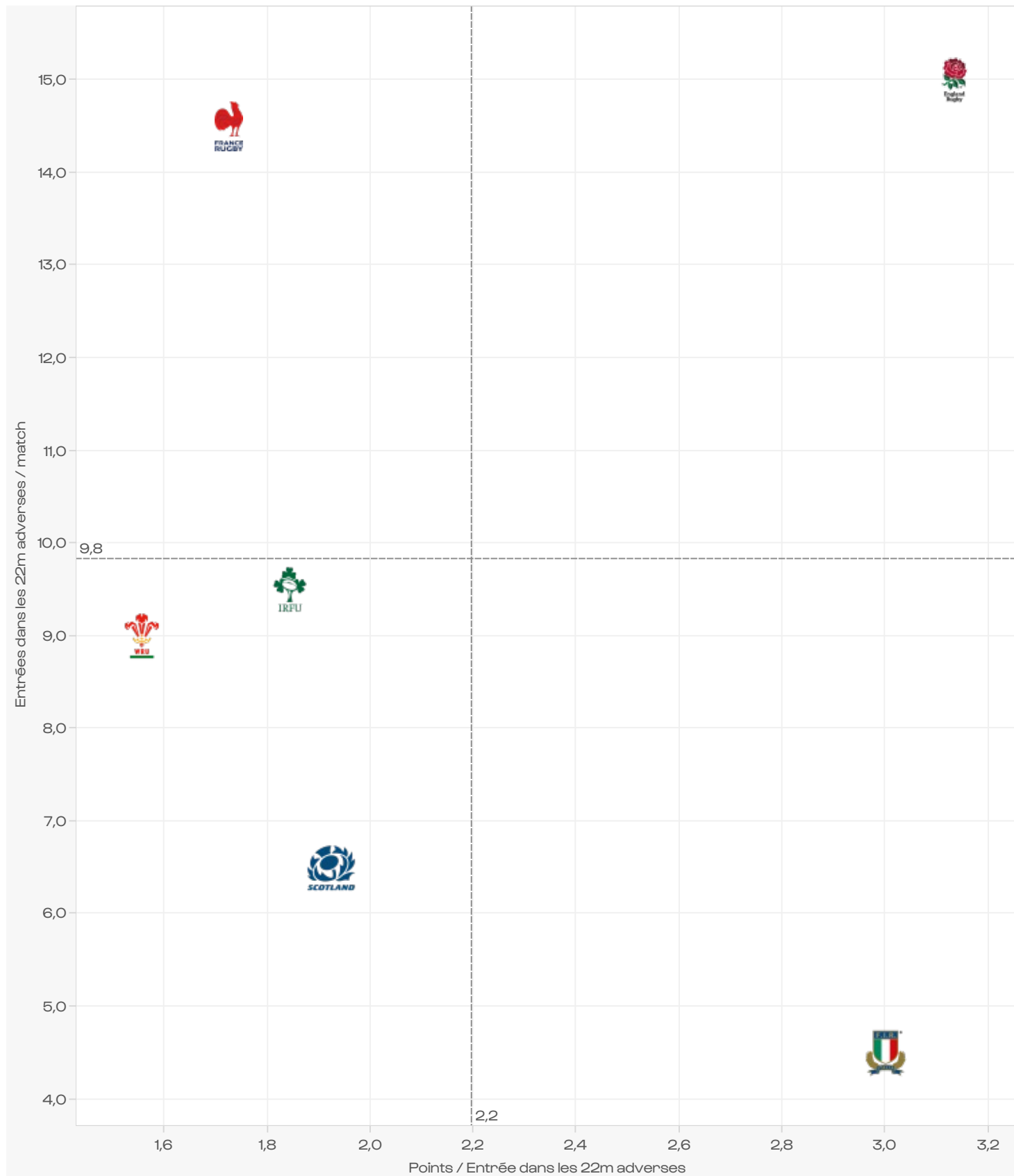
Classement - Du Meilleur au plus Faible

Toutes les stats sont par match (sauf spécifié autrement)



ANALYSE D'ÉQUIPE - ENTRÉES DANS LES 22 MÈTRES ADVERSES

WOMEN'S SIX NATIONS 2024





ANALYSE D'ÉQUIPE - POINTS ET ESSAIS

WOMEN'S SIX NATIONS 2024

POINTS PAR PÉRIODE

| | MARQUÉS | | | | | | | | | CONCÉDÉS | | | | | | | | |
|----------------|------------|-----------|-----------|-----------|-----------|-----------|-----------|-----------|-----------|------------|-----------|-----------|-----------|-----------|-----------|-----------|-----------|-----------|
| | Total | 1-10' | 11-20' | 21-30' | 31-MT | MT-50' | 51-60' | 61-70' | 71-80' | Total | 1-10' | 11-20' | 21-30' | 31-MT | MT-50' | 51-60' | 61-70' | 71-80' |
| Angleterre | 94 | 5 | 7 | 7 | 15 | 20 | 16 | 12 | 12 | 10 | 3 | 0 | 0 | 0 | 0 | 7 | 0 | 0 |
| Écosse | 25 | 7 | 3 | 0 | 5 | 7 | 0 | 0 | 3 | 22 | 0 | 3 | 0 | 5 | 0 | 0 | 0 | 14 |
| France | 53 | 7 | 3 | 0 | 10 | 7 | 5 | 7 | 14 | 65 | 7 | 0 | 5 | 20 | 7 | 7 | 12 | 7 |
| Irlande | 38 | 7 | 3 | 0 | 0 | 0 | 0 | 7 | 21 | 69 | 7 | 0 | 0 | 10 | 10 | 9 | 14 | 19 |
| Italie | 27 | 0 | 0 | 5 | 10 | 0 | 7 | 5 | 0 | 33 | 3 | 3 | 0 | 3 | 0 | 12 | 0 | 12 |
| Pays de Galles | 28 | 6 | 0 | 0 | 3 | 0 | 14 | 0 | 5 | 66 | 12 | 10 | 7 | 5 | 17 | 7 | 5 | 3 |
| Total | 265 | 32 | 16 | 12 | 43 | 34 | 42 | 31 | 55 | 265 | 32 | 16 | 12 | 43 | 34 | 42 | 31 | 55 |

| | MARQUÉS | | | | | | | | | CONCÉDÉS | | | | | | | | |
|----------------|---------|--------------|-------------|-------------|--------------|--------------|--------------|--------------|--------------|----------|--------------|-------------|-------------|--------------|--------------|--------------|--------------|--------------|
| | Totale | 1-10' | 11-20' | 21-30' | 31-MT | MT-50' | 51-60' | 61-70' | 71-80' | Total | 1-10' | 11-20' | 21-30' | 31-MT | MT-50' | 51-60' | 61-70' | 71-80' |
| Angleterre | | 5,3% | 7,4% | 7,4% | 16,0% | 21,3% | 17,0% | 12,8% | 12,8% | | 30,0% | 0,0% | 0,0% | 0,0% | 0,0% | 70,0% | 0,0% | 0,0% |
| Écosse | | 28,0% | 12,0% | 0,0% | 20,0% | 28,0% | 0,0% | 0,0% | 12,0% | | 0,0% | 13,6% | 0,0% | 22,7% | 0,0% | 0,0% | 0,0% | 63,6% |
| France | | 13,2% | 5,7% | 0,0% | 18,9% | 13,2% | 9,4% | 13,2% | 26,4% | | 10,8% | 0,0% | 7,7% | 30,8% | 10,8% | 10,8% | 18,5% | 10,8% |
| Irlande | | 18,4% | 7,9% | 0,0% | 0,0% | 0,0% | 0,0% | 18,4% | 55,3% | | 10,1% | 0,0% | 0,0% | 14,5% | 14,5% | 13,0% | 20,3% | 27,5% |
| Italie | | 0,0% | 0,0% | 18,5% | 37,0% | 0,0% | 25,9% | 18,5% | 0,0% | | 9,1% | 9,1% | 0,0% | 9,1% | 0,0% | 36,4% | 0,0% | 36,4% |
| Pays de Galles | | 21,4% | 0,0% | 0,0% | 10,7% | 0,0% | 50,0% | 0,0% | 17,9% | | 18,2% | 15,2% | 10,6% | 7,6% | 25,8% | 10,6% | 7,6% | 4,5% |
| Total | | 12,1% | 6,0% | 4,5% | 16,2% | 12,8% | 15,8% | 11,7% | 20,8% | | 12,1% | 6,0% | 4,5% | 16,2% | 12,8% | 15,8% | 11,7% | 20,8% |

ESSAIS PAR PÉRIODE

| | MARQUÉS | | | | | | | | | CONCÉDÉS | | | | | | | | |
|----------------|-----------|----------|----------|----------|----------|----------|----------|----------|----------|-----------|----------|----------|----------|----------|----------|----------|----------|----------|
| | Total | 1-10' | 11-20' | 21-30' | 31-MT | MT-50' | 51-60' | 61-70' | 71-80' | Total | 1-10' | 11-20' | 21-30' | 31-MT | MT-50' | 51-60' | 61-70' | 71-80' |
| Angleterre | 16 | 1 | 1 | 1 | 3 | 4 | 2 | 2 | 2 | 1 | 0 | 0 | 0 | 0 | 0 | 1 | 0 | 0 |
| Écosse | 3 | 1 | 0 | 0 | 1 | 1 | 0 | 0 | 0 | 3 | 0 | 0 | 0 | 1 | 0 | 0 | 0 | 2 |
| France | 7 | 1 | 0 | 0 | 1 | 1 | 1 | 1 | 2 | 9 | 1 | 0 | 1 | 2 | 1 | 1 | 2 | 1 |
| Irlande | 5 | 1 | 0 | 0 | 0 | 0 | 0 | 1 | 3 | 11 | 1 | 0 | 0 | 2 | 2 | 1 | 2 | 3 |
| Italie | 4 | 0 | 0 | 1 | 1 | 0 | 1 | 1 | 0 | 4 | 0 | 0 | 0 | 0 | 0 | 2 | 0 | 2 |
| Pays de Galles | 3 | 0 | 0 | 0 | 0 | 0 | 2 | 0 | 1 | 10 | 2 | 1 | 1 | 1 | 3 | 1 | 1 | 0 |
| Total | 38 | 4 | 1 | 2 | 6 | 6 | 6 | 5 | 8 | 38 | 4 | 1 | 2 | 6 | 6 | 6 | 5 | 8 |

| | MARQUÉS | | | | | | | | | CONCÉDÉS | | | | | | | | |
|----------------|-------------|------------|-----------|-----------|------------|------------|------------|------------|------------|-------------|------------|-----------|-----------|------------|------------|------------|------------|------------|
| | Total | 1-10' | 11-20' | 21-30' | 31-MT | MT-50' | 51-60' | 61-70' | 71-80' | Total | 1-10' | 11-20' | 21-30' | 31-MT | MT-50' | 51-60' | 61-70' | 71-80' |
| Angleterre | | 6% | 6% | 6% | 19% | 25% | 13% | 13% | 13% | | 0% | 0% | 0% | 0% | 0% | 100% | 0% | 0% |
| Écosse | | 33% | 0% | 0% | 33% | 33% | 0% | 0% | 0% | | 0% | 0% | 0% | 33% | 0% | 0% | 0% | 67% |
| France | | 14% | 0% | 0% | 14% | 14% | 14% | 14% | 29% | | 11% | 0% | 11% | 22% | 11% | 11% | 22% | 11% |
| Irlande | | 20% | 0% | 0% | 0% | 0% | 0% | 20% | 60% | | 9% | 0% | 0% | 18% | 18% | 9% | 18% | 27% |
| Italie | | 0% | 0% | 25% | 25% | 0% | 25% | 25% | 0% | | 0% | 0% | 0% | 0% | 0% | 50% | 0% | 50% |
| Pays de Galles | | 0% | 0% | 0% | 0% | 0% | 67% | 0% | 33% | | 20% | 10% | 10% | 10% | 30% | 10% | 10% | 0% |
| Total | 100% | 11% | 3% | 5% | 16% | 16% | 16% | 13% | 21% | 100% | 11% | 3% | 5% | 16% | 16% | 16% | 13% | 21% |



ANALYSE D'ÉQUIPE - POINTS ET ESSAIS

WOMEN'S SIX NATIONS 2024

PHASES AVANT UN ESSAI

| | MARQUÉS | | | | | CONCÉDÉS | | | | |
|----------------|-----------|-----------|-----------|----------|----------|-----------|-----------|-----------|----------|----------|
| | Total | 1 | 2-3 | 4-6 | 7+ | Total | 1 | 2-3 | 4-6 | 7+ |
| Angleterre | 16 | 5 | 6 | 3 | 2 | 1 | 1 | 0 | 0 | 0 |
| Écosse | 3 | 1 | 2 | 0 | 0 | 3 | 2 | 1 | 0 | 0 |
| France | 7 | 3 | 1 | 1 | 2 | 9 | 5 | 1 | 2 | 1 |
| Irlande | 5 | 4 | 1 | 0 | 0 | 11 | 7 | 2 | 1 | 1 |
| Italie | 4 | 2 | 1 | 1 | 0 | 4 | 0 | 2 | 1 | 1 |
| Pays de Galles | 3 | 1 | 1 | 1 | 0 | 10 | 1 | 6 | 2 | 1 |
| Total | 38 | 16 | 12 | 6 | 4 | 38 | 16 | 12 | 6 | 4 |

| | MARQUÉS | | | | | CONCÉDÉS | | | | |
|----------------|---------------|--------------|--------------|--------------|--------------|---------------|--------------|--------------|--------------|--------------|
| | Total | 1 | 2-3 | 4-6 | 7+ | Total | 1 | 2-3 | 4-6 | 7+ |
| Angleterre | | 31,3% | 37,5% | 18,8% | 12,5% | | 100,0% | 0,0% | 0,0% | 0,0% |
| Écosse | | 33,3% | 66,7% | 0,0% | 0,0% | | 66,7% | 33,3% | 0,0% | 0,0% |
| France | | 42,9% | 14,3% | 14,3% | 28,6% | | 55,6% | 11,1% | 22,2% | 11,1% |
| Irlande | | 80,0% | 20,0% | 0,0% | 0,0% | | 63,6% | 18,2% | 9,1% | 9,1% |
| Italie | | 50,0% | 25,0% | 25,0% | 0,0% | | 0,0% | 50,0% | 25,0% | 25,0% |
| Pays de Galles | | 33,3% | 33,3% | 33,3% | 0,0% | | 10,0% | 60,0% | 20,0% | 10,0% |
| Total | 100,0% | 42,1% | 31,6% | 15,8% | 10,5% | 100,0% | 42,1% | 31,6% | 15,8% | 10,5% |

ORIGINE DES ESSAIS

| | MARQUÉS | | | | | | CONCÉDÉS | | | | | |
|----------------|-----------|-------------------|----------|---------------------------|-----------|-----------|-----------|-------------------|----------|---------------------------|-----------|-----------|
| | Total | Contre Attaque | Mêlée | Pénalité Jouée Vite | Touche | Turnover | Total | Contre Attaque | Mêlée | Pénalité Jouée Vite | Touche | Turnover |
| Angleterre | 16 | 2 | 1 | 1 | 7 | 5 | 1 | 0 | 0 | 1 | 0 | 0 |
| Écosse | 3 | 0 | 0 | 0 | 2 | 1 | 3 | 0 | 0 | 1 | 1 | 1 |
| France | 7 | 0 | 1 | 0 | 5 | 1 | 9 | 0 | 0 | 0 | 8 | 1 |
| Irlande | 5 | 0 | 1 | 1 | 1 | 2 | 11 | 1 | 2 | 0 | 6 | 2 |
| Italie | 4 | 0 | 0 | 0 | 3 | 1 | 4 | 0 | 1 | 1 | 1 | 1 |
| Pays de Galles | 3 | 0 | 0 | 2 | 1 | 0 | 10 | 1 | 0 | 1 | 3 | 5 |
| Total | 38 | 2 | 3 | 4 | 19 | 10 | 38 | 2 | 3 | 4 | 19 | 10 |

| | MARQUÉS | | | | | | CONCÉDÉS | | | | | |
|----------------|---------------|-------------------|-------------|---------------------------|--------------|--------------|---------------|-------------------|-------------|---------------------------|--------------|--------------|
| | Total | Contre Attaque | Mêlée | Pénalité Jouée Vite | Touche | Turnover | Total | Contre Attaque | Mêlée | Pénalité Jouée Vite | Touche | Turnover |
| Angleterre | | 12,5% | 6,3% | 6,3% | 43,8% | 31,3% | | 0,0% | 0,0% | 100,0% | 0,0% | 0,0% |
| Écosse | | 0,0% | 0,0% | 0,0% | 66,7% | 33,3% | | 0,0% | 0,0% | 33,3% | 33,3% | 33,3% |
| France | | 0,0% | 14,3% | 0,0% | 71,4% | 14,3% | | 0,0% | 0,0% | 0,0% | 88,9% | 11,1% |
| Irlande | | 0,0% | 20,0% | 20,0% | 20,0% | 40,0% | | 9,1% | 18,2% | 0,0% | 54,5% | 18,2% |
| Italie | | 0,0% | 0,0% | 0,0% | 75,0% | 25,0% | | 0,0% | 25,0% | 25,0% | 25,0% | 25,0% |
| Pays de Galles | | 0,0% | 0,0% | 66,7% | 33,3% | 0,0% | | 10,0% | 0,0% | 10,0% | 30,0% | 50,0% |
| Total | 100,0% | 5,3% | 7,9% | 10,5% | 50,0% | 26,3% | 100,0% | 5,3% | 7,9% | 10,5% | 50,0% | 26,3% |



CLASSEMENTS JOUEURS

2024 WOMEN'S SIX NATIONS



CLASSEMENTS JOUEURS - POINTS

WOMEN'S SIX NATIONS 2024

POINTS

| | | | Matches | Points | Minutes | Pen Réussies | Transf Réussies | Drop | Essai |
|----|--------------|----------------|---------|--------|---------|--------------|-----------------|------|-------|
| 1 | E. Kildunne | Angleterre | 2 | 20 | 160 | 0 | 0 | 0 | 4 |
| 2 | L. Queyroi | France | 2 | 16 | 152 | 2 | 5 | 0 | 0 |
| 3 | K. Bevan | Pays de Galles | 2 | 13 | 106 | 2 | 1 | 0 | 1 |
| 4 | H. Nelson | Écosse | 2 | 10 | 160 | 2 | 2 | 0 | 0 |
| 4 | H. Botterman | Angleterre | 2 | 10 | 114 | 0 | 0 | 0 | 2 |
| 4 | V. Vecchini | Italie | 1 | 10 | 79 | 0 | 0 | 0 | 2 |
| 7 | H. Aitchison | Angleterre | 2 | 8 | 109 | 0 | 4 | 0 | 0 |
| 7 | D. O'Brien | Irlande | 2 | 8 | 120 | 0 | 4 | 0 | 0 |
| 9 | B. Rigoni | Italie | 2 | 7 | 160 | 1 | 2 | 0 | 0 |
| 10 | Z. Harrison | Angleterre | 2 | 6 | 76 | 0 | 3 | 0 | 0 |

TIRS AU BUT

| | | | Matches | Minutes | Réussis | Manqués | Pen Réussies | Pen Manquées | Transf Réussies | Transf Manquées | Tirs au But Réussis % |
|---|--------------|----------------|---------|---------|---------|---------|--------------|--------------|-----------------|-----------------|-----------------------|
| 1 | L. Queyroi | France | 2 | 152 | 7 | 2 | 2 | 1 | 5 | 1 | 77,8% |
| 2 | H. Nelson | Écosse | 2 | 160 | 4 | 2 | 2 | 1 | 2 | 1 | 66,7% |
| 2 | H. Aitchison | Angleterre | 2 | 109 | 4 | 6 | 0 | 0 | 4 | 6 | 40,0% |
| 2 | D. O'Brien | Irlande | 2 | 120 | 4 | 0 | 0 | 0 | 4 | 0 | 100,0% |
| 5 | B. Rigoni | Italie | 2 | 160 | 3 | 2 | 1 | 0 | 2 | 2 | 60,0% |
| 5 | K. Bevan | Pays de Galles | 2 | 106 | 3 | 0 | 2 | 0 | 1 | 0 | 100,0% |
| 5 | Z. Harrison | Angleterre | 2 | 76 | 3 | 3 | 0 | 0 | 3 | 3 | 50,0% |
| 8 | L. George | Pays de Galles | 2 | 150 | 2 | 1 | 1 | 0 | 1 | 1 | 66,7% |
| 9 | N. Fowley | Irlande | 2 | 85 | 1 | 0 | 1 | 0 | 0 | 0 | 100,0% |
| 9 | M. Bourgeois | France | 2 | 46 | 1 | 0 | 0 | 0 | 1 | 0 | 100,0% |

■ IRLANDE

■ PAYS DE GALLES



CLASSEMENTS JOUEURS - ESSAIS

WOMEN'S SIX NATIONS 2024

ESSAI

| | | | Matches | Minutes | Essai | Essais / 80 |
|---|-------------------|----------------|---------|---------|-------|-------------|
| 1 | E. Kildunne | Angleterre | 2 | 160 | 4 | 2,0 |
| 2 | H. Botterman | Angleterre | 2 | 114 | 2 | 1,4 |
| 2 | V. Vecchini | Italie | 1 | 79 | 2 | 2,0 |
| 4 | M. Packer | Angleterre | 2 | 118 | 1 | 0,7 |
| 4 | Z. Aldcroft | Angleterre | 2 | 139 | 1 | 0,6 |
| 4 | R. Lloyd | Écosse | 2 | 160 | 1 | 0,5 |
| 4 | K. Bevan | Pays de Galles | 2 | 106 | 1 | 0,3 |
| 4 | M. Menager | France | 2 | 124 | 1 | 0,6 |
| 4 | V. Fedrighi | Italie | 2 | 135 | 1 | 0,6 |
| 4 | A. Ward | Angleterre | 2 | 101 | 1 | 0,8 |
| 4 | A. Sochat | France | 2 | 135 | 1 | 0,6 |
| 4 | P. Bourdon Sansus | France | 2 | 121 | 1 | 0,7 |
| 4 | L. Atkin-Davies | Angleterre | 2 | 92 | 1 | 0,9 |
| 4 | A. Dow | Angleterre | 2 | 160 | 1 | 0,5 |
| 4 | A. Muzzo | Italie | 2 | 160 | 1 | 0,5 |
| 4 | A. Callender | Pays de Galles | 2 | 160 | 1 | 0,5 |
| 4 | R. Galligan | Angleterre | 1 | 80 | 1 | 1,0 |
| 4 | E. Gros | France | 2 | 46 | 1 | 1,7 |
| 4 | H. Rowland | Angleterre | 1 | 70 | 1 | 1,1 |
| 4 | C. Grant | Écosse | 2 | 160 | 1 | 0,5 |

PASSES DÉCISIVES

| | | | Matches | Minutes | Passes décisives | Passes déc. / 80 |
|---|-------------------|------------|---------|---------|------------------|------------------|
| 1 | N. Hunt | Angleterre | 2 | 91 | 2 | 1,8 |
| 1 | H. Aitchison | Angleterre | 2 | 109 | 2 | 1,5 |
| 1 | L. Packer | Angleterre | 2 | 69 | 2 | 2,3 |
| 4 | B. Rigoni | Italie | 2 | 160 | 1 | 0,5 |
| 4 | S. Stefan | Italie | 2 | 139 | 1 | 0,6 |
| 4 | M. Jones | Angleterre | 2 | 98 | 1 | 0,8 |
| 4 | P. Bourdon Sansus | France | 2 | 121 | 1 | 0,7 |
| 4 | G. Vernier | France | 2 | 150 | 1 | 0,5 |
| 4 | A. Dow | Angleterre | 2 | 160 | 1 | 0,5 |
| 4 | J. Breach | Angleterre | 2 | 140 | 1 | 0,6 |
| 4 | E. Boulard | France | 2 | 160 | 1 | 0,5 |
| 4 | M. Smith | Écosse | 2 | 127 | 1 | 0,6 |
| 4 | M. Scuffil-McCabe | Irlande | 2 | 39 | 1 | 2,1 |
| 4 | E. Orr | Écosse | 2 | 160 | 1 | 0,5 |

■ IRLANDE

■ PAYS DE GALLES



CLASSEMENTS JOUEURS - BALLONS JOUÉS À LA MAIN

WOMEN'S SIX NATIONS 2024

BALLONS JOUÉS À LA MAIN

| | | | Matches | Total |
|---|--------------|----------------|---------|-------|
| 1 | R. Menager | France | 2 | 33 |
| 2 | A. Callender | Pays de Galles | 2 | 30 |
| 2 | S. Monaghan | Irlande | 1 | 30 |
| 4 | E. Gallagher | Écosse | 2 | 27 |
| 5 | G. Pyrs | Pays de Galles | 2 | 25 |
| 5 | A. Khalfaoui | France | 2 | 25 |
| 7 | E. Kildunne | Angleterre | 2 | 24 |
| 7 | A. Wafer | Irlande | 2 | 24 |
| 9 | R. Malcolm | Écosse | 2 | 23 |
| 9 | S. Tounesi | Italie | 2 | 23 |

| | | | Minutes | Par 80* |
|----|--------------|----------------|---------|---------|
| 1 | S. Monaghan | Irlande | 80 | 30,0 |
| 2 | R. Menager | France | 160 | 16,5 |
| 3 | A. Khalfaoui | France | 130 | 15,4 |
| 4 | A. Callender | Pays de Galles | 160 | 15,0 |
| 5 | S. Tounesi | Italie | 127 | 14,5 |
| 6 | G. Pyrs | Pays de Galles | 139 | 14,4 |
| 7 | D. Wall | Irlande | 122 | 13,8 |
| 8 | E. Gallagher | Écosse | 160 | 13,5 |
| 9 | H. Botterman | Angleterre | 114 | 13,3 |
| 10 | G. Evans | Pays de Galles | 120 | 12,7 |

MÈTRES

| | | | Matches | Total |
|----|-------------------|------------|---------|-------|
| 1 | E. Kildunne | Angleterre | 2 | 319 |
| 2 | R. Menager | France | 2 | 247 |
| 3 | A. Dow | Angleterre | 2 | 181 |
| 4 | V. Ostuni Minuzzi | Italie | 2 | 179 |
| 5 | B. Parsons | Irlande | 2 | 168 |
| 6 | A. D'Inca | Italie | 2 | 160 |
| 7 | A. Wafer | Irlande | 2 | 154 |
| 8 | A. Muzzo | Italie | 2 | 153 |
| 9 | S. Monaghan | Irlande | 1 | 151 |
| 10 | E. Boulard | France | 2 | 150 |

| | | | Minutes | Par 80* |
|----|-------------------|------------|---------|---------|
| 1 | E. Kildunne | Angleterre | 160 | 159,3 |
| 2 | S. Monaghan | Irlande | 80 | 150,6 |
| 3 | R. Menager | France | 160 | 123,6 |
| 4 | M. Jones | Angleterre | 98 | 105,7 |
| 5 | V. Ostuni Minuzzi | Italie | 148 | 96,7 |
| 6 | M. Menager | France | 124 | 91,6 |
| 7 | A. Dow | Angleterre | 160 | 90,3 |
| 8 | B. Parsons | Irlande | 160 | 84,1 |
| 9 | A. D'Inca | Italie | 160 | 79,9 |
| 10 | A. Wafer | Irlande | 156 | 78,7 |

DÉFENSEURS BATTUS

| | | | Matches | Total |
|---|-------------|------------|---------|-------|
| 1 | R. Menager | France | 2 | 10 |
| 1 | B. Parsons | Irlande | 2 | 10 |
| 3 | E. Kildunne | Angleterre | 2 | 8 |
| 3 | A. D'Inca | Italie | 2 | 8 |
| 3 | C. Powell | Angleterre | 2 | 8 |
| 6 | A. Dow | Angleterre | 2 | 7 |
| 6 | H. Rowland | Angleterre | 1 | 7 |
| 6 | A. Wafer | Irlande | 2 | 7 |
| 9 | M. Menager | France | 2 | 6 |
| 9 | M. Jones | Angleterre | 2 | 6 |
| 9 | A. Muzzo | Italie | 2 | 6 |
| 9 | E. Higgins | Irlande | 2 | 6 |

| | | | Minutes | Par 80* |
|----|-------------|------------|---------|---------|
| 1 | R. Menager | France | 160 | 5,0 |
| 1 | B. Parsons | Irlande | 160 | 5,0 |
| 3 | M. Jones | Angleterre | 98 | 4,9 |
| 4 | E. Kildunne | Angleterre | 160 | 4,0 |
| 4 | A. D'Inca | Italie | 160 | 4,0 |
| 4 | S. Monaghan | Irlande | 80 | 4,0 |
| 7 | A. Dalton | Irlande | 102 | 3,9 |
| 8 | M. Menager | France | 124 | 3,9 |
| 9 | A. Wafer | Irlande | 156 | 3,6 |
| 10 | A. Dow | Angleterre | 160 | 3,5 |

■ IRLANDE

■ PAYS DE GALLES

*Minimum 80 minutes jouées



CLASSEMENTS JOUEURS - PASSES

WOMEN'S SIX NATIONS 2024

PASSES

| | | | Matches | Total |
|----|-------------------|----------------|---------|-------|
| 1 | A. Reilly | Irlande | 2 | 154 |
| 2 | C. Mattinson | Écosse | 2 | 144 |
| 3 | P. Bourdon Sans.. | France | 2 | 118 |
| 4 | S. Stefan | Italie | 2 | 106 |
| 5 | K. Bevan | Pays de Galles | 2 | 99 |
| 6 | N. Hunt | Angleterre | 2 | 92 |
| 7 | L. Packer | Angleterre | 2 | 62 |
| 8 | S. Jones | Pays de Galles | 2 | 60 |
| 9 | M. Scuffil-McCabe | Irlande | 2 | 50 |
| 10 | H. Aitchison | Angleterre | 2 | 47 |
| 10 | L. Queyroi | France | 2 | 47 |

| | | | Minutes | Par 80* |
|----|-------------------|----------------|---------|---------|
| 1 | A. Reilly | Irlande | 121 | 101,8 |
| 2 | C. Mattinson | Écosse | 142 | 81,1 |
| 3 | N. Hunt | Angleterre | 91 | 80,9 |
| 4 | P. Bourdon Sans.. | France | 121 | 78,0 |
| 5 | K. Bevan | Pays de Galles | 106 | 74,7 |
| 6 | S. Stefan | Italie | 139 | 61,0 |
| 7 | H. Aitchison | Angleterre | 109 | 34,5 |
| 8 | N. Fowley | Irlande | 85 | 28,2 |
| 9 | L. Queyroi | France | 152 | 24,7 |
| 10 | H. Nelson | Écosse | 160 | 22,5 |

% PASSES RÉUSSIES**

| | | | Matches | % |
|---|--------------|----------------|---------|--------|
| 1 | M. McDonald | Écosse | 20 | 100,0% |
| 1 | A. Chambon | France | 38 | 100,0% |
| 1 | F. Granzotto | Italie | 23 | 100,0% |
| 4 | S. Stefan | Italie | 106 | 99,1% |
| 5 | N. Hunt | Angleterre | 92 | 98,9% |
| 6 | L. Packer | Angleterre | 62 | 98,4% |
| 7 | C. Mattinson | Écosse | 144 | 97,2% |
| 8 | A. Reilly | Irlande | 154 | 96,8% |
| 9 | Z. Harrison | Angleterre | 30 | 96,7% |
| 9 | S. Jones | Pays de Galles | 60 | 96,7% |

| | | | Minutes | %* |
|----|-------------------|----------------|---------|-------|
| 1 | S. Stefan | Italie | 139 | 99,1% |
| 2 | N. Hunt | Angleterre | 91 | 98,9% |
| 3 | C. Mattinson | Écosse | 142 | 97,2% |
| 4 | A. Reilly | Irlande | 121 | 96,8% |
| 5 | K. Bevan | Pays de Galles | 106 | 96,0% |
| 6 | L. Queyroi | France | 152 | 95,7% |
| 7 | P. Bourdon Sans.. | France | 121 | 94,9% |
| 8 | H. Nelson | Écosse | 160 | 93,3% |
| 8 | N. Fowley | Irlande | 85 | 93,3% |
| 10 | V. Madia | Italie | 154 | 91,2% |

PASSES APRÈS CONTACT

| | | | Matches | Total |
|---|----------------|------------|---------|-------|
| 1 | R. Menager | France | 2 | 5 |
| 2 | A. Deshayes | France | 2 | 4 |
| 2 | J. Breach | Angleterre | 2 | 4 |
| 2 | M. Fall | France | 2 | 4 |
| 5 | Z. Aldcroft | Angleterre | 2 | 3 |
| 5 | B. Rigoni | Italie | 2 | 3 |
| 5 | E. Kildunne | Angleterre | 2 | 3 |
| 5 | A. Berthoumieu | France | 1 | 3 |
| 5 | E. Higgins | Irlande | 2 | 3 |
| 5 | N. Konde | France | 2 | 3 |
| 5 | M. Feleu | France | 2 | 3 |
| 5 | E. Boulard | France | 2 | 3 |

| | | | Minutes | Par 80* |
|----|-------------|------------|---------|---------|
| 1 | A. Deshayes | France | 107 | 3,0 |
| 2 | R. Menager | France | 160 | 2,5 |
| 3 | M. Fall | France | 131 | 2,4 |
| 4 | J. Breach | Angleterre | 140 | 2,3 |
| 5 | M. Muir | Angleterre | 81 | 2,0 |
| 6 | Z. Aldcroft | Angleterre | 139 | 1,7 |
| 7 | M. Jones | Angleterre | 98 | 1,6 |
| 7 | M. Feleu | France | 147 | 1,6 |
| 9 | C. Escudero | France | 104 | 1,5 |
| 10 | B. Rigoni | Italie | 160 | 1,5 |
| 10 | E. Kildunne | Angleterre | 160 | 1,5 |
| 10 | E. Higgins | Irlande | 160 | 1,5 |
| 10 | N. Konde | France | 160 | 1,5 |
| 10 | E. Boulard | France | 160 | 1,5 |

■ IRLANDE

■ PAYS DE GALLES

*Minimum 80 minutes jouées **Minimum 20 passes



CLASSEMENTS JOUEURS - BALLONS JOUÉS AU PIED

WOMEN'S SIX NATIONS 2024

BALLONS JOUÉS AU PIED

| | | | Matches | Total |
|----|-------------------|----------------|---------|-------|
| 1 | S. Stefan | Italie | 2 | 28 |
| 2 | N. Fowley | Irlande | 2 | 24 |
| 3 | L. Queyroi | France | 2 | 20 |
| 4 | L. George | Pays de Galles | 2 | 19 |
| 5 | P. Bourdon Sans.. | France | 2 | 14 |
| 6 | H. Nelson | Écosse | 2 | 12 |
| 6 | Z. Harrison | Angleterre | 2 | 12 |
| 6 | D. O'Brien | Irlande | 2 | 12 |
| 9 | E. Boulard | France | 2 | 10 |
| 10 | H. Aitchison | Angleterre | 2 | 9 |

| | | | Minutes | Par 80* |
|----|-------------------|----------------|---------|---------|
| 1 | N. Fowley | Irlande | 85 | 22,6 |
| 2 | S. Stefan | Italie | 139 | 16,1 |
| 3 | L. Queyroi | France | 152 | 10,5 |
| 4 | L. George | Pays de Galles | 150 | 10,1 |
| 5 | P. Bourdon Sans.. | France | 121 | 9,3 |
| 6 | D. O'Brien | Irlande | 120 | 8,0 |
| 7 | N. Hunt | Angleterre | 91 | 7,0 |
| 8 | H. Aitchison | Angleterre | 109 | 6,6 |
| 9 | H. Nelson | Écosse | 160 | 6,0 |
| 10 | E. Boulard | France | 160 | 5,0 |

MÈTRES

| | | | Matches | Total |
|----|-------------------|----------------|---------|-------|
| 1 | N. Fowley | Irlande | 2 | 822 |
| 2 | L. Queyroi | France | 2 | 605 |
| 3 | L. George | Pays de Galles | 2 | 545 |
| 4 | S. Stefan | Italie | 2 | 516 |
| 5 | Z. Harrison | Angleterre | 2 | 401 |
| 6 | P. Bourdon Sans.. | France | 2 | 382 |
| 7 | H. Nelson | Écosse | 2 | 364 |
| 8 | D. O'Brien | Irlande | 2 | 358 |
| 9 | E. Boulard | France | 2 | 264 |
| 10 | L. Thomson | Écosse | 2 | 245 |

| | | | Minutes | Par 80* |
|----|-------------------|----------------|---------|---------|
| 1 | N. Fowley | Irlande | 85 | 773,3 |
| 2 | L. Queyroi | France | 152 | 318,6 |
| 3 | S. Stefan | Italie | 139 | 297,2 |
| 4 | L. George | Pays de Galles | 150 | 290,8 |
| 5 | P. Bourdon Sans.. | France | 121 | 252,3 |
| 6 | D. O'Brien | Irlande | 120 | 238,5 |
| 7 | N. Hunt | Angleterre | 91 | 202,2 |
| 8 | H. Nelson | Écosse | 160 | 181,9 |
| 9 | H. Aitchison | Angleterre | 109 | 145,3 |
| 10 | E. Boulard | France | 160 | 132,1 |

MÈTRES / BALLONS JOUÉS AU PIED**

| | | | Matches | Moyenne* |
|----|----------------|----------------|---------|----------|
| 1 | Lisa Thomson | Écosse | 2 | 40,9 |
| 2 | Emma Orr | Écosse | 2 | 40,5 |
| 3 | Nicole Fowley | Irlande | 2 | 34,2 |
| 4 | Ellie Kildunne | Angleterre | 2 | 34,2 |
| 5 | Veronica Madia | Italie | 2 | 30,4 |
| 6 | Helen Nelson | Écosse | 2 | 30,3 |
| 7 | Lina Queyroi | France | 2 | 30,3 |
| 8 | Dannah O'Brien | Irlande | 2 | 29,8 |
| 9 | Natasha Hunt | Angleterre | 2 | 28,8 |
| 10 | Lleucu George | Pays de Galles | 2 | 28,7 |

■ IRLANDE

■ PAYS DE GALLES

*Minimum 80 minutes jouées **Minimum 2 Coups de pied / 80min



CLASSEMENTS JOUEURS - TOUCHES

WOMEN'S SIX NATIONS 2024

TOUCHES GAGNÉES (DONT VOLÉES)

| | | | Matches | Total |
|---|--------------|----------------|---------|-------|
| 1 | M. Feleu | France | 2 | 13 |
| 2 | V. Fedrighi | Italie | 2 | 9 |
| 3 | G. Hermet | France | 2 | 8 |
| 3 | B. Lewis | Pays de Galles | 2 | 8 |
| 5 | Z. Aldcroft | Angleterre | 2 | 7 |
| 5 | E. Wassell | Écosse | 2 | 7 |
| 5 | A. Ward | Angleterre | 2 | 7 |
| 5 | S. Monaghan | Irlande | 1 | 7 |
| 9 | R. Malcolm | Écosse | 2 | 6 |
| 9 | I. Locatelli | Italie | 2 | 6 |
| 9 | G. Evans | Pays de Galles | 2 | 6 |
| 9 | A. Fleming | Pays de Galles | 2 | 6 |

| | | | Minutes | Par 80* |
|----|--------------|----------------|---------|---------|
| 1 | M. Feleu | France | 147 | 7,1 |
| 2 | S. Monaghan | Irlande | 80 | 7,0 |
| 3 | A. Ward | Angleterre | 101 | 5,5 |
| 4 | I. Locatelli | Italie | 90 | 5,3 |
| 4 | V. Fedrighi | Italie | 135 | 5,3 |
| 6 | B. Lewis | Pays de Galles | 121 | 5,3 |
| 7 | R. Galligan | Angleterre | 80 | 5,0 |
| 8 | G. Hermet | France | 143 | 4,5 |
| 9 | L. McMillan | Écosse | 91 | 4,4 |
| 10 | Z. Aldcroft | Angleterre | 139 | 4,0 |

TOUCHES VOLÉES

| | | | Matches | Total |
|---|--------------|----------------|---------|-------|
| 1 | Z. Aldcroft | Angleterre | 2 | 2 |
| 1 | L. McMillan | Écosse | 2 | 2 |
| 1 | I. Locatelli | Italie | 2 | 2 |
| 1 | V. Fedrighi | Italie | 2 | 2 |
| 1 | R. Galligan | Angleterre | 1 | 2 |
| 6 | A. Butchers | Pays de Galles | 2 | 1 |
| 6 | A. Matthews | Angleterre | 2 | 1 |
| 6 | G. Hermet | France | 2 | 1 |
| 6 | K. Jones | Pays de Galles | 1 | 1 |
| 6 | E. Gros | France | 2 | 1 |
| 6 | M. Feleu | France | 2 | 1 |
| 6 | M. Muir | Angleterre | 2 | 1 |

| | | | Minutes | Par 80* |
|----|--------------|----------------|---------|---------|
| 1 | R. Galligan | Angleterre | 80 | 2,0 |
| 2 | I. Locatelli | Italie | 90 | 1,8 |
| 3 | L. McMillan | Écosse | 91 | 1,8 |
| 4 | V. Fedrighi | Italie | 135 | 1,2 |
| 5 | Z. Aldcroft | Angleterre | 139 | 1,2 |
| 6 | M. Muir | Angleterre | 81 | 1,0 |
| 7 | A. Butchers | Pays de Galles | 101 | 0,8 |
| 7 | A. Matthews | Angleterre | 101 | 0,8 |
| 9 | G. Hermet | France | 143 | 0,6 |
| 10 | M. Feleu | France | 147 | 0,5 |

PROPRES TOUCHES GAGNÉES

| | | | Matches | Total |
|---|-------------|----------------|---------|-------|
| 1 | M. Feleu | France | 2 | 12 |
| 2 | B. Lewis | Pays de Galles | 2 | 8 |
| 3 | E. Wassell | Écosse | 2 | 7 |
| 3 | V. Fedrighi | Italie | 2 | 7 |
| 3 | G. Hermet | France | 2 | 7 |
| 3 | A. Ward | Angleterre | 2 | 7 |
| 3 | S. Monaghan | Irlande | 1 | 7 |
| 8 | R. Malcolm | Écosse | 2 | 6 |
| 8 | G. Evans | Pays de Galles | 2 | 6 |
| 8 | A. Fleming | Pays de Galles | 2 | 6 |

| | | | Minutes | Par 80* |
|----|--------------|----------------|---------|---------|
| 1 | S. Monaghan | Irlande | 80 | 7,0 |
| 2 | M. Feleu | France | 147 | 6,5 |
| 3 | A. Ward | Angleterre | 101 | 5,5 |
| 4 | B. Lewis | Pays de Galles | 121 | 5,3 |
| 5 | V. Fedrighi | Italie | 135 | 4,1 |
| 6 | H. O'Connor | Irlande | 80 | 4,0 |
| 6 | G. Evans | Pays de Galles | 120 | 4,0 |
| 8 | G. Hermet | France | 143 | 3,9 |
| 9 | I. Locatelli | Italie | 90 | 3,6 |
| 10 | E. Wassell | Écosse | 160 | 3,5 |

■ IRLANDE

■ PAYS DE GALLES

*Minimum 80 minutes jouées



CLASSEMENTS JOUEURS - PLAQUAGES ET TURNOVERS

WOMEN'S SIX NATIONS 2024

PLAQUAGES RÉUSSIS

| | | | Matches | Total |
|---|--------------|----------------|---------|-------|
| 1 | Z. Aldcroft | Angleterre | 2 | 35 |
| 1 | N. Jones | Irlande | 2 | 35 |
| 3 | A. Callender | Pays de Galles | 2 | 32 |
| 3 | A. Stewart | Écosse | 2 | 32 |
| 5 | B. Hogan | Irlande | 2 | 31 |
| 6 | E. Wassell | Écosse | 2 | 30 |
| 6 | S. Kabeya | Angleterre | 2 | 30 |
| 8 | S. Tounesi | Italie | 2 | 29 |
| 9 | R. Malcolm | Écosse | 2 | 28 |
| 9 | A. Matthews | Angleterre | 2 | 28 |
| 9 | V. Fedrighi | Italie | 2 | 28 |
| 9 | L. Djougang | Irlande | 2 | 28 |

| | | | Minutes | Par 80* |
|----|-----------------|------------|---------|---------|
| 1 | A. Matthews | Angleterre | 101 | 22,2 |
| 2 | Z. Aldcroft | Angleterre | 139 | 20,1 |
| 3 | L. Atkin-Davies | Angleterre | 92 | 19,1 |
| 4 | S. Tounesi | Italie | 127 | 18,3 |
| 5 | R. Galligan | Angleterre | 80 | 18,0 |
| 6 | L. McMillan | Écosse | 91 | 17,6 |
| 7 | N. Jones | Irlande | 160 | 17,5 |
| 8 | S. Kabeya | Angleterre | 139 | 17,3 |
| 9 | G. Duca | Italie | 103 | 17,1 |
| 10 | M. Muir | Angleterre | 81 | 16,8 |

PLAQUAGES OFFENSIFS

| | | | Matches | Total |
|---|-------------|------------|---------|-------|
| 1 | L. Djougang | Irlande | 2 | 10 |
| 2 | N. Jones | Irlande | 2 | 5 |
| 3 | H. Nelson | Écosse | 2 | 4 |
| 3 | D. Wall | Irlande | 2 | 4 |
| 3 | M. Feleu | France | 2 | 4 |
| 3 | A. D'Inca | Italie | 2 | 4 |
| 7 | M. Jones | Angleterre | 2 | 3 |
| 7 | S. Tounesi | Italie | 2 | 3 |
| 7 | A. Dow | Angleterre | 2 | 3 |
| 7 | S. Kabeya | Angleterre | 2 | 3 |
| 7 | A. Wafer | Irlande | 2 | 3 |
| 7 | C. Haney | Irlande | 2 | 3 |
| 7 | A. Stewart | Écosse | 2 | 3 |

| | | | Minutes | Par 80* |
|----|-----------------|------------|---------|---------|
| 1 | L. Djougang | Irlande | 152 | 5,3 |
| 2 | D. Wall | Irlande | 122 | 2,6 |
| 3 | N. Jones | Irlande | 160 | 2,5 |
| 4 | M. Jones | Angleterre | 98 | 2,4 |
| 5 | M. Feleu | France | 147 | 2,2 |
| 6 | H. Nelson | Écosse | 160 | 2,0 |
| 6 | A. D'Inca | Italie | 160 | 2,0 |
| 8 | C. Haney | Irlande | 126 | 1,9 |
| 9 | S. Tounesi | Italie | 127 | 1,9 |
| 10 | L. Atkin-Davies | Angleterre | 92 | 1,7 |

TURNOVERS GAGNÉS

| | | | Matches | Total |
|---|--------------|----------------|---------|-------|
| 1 | E. Gallagher | Écosse | 2 | 5 |
| 2 | K. Clifford | Angleterre | 2 | 4 |
| 3 | B. Lewis | Pays de Galles | 2 | 3 |
| 3 | H. Botterman | Angleterre | 2 | 3 |
| 3 | A. Callender | Pays de Galles | 2 | 3 |
| 3 | A. Wafer | Irlande | 2 | 3 |
| 7 | Z. Aldcroft | Angleterre | 2 | 2 |
| 7 | L. McMillan | Écosse | 2 | 2 |
| 7 | I. Locatelli | Italie | 2 | 2 |
| 7 | A. Butchers | Pays de Galles | 2 | 2 |
| 7 | V. Fedrighi | Italie | 2 | 2 |
| 7 | G. Hermet | France | 2 | 2 |
| 7 | R. Galligan | Angleterre | 1 | 2 |
| 7 | M. Feleu | France | 2 | 2 |

| | | | Minutes | Par 80* |
|----|--------------|----------------|---------|---------|
| 1 | E. Gallagher | Écosse | 160 | 2,5 |
| 2 | H. Botterman | Angleterre | 114 | 2,1 |
| 3 | R. Galligan | Angleterre | 80 | 2,0 |
| 4 | B. Lewis | Pays de Galles | 121 | 2,0 |
| 5 | I. Locatelli | Italie | 90 | 1,8 |
| 6 | L. McMillan | Écosse | 91 | 1,8 |
| 7 | A. Butchers | Pays de Galles | 101 | 1,6 |
| 8 | A. Wafer | Irlande | 156 | 1,5 |
| 9 | A. Callender | Pays de Galles | 160 | 1,5 |
| 10 | V. Fedrighi | Italie | 135 | 1,2 |

■ IRLANDE

■ PAYS DE GALLES

*Minimum 80 minutes jouées



CLASSEMENTS JOUEURS - DISCIPLINE

WOMEN'S SIX NATIONS 2024

PÉNALITÉS CONCÉDÉES

| | | | Matches | Total |
|---|-----------------|----------------|---------|-------|
| 1 | L. Bartlett | Écosse | 2 | 4 |
| 1 | D. Rose | Pays de Galles | 2 | 4 |
| 3 | A. Ward | Angleterre | 2 | 3 |
| 3 | A. Callender | Pays de Galles | 2 | 3 |
| 3 | C. Belisle | Écosse | 2 | 3 |
| 3 | A. D'Inca | Italie | 2 | 3 |
| 7 | R. Menager | France | 2 | 2 |
| 7 | L. Thomson | Écosse | 2 | 2 |
| 7 | A. Deshayes | France | 2 | 2 |
| 7 | J. Joyce | Pays de Galles | 1 | 2 |
| 7 | V. Fedrighi | Italie | 2 | 2 |
| 7 | S. Tounesi | Italie | 2 | 2 |
| 7 | L. Atkin-Davies | Angleterre | 2 | 2 |
| 7 | C. Mattinson | Écosse | 2 | 2 |
| 7 | S. Beckett | Angleterre | 1 | 2 |
| 7 | R. Galligan | Angleterre | 1 | 2 |
| 7 | B. Parsons | Irlande | 2 | 2 |
| 7 | A. Fleming | Pays de Galles | 2 | 2 |
| 7 | C. Escudero | France | 2 | 2 |
| 7 | E. Boulard | France | 2 | 2 |
| 7 | G. Maris | Italie | 2 | 2 |
| 7 | S. Kabeya | Angleterre | 2 | 2 |
| 7 | S. Tuipulotu | Pays de Galles | 2 | 2 |
| 7 | E. Stevanin | Italie | 2 | 2 |
| 7 | E. Martin | Écosse | 2 | 2 |
| 7 | M. Carson | Angleterre | 2 | 2 |
| 7 | A. Mwayembe | France | 2 | 2 |
| 7 | A. Stewart | Écosse | 2 | 2 |

| | | | Minutes | Par 80* |
|----|-----------------|----------------|---------|---------|
| 1 | A. Ward | Angleterre | 101 | 2,4 |
| 2 | L. Bartlett | Écosse | 140 | 2,3 |
| 3 | J. Joyce | Pays de Galles | 80 | 2,0 |
| 3 | R. Galligan | Angleterre | 80 | 2,0 |
| 3 | C. Belisle | Écosse | 120 | 2,0 |
| 6 | L. Atkin-Davies | Angleterre | 92 | 1,7 |
| 7 | E. Martin | Écosse | 98 | 1,6 |
| 8 | C. Escudero | France | 104 | 1,5 |
| 9 | S. Tuipulotu | Pays de Galles | 106 | 1,5 |
| 10 | A. Callender | Pays de Galles | 160 | 1,5 |
| 10 | A. D'Inca | Italie | 160 | 1,5 |

CARTONS

| | | | Matches | Jaunes |
|---|-------------------|------------|---------|--------|
| 1 | H. Rowland | Angleterre | 1 | 1 |
| 1 | V. Ostuni Minuzzi | Italie | 2 | 1 |
| 1 | E. Stevanin | Italie | 2 | 1 |
| 1 | A. Stewart | Écosse | 2 | 1 |

| | | | Matches | Rouges |
|---|------------|------------|---------|--------|
| 1 | S. Beckett | Angleterre | 1 | 1 |

■ IRLANDE

■ PAYS DE GALLES

*Minimum 80 minutes jouées