



RAPPORT D'AVANT MATCH



**ITALIE vs ANGLETERRE
WOMEN'S SIX NATIONS 2024
JOURNEE 1**



ITALIE vs ANGLETERRE

2024 WOMEN'S SIX NATIONS



OPTA FACTS

- L'Angleterre a remporté l'ensemble de ses 17 matches du Six Nations féminin contre l'Italie, ses 5 dernières victoires ayant toutes été remportées par des écarts d'au moins 50 points et n'ayant concédé que 8 points au total des 5 rencontres.
- L'Italie a remporté 5 de ses 11 derniers matches à domicile du Six Nations féminin (1 nul, 5 défaites), battant la France une fois et l'Écosse et l'Irlande 2 fois.
- L'Italie n'a réussi à marquer que 3 points au total de ses 3 derniers matches du Six Nations féminin contre l'Angleterre au Stadio Sergio Lanfranchi, ne parvenant pas à marquer lors de 2 rencontres et encaissant un total de 195 points.
- L'Angleterre est sur une série de 24 victoires dans le Six Nations féminin. Depuis 2016, seule la France a évité la défaite face aux Anglaises (2 victoires – 2016, 2018).
- Lors de ses 4 matches du Six Nations féminin disputés un dimanche, l'Angleterre a gagné, marquant 224 points au total au passage, 2 de ces matches ayant eu lieu contre l'Italie (2020, 2022).
- L'Italie a enregistré le taux de réussite sur coup de pied placé le plus élevé lors du tournoi des Six Nations féminin 2023 (83% - 10/12), tandis que l'Angleterre a enregistré le taux le plus faible (50% - 22/44).
- L'Angleterre a affiché les meilleurs taux de réussite de franchissement de la ligne d'avantage (67%), de plaquages évités (28%) et de ballons portés dominants (47%) lors du Six Nations féminin 2023, tandis que l'Italie a parcouru 4.6 mètres par ballon porté, 2e ratio derrière les Anglaises (4.8).
- L'Angleterre a joué côté ouvert du terrain sur une plus grande part de ses phases d'attaque que toute autre équipe lors du Six Nations féminin 2023 (94%), tandis que l'Italie a attaqué côté fermé plus souvent que toute autre formation (14%).
- Le trio de l'Angleterre Abby Dow (11), Claudia MacDonald (8) et Jess Breach (8) représente 3 des 4 joueuses qui ont réalisé le plus de franchissements lors du Six Nations féminin 2023, aux côtés d'Alyssa D'Inca pour l'Italie (8). Cette dernière a également affiché le taux de plaquages évités le plus élevé de toutes les joueuses l'an dernier (56%, min. 20 plaquages subis).
- Marlie Packer, qui pourrait honorer sa 100e sélection avec l'Angleterre, a gagné plus de turnovers que n'importe quelle autre joueuse lors du Six Nations féminin 2023 (9), tandis que Michela Sillari (Italie) fut l'une des 4 autres joueuses à en gagner plus de 5 (6). Packer a également totalisé le plus grand nombre de participations à un ruck défensif (52).



ITALIE - COMPOSITION

WOMEN'S SIX NATIONS 2024



| # | Joueur | Date de Naissance | Âge | Taille | Poids |
|----|-------------------------|-------------------|-----|--------|-------|
| 15 | Vittoria Ostuni Minuzzi | 06/12/2001 | 22 | 178 | 64 |
| 14 | Aura Muzzo | 12/04/1997 | 26 | 170 | 69 |
| 13 | Michela Sillari | 23/02/1993 | 31 | 165 | 60 |
| 12 | Beatrice Rigoni | 01/08/1995 | 28 | 170 | 69 |
| 11 | Alyssa D'Inca | 23/03/2002 | 21 | 171 | 65 |
| 10 | Veronica Madia | 16/01/1995 | 29 | 168 | 68 |
| 9 | Sofia Stefan | 12/05/1992 | 31 | 163 | 63 |
| 1 | Gaia Maris | 05/12/2001 | 22 | 159 | 85 |
| 2 | Silvia Turani | 06/07/1995 | 28 | 174 | 90 |
| 3 | Sara Seye | 26/08/2000 | 23 | 168 | 78 |
| 4 | Valeria Fedrighi | 05/09/1992 | 31 | 180 | 81 |
| 5 | Sara Tounesi | 19/07/1995 | 28 | 179 | 87 |
| 6 | Isabella Locatelli | 23/10/1994 | 29 | 177 | 75 |
| 7 | Francesca Sgorbini | 07/01/2001 | 23 | 173 | 81 |
| 8 | Giulia Cavina | 15/11/1999 | 24 | 182 | 75 |
| 16 | Laura Gurioli | 02/02/1995 | 29 | 169 | 77 |
| 17 | Emanuela Stecca | 24/02/1997 | 27 | 160 | 74 |
| 18 | Lucia Gai | 03/05/1991 | 32 | 170 | 74 |
| 19 | Alessia Pilani | 06/03/1999 | 25 | 184 | 95 |
| 20 | Giordana Duca | 18/09/1992 | 31 | 184 | 85 |
| 21 | Alessandra Frangipani | 12/07/2003 | 20 | 175 | 76 |
| 22 | Emma Stevanin | 11/04/2002 | 21 | 167 | 73 |
| 23 | Francesca Granzotto | 22/03/2002 | 22 | 163 | 59 |



ANGLETERRE - COMPOSITION

WOMEN'S SIX NATIONS 2024



| # | Joueur | Date de Naissance | Âge | Taille | Poids |
|----|-------------------|-------------------|-----|--------|-------|
| 15 | Ellie Kildunne | 08/09/1999 | 24 | 175 | 65 |
| 14 | Abby Dow | 29/09/1997 | 26 | 168 | 72 |
| 13 | Helena Rowland | 19/09/1999 | 24 | 168 | 66 |
| 12 | Emily Scarratt | 08/02/1990 | 34 | 181 | 81 |
| 11 | Jess Breach | 04/11/1997 | 26 | 168 | 73 |
| 10 | Zoe Harrison | 14/04/1998 | 25 | 173 | 73 |
| 9 | Lucy Packer | 02/02/2000 | 24 | 161 | 55 |
| 1 | Hannah Botterman | 08/06/1999 | 24 | 158 | 103 |
| 2 | Lark Atkin-Davies | 03/03/1995 | 29 | 162 | 85 |
| 3 | Kelsey Clifford | 11/12/2001 | 22 | 168 | 105 |
| 4 | Zoe Aldcroft | 19/11/1996 | 27 | 181 | 85 |
| 5 | Abbie Ward | 27/03/1993 | 30 | 181 | 86 |
| 6 | Sadia Kabeya | 22/02/2002 | 22 | 170 | |
| 7 | Marlie Packer | 02/10/1989 | 34 | 165 | 78 |
| 8 | Sarah Beckett | 14/02/1999 | 25 | 178 | 100 |
| 16 | Connie Powell | 13/07/2000 | 23 | 165 | 88 |
| 17 | Mackenzie Carson | 24/06/1998 | 25 | 170 | 94 |
| 18 | Maud Muir | 12/07/2001 | 22 | 164 | 100 |
| 19 | Maddie Feaunati | 18/05/2002 | 21 | 171 | 85 |
| 20 | Alex Matthews | 03/08/1993 | 30 | 173 | 81 |
| 21 | Natasha Hunt | 21/03/1989 | 35 | 165 | 67 |
| 22 | Holly Aitchison | 13/09/1997 | 26 | 175 | 69 |
| 23 | Megan Jones | 23/10/1996 | 27 | 160 | 67 |



ITALIE - SÉLECTION



| Joueur | Matches - 6N | Âge | Taille | Poids |
|-------------------------|--------------|-----|--------|-------|
| Alessandra Frangipani | 2 | 20 | 175 | 76 |
| Alessia Pilani | 0 | 25 | 184 | 95 |
| Alyssa D'Inca | 8 | 21 | 171 | 65 |
| Aura Muzzo | 23 | 26 | 170 | 69 |
| Beatrice Capomaggi | 6 | 26 | 167 | 67 |
| Beatrice Rigoni | 47 | 28 | 170 | 69 |
| Beatrice Veronese | 9 | 28 | 173 | 75 |
| Elisa Giordano | 40 | 33 | 177 | 68 |
| Emanuela Stecca | 5 | 27 | 160 | 74 |
| Emma Stevanin | 4 | 21 | 167 | 73 |
| Francesca Granzotto | 1 | 22 | 163 | 59 |
| Francesca Sgorbini | 10 | 23 | 173 | 81 |
| Gaia Maris | 11 | 22 | 159 | 85 |
| Giordana Duca | 26 | 31 | 184 | 85 |
| Giulia Cavina | 0 | 24 | 182 | 75 |
| Isabella Locatelli | 26 | 29 | 177 | 75 |
| Laura Gurioli | 2 | 29 | 169 | 77 |
| Lucia Gai | 59 | 32 | 170 | 74 |
| Michela Sillari | 54 | 31 | 165 | 60 |
| Sara Seye | 7 | 23 | 168 | 78 |
| Sara Tounesi | 20 | 28 | 179 | 87 |
| Silvia Turani | 14 | 28 | 174 | 90 |
| Sofia Stefan | 52 | 31 | 163 | 63 |
| Valeria Fedrighi | 25 | 31 | 180 | 81 |
| Veronica Madia | 26 | 29 | 168 | 68 |
| Vittoria Ostuni Minuzzi | 14 | 22 | 178 | 64 |



ANGLETERRE - SÉLECTION



| Joueur | Matches - 6N | Âge | Taille | Poids |
|---------------------|--------------|-----|--------|-------|
| Abbie Ward | 26 | 30 | 181 | 86 |
| Abby Dow | 17 | 26 | 168 | 72 |
| Alex Matthews | 18 | 30 | 173 | 81 |
| Amy Cokayne | 34 | 27 | 167 | 86 |
| Catherine O'Donnell | 13 | 27 | 181 | 93 |
| Connie Powell | 5 | 23 | 165 | 88 |
| Ella Wyrwas | 3 | 25 | 160 | 63 |
| Ellie Kildunne | 17 | 24 | 175 | 65 |
| Emily Scarratt | 47 | 34 | 181 | 81 |
| Emma Sing | 5 | 23 | 177 | 76 |
| Hannah Botterman | 14 | 24 | 158 | 103 |
| Helena Rowland | 11 | 24 | 168 | 66 |
| Holly Aitchison | 9 | 26 | 175 | 69 |
| Jess Breach | 19 | 26 | 168 | 73 |
| Kelsey Clifford | 2 | 22 | 168 | 105 |
| Lark Atkin-Davies | 26 | 29 | 162 | 85 |
| Lizzie Hanlon | 0 | 22 | 173 | 77 |
| Lucy Packer | 8 | 24 | 161 | 55 |
| Mackenzie Carson | 5 | 25 | 170 | 94 |
| Maddie Feaunati | 0 | 21 | 171 | 85 |
| Marlie Packer | 36 | 34 | 165 | 78 |
| Maud Muir | 8 | 22 | 164 | 100 |
| Megan Jones | 2 | 27 | 160 | 67 |
| Morwenna Talling | 3 | 21 | 185 | 84 |
| Natasha Hunt | 25 | 35 | 165 | 67 |
| Poppy Cleall | 34 | 31 | 181 | 96 |
| Rosie Galligan | 6 | 25 | 175 | 85 |
| Sadia Kabeya | 6 | 22 | 170 | |
| Sarah Beckett | 17 | 25 | 178 | 100 |
| Sophie Bridger | 0 | 23 | 169 | 75 |
| Sydney Gregson | 3 | 28 | 165 | 68 |
| Tatyana Heard | 7 | 29 | 164 | 75 |
| Vicky Laffin | 0 | 24 | 178 | 65 |
| Zoe Aldcroft | 16 | 27 | 181 | 85 |
| Zoe Harrison | 18 | 25 | 173 | 73 |



DERNIER MATCH - ITALIE

Women's Six Nations v
Wales Women (29/04/2023)
10-36 (D)

| # | Joueur | Minutes | Points | Essai | Courses | Jeu au pied | Plaquages | Cartons |
|----|-------------------------|---------|--------|-------|---------|-------------|-----------|---------|
| 15 | Vittoria Ostuni Minuzzi | 80 | 0 | 0 | 7 | 1 | 2 | 0 |
| 14 | Aura Muzzo | 80 | 0 | 0 | 17 | 0 | 5 | 0 |
| 13 | Michela Sillari | 74 | 5 | 0 | 6 | 0 | 4 | 0 |
| 12 | Beatrice Rigoni | 80 | 0 | 0 | 10 | 9 | 6 | 0 |
| 11 | Alyssa D'Inca | 80 | 0 | 0 | 7 | 0 | 3 | 0 |
| 10 | Veronica Madia | 58 | 5 | 1 | 4 | 6 | 11 | 0 |
| 9 | Sara Barattin | 51 | 0 | 0 | 5 | 2 | 9 | 0 |
| 1 | Gaia Maris | 55 | 0 | 0 | 0 | 0 | 9 | 0 |
| 2 | Vittoria Vecchini | 80 | 0 | 0 | 5 | 0 | 13 | 0 |
| 3 | Lucia Gai | 55 | 0 | 0 | 2 | 0 | 15 | 0 |
| 4 | Valeria Fedrighi | 78 | 0 | 0 | 4 | 0 | 8 | 0 |
| 5 | Giordana Duca | 80 | 0 | 0 | 5 | 0 | 15 | 0 |
| 6 | Sara Tounesi | 80 | 0 | 0 | 8 | 0 | 16 | 0 |
| 7 | Isabella Locatelli | 80 | 0 | 0 | 3 | 0 | 11 | 0 |
| 8 | Giada Franco | 55 | 0 | 0 | 10 | 0 | 10 | 0 |
| 16 | Emanuela Stecca | 25 | 0 | 0 | 1 | 0 | 2 | 0 |
| 17 | Alice Cassaghi | 25 | 0 | 0 | 3 | 0 | 3 | 0 |
| 18 | Alessia Pilani | 0 | 0 | 0 | 0 | 0 | 0 | 0 |
| 19 | Laura Gurioli | 25 | 0 | 0 | 1 | 0 | 3 | 0 |
| 20 | Alissa Ranuccini | 2 | 0 | 0 | 1 | 0 | 0 | 0 |
| 21 | Sofia Stefan | 29 | 0 | 0 | 1 | 0 | 3 | 0 |
| 22 | Emma Stevanin | 22 | 0 | 0 | 2 | 0 | 1 | 0 |
| 23 | Beatrice Capomaggi | 6 | 0 | 0 | 1 | 1 | 0 | 0 |



DERNIER MATCH - ANGLETERRE

France Women
(29/04/2023)
38-33 (V)

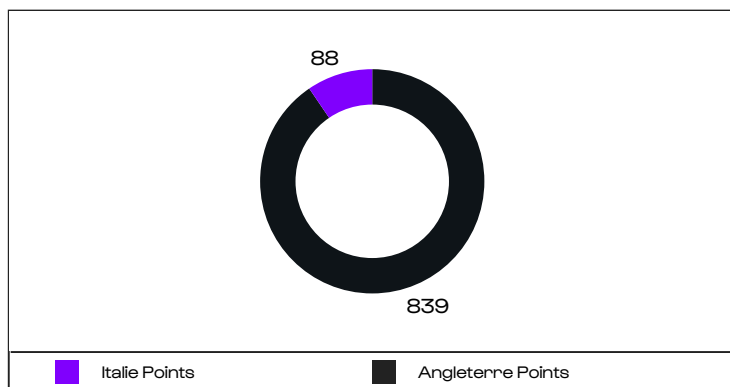
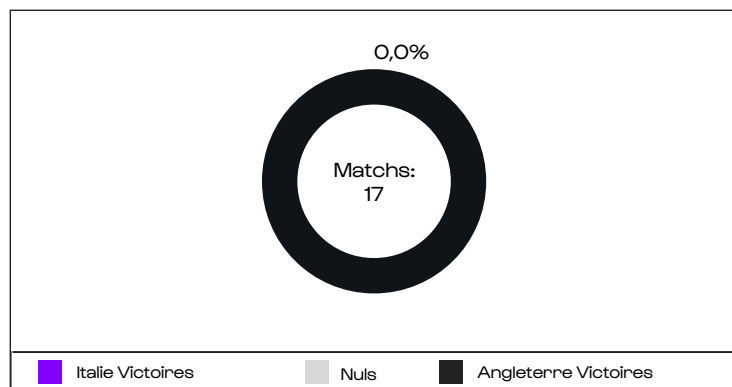
| # | Joueur | Minutes | Points | Essai | Courses | Jeu au pied | Plaquages | Cartons |
|----|-------------------|---------|--------|-------|---------|-------------|-----------|---------|
| 15 | Ellie Kildunne | 80 | 0 | 0 | 10 | 2 | 9 | 0 |
| 14 | Abby Dow | 80 | 5 | 1 | 8 | 0 | 9 | 0 |
| 13 | Helena Rowland | 80 | 6 | 0 | 12 | 5 | 15 | 0 |
| 12 | Tatyana Heard | 67 | 0 | 0 | 12 | 0 | 10 | 0 |
| 11 | Claudia MacDonald | 50 | 0 | 0 | 8 | 0 | 5 | 0 |
| 10 | Holly Aitchison | 80 | 0 | 0 | 8 | 11 | 7 | 0 |
| 9 | Lucy Packer | 77 | 0 | 0 | 3 | 0 | 4 | 0 |
| 1 | Hannah Botterman | 50 | 0 | 0 | 3 | 0 | 6 | 0 |
| 2 | Lark Atkin-Davies | 67 | 5 | 1 | 8 | 0 | 21 | 0 |
| 3 | Sarah Bern | 67 | 0 | 0 | 12 | 0 | 15 | 0 |
| 4 | Zoe Aldcroft | 80 | 5 | 1 | 11 | 0 | 16 | 0 |
| 5 | Sarah Beckett | 56 | 0 | 0 | 8 | 0 | 14 | 0 |
| 6 | Sadia Kabeya | 74 | 0 | 0 | 15 | 0 | 20 | 0 |
| 7 | Marlie Packer | 80 | 5 | 1 | 12 | 0 | 28 | 0 |
| 8 | Alex Matthews | 80 | 5 | 1 | 11 | 0 | 26 | 0 |
| 16 | Connie Powell | 13 | 0 | 0 | 2 | 0 | 5 | 0 |
| 17 | Mackenzie Carson | 30 | 0 | 0 | 2 | 0 | 9 | 0 |
| 18 | Maud Muir | 13 | 0 | 0 | 1 | 0 | 2 | 0 |
| 19 | Poppy Cleall | 24 | 0 | 0 | 4 | 0 | 4 | 0 |
| 20 | Morwenna Talling | 6 | 0 | 0 | 0 | 0 | 2 | 0 |
| 21 | Natasha Hunt | 3 | 0 | 0 | 0 | 0 | 2 | 0 |
| 22 | Amber Reed | 13 | 0 | 0 | 1 | 1 | 4 | 0 |
| 23 | Jess Breach | 30 | 0 | 0 | 3 | 0 | 5 | 0 |



FACE-À-FACE

WOMEN'S SIX NATIONS

| | Matches | Italie Victoires | Nuls | Angleterre Victoires |
|------------------------|---------|------------------|------|----------------------|
| Total: | 17 | 0 | 0 | 17 |
| Italie à domicile: | 8 | 0 | 0 | 8 |
| Angleterre à domicile: | 9 | 0 | 0 | 9 |



CONFRONTATIONS EN WOMEN'S SIX NATIONS

| Année | Date | Domicile | Score | Extérieur | Stade | Vainqueur |
|-------|------------|------------|-------|------------|---------------------------------|------------|
| 2023 | 01/04/2023 | Angleterre | 68-5 | Italie | Franklin's Gardens | Angleterre |
| 2022 | 03/04/2022 | Angleterre | 74-0 | Italie | Parma | Angleterre |
| 2021 | 10/04/2021 | Italie | 3-67 | Angleterre | Parma | Angleterre |
| 2020 | 01/11/2020 | Italie | 0-54 | Angleterre | Stadio Plebiscito, Padova | Angleterre |
| 2019 | 09/03/2019 | Angleterre | 55-0 | Italie | Sandy Park, Exeter | Angleterre |
| 2018 | 04/02/2018 | Italie | 7-42 | Angleterre | Stadio Mirabello, Reggio Emilia | Angleterre |
| 2017 | 25/02/2017 | Angleterre | 29-15 | Italie | Twickenham Stoop | Angleterre |
| 2016 | 13/02/2016 | Italie | 24-33 | Angleterre | Ivrea (Turin) | Angleterre |
| 2015 | 15/02/2015 | Angleterre | 39-7 | Italie | Twickenham Stoop | Angleterre |
| 2014 | 16/03/2014 | Italie | 0-24 | Angleterre | Giulio e Silvio Pagani, Rovato | Angleterre |
| 2013 | 09/03/2013 | Angleterre | 34-0 | Italie | Esher | Angleterre |
| 2012 | 12/02/2012 | Italie | 3-43 | Angleterre | Recco, Genoa | Angleterre |
| 2011 | 12/02/2011 | Angleterre | 68-5 | Italie | Esher | Angleterre |
| 2010 | 13/02/2010 | Italie | 0-41 | Angleterre | Parma | Angleterre |
| 2009 | 07/02/2009 | Angleterre | 69-13 | Italie | Old Deer Park, London | Angleterre |
| 2008 | 09/02/2008 | Italie | 6-76 | Angleterre | Rome | Angleterre |
| 2007 | 10/02/2007 | Angleterre | 23-0 | Italie | Twickenham | Angleterre |



RÉSULTATS

| ITALIE | | | | | | | | |
|------------|----------------|---------------------|-----|----------|----|----|----|----|
| Date | Adversaire | Comp | D/E | Résultat | P | C | EP | EC |
| 26/03/2023 | France Women | Women's Six Nations | D | D | 12 | 22 | 2 | 3 |
| 02/04/2023 | Angleterre | Women's Six Nations | E | D | 5 | 68 | 1 | 12 |
| 15/04/2023 | Irlande | Women's Six Nations | D | V | 24 | 7 | 3 | 1 |
| 22/04/2023 | Écosse | Women's Six Nations | E | D | 21 | 29 | 3 | 5 |
| 29/04/2023 | Pays de Galles | Women's Six Nations | D | D | 10 | 36 | 1 | 5 |
| Moyenne | | | | | 14 | 32 | 2 | 5 |

| ANGLETERRE | | | | | | | | |
|------------|----------------|---------------------|-----|----------|----|----|----|----|
| Date | Adversaire | Comp | D/E | Résultat | P | C | EP | EC |
| 25/03/20.. | Écosse | Women's Six Nations | D | V | 58 | 7 | 10 | 1 |
| 02/04/20.. | Italie | Women's Six Nations | D | V | 68 | 5 | 12 | 1 |
| 15/04/2023 | Pays de Galles | Women's Six Nations | E | V | 59 | 3 | 9 | 0 |
| 22/04/20.. | Irlande | Women's Six Nations | E | V | 48 | 0 | 8 | 0 |
| 29/04/20.. | France Women | Women's Six Nations | D | V | 38 | 33 | 6 | 5 |
| Moyenne | | | | | 54 | 10 | 9 | 1 |



DERNIÈRE CONFRONTATION - STATISTIQUES

Angleterre 68-5 Italie (2023-04-02 - Women's Six Nations)

| Angleterre | | Italie |
|------------|-------------------------|--------|
| 12 | Essais | 1 |
| 4 | Transformations | 0 |
| 0 | Pénalités Réussies | 0 |
| 198 | Courses Ballon en Main | 93 |
| 13 | Passes après contact | 8 |
| 14 | Franchissements | 4 |
| 43 | Plaquages cassés | 9 |
| 1552 | Distance Ballon en Main | 547 |
| 115 | Plaquages - Total | 253 |
| 9 | Plaquages Manqués | 43 |
| 3 | Ballons Volés | 5 |
| 10 | Turnovers Concédés | 17 |
| 12 | Touches Gagnées | 8 |
| 3 | Rucks Perdus | 1 |
| 5 | Pénalités Concédées | 7 |
| 32 | Jeu au Pied | 19 |

Courses Ballon en Main

| | | |
|---|---------------|----|
| 1 | Marlie Packer | 22 |
| 2 | Abby Dow | 19 |
| 3 | Lagi Tuima | 16 |
| 3 | Sarah Bern | 16 |

Distance Ballon en Main

| | | |
|---|-------------------|-----|
| 1 | Abby Dow | 263 |
| 2 | Claudia MacDonald | 172 |
| 3 | Sarah Bern | 160 |

Plaquages

| | | |
|---|---------------|----|
| 1 | Tatyana Heard | 15 |
| 2 | Marlie Packer | 12 |
| 3 | Delaney Burns | 11 |

Courses Ballon en Main

| | | |
|---|-------------------------|----|
| 1 | Francesca Sgorbini | 10 |
| 1 | Giada Franco | 10 |
| 3 | Vittoria Ostuni Minuzzi | 9 |

Distance Ballon en Main

| | | |
|---|-------------------------|----|
| 1 | Giada Franco | 86 |
| 2 | Vittoria Ostuni Minuzzi | 75 |
| 3 | Vittoria Vecchini | 42 |

Plaquages

| | | |
|---|--------------------|----|
| 1 | Francesca Sgorbini | 23 |
| 2 | Sara Tounesi | 22 |
| 3 | Michela Sillari | 21 |



DERNIÈRE CONFRONTATION - STATISTIQUES DES JOUEURS

| ANGLETERRE | | | | | | | | | | |
|------------|---------------------|---------|-------|--------|---------|-------------------|-----------|-------------------|---------------|----------------------|
| # | Joueur | Minutes | Essai | Points | Courses | Défenseurs Battus | Plaquages | Plaquages Réussis | Ballons volés | Pénalités Concoédées |
| 15 | Abby Dow | 80 | 4 | 20 | 19 | 11 | 4 | 4 | 0 | 0 |
| 14 | Jess Breach | 80 | 3 | 15 | 11 | 3 | 2 | 1 | 0 | 0 |
| 13 | Lagi Tuima | 80 | 0 | 2 | 16 | 1 | 6 | 5 | 0 | 0 |
| 12 | Tatyana Heard | 65 | 1 | 5 | 10 | 7 | 15 | 13 | 0 | 0 |
| 11 | Claudia MacDonald | 49 | 2 | 10 | 11 | 5 | 2 | 2 | 0 | 0 |
| 10 | Holly Aitchison | 80 | 0 | 2 | 11 | 3 | 4 | 4 | 0 | 0 |
| 9 | Lucy Packer | 61 | 0 | 0 | 5 | 0 | 1 | 1 | 0 | 0 |
| 1 | Mackenzie Carson | 65 | 0 | 0 | 9 | 1 | 10 | 10 | 0 | 0 |
| 2 | Amy Cokayne | 61 | 0 | 0 | 4 | 0 | 9 | 9 | 0 | 2 |
| 3 | Sarah Bern | 65 | 0 | 0 | 16 | 4 | 7 | 6 | 1 | 1 |
| 4 | Catherine O'Donnell | 61 | 0 | 0 | 4 | 0 | 5 | 5 | 0 | 0 |
| 5 | Delaney Burns | 80 | 0 | 0 | 11 | 0 | 11 | 10 | 0 | 0 |
| 6 | Sadia Kabeya | 61 | 0 | 0 | 6 | 0 | 8 | 8 | 0 | 0 |
| 7 | Marlie Packer | 80 | 2 | 10 | 22 | 0 | 12 | 10 | 2 | 2 |
| 8 | Zoe Aldcroft | 80 | 0 | 0 | 12 | 0 | 10 | 10 | 0 | 0 |
| 16 | Lark Atkin-Davies | 19 | 0 | 0 | 2 | 0 | 1 | 1 | 0 | 0 |
| 17 | Liz Crake | 15 | 0 | 0 | 4 | 1 | 1 | 1 | 0 | 0 |
| 18 | Kelsey Clifford | 15 | 0 | 0 | 3 | 1 | 1 | 1 | 0 | 0 |
| 19 | Sarah Beckett | 19 | 0 | 0 | 6 | 1 | 0 | 0 | 0 | 0 |
| 2. | Emily Robinson | 19 | 0 | 0 | 2 | 0 | 5 | 5 | 0 | 0 |
| 21 | Ella Wyrwas | 19 | 0 | 0 | 3 | 0 | 1 | 0 | 0 | 0 |
| 2. | Sarah McKenna | 15 | 0 | 0 | 3 | 0 | 0 | 0 | 0 | 0 |
| 2. | Emma Sing | 31 | 0 | 4 | 8 | 5 | 0 | 0 | 0 | 0 |



DERNIÈRE CONFRONTATION - STATISTIQUES DES JOUEURS

| ITALIE | | | | | | | | | | |
|--------|-------------------------|---------|-------|--------|---------|-------------------|-----------|-------------------|---------------|----------------------|
| # | Joueur | Minutes | Essai | Points | Courses | Défenseurs Battus | Plaquages | Plaquages Réussis | Ballons volés | Pénalités Concoédées |
| 15 | Vittoria Ostuni Minuzzi | 80 | 0 | 0 | 9 | 1 | 9 | 6 | 0 | 0 |
| 14 | Aura Muzzo | 80 | 0 | 0 | 4 | 3 | 14 | 10 | 0 | 0 |
| 13 | Michela Sillari | 80 | 0 | 0 | 6 | 1 | 21 | 19 | 0 | 1 |
| 12 | Beatrice Rigoni | 50 | 0 | 0 | 7 | 0 | 13 | 12 | 0 | 1 |
| 11 | Sofia Stefan | 80 | 0 | 0 | 3 | 0 | 15 | 7 | 0 | 1 |
| 10 | Veronica Madia | 47 | 0 | 0 | 0 | 0 | 8 | 3 | 0 | 0 |
| 9 | Sara Barattin | 58 | 0 | 0 | 6 | 0 | 10 | 9 | 0 | 0 |
| 1 | Gaia Maris | 80 | 0 | 0 | 3 | 1 | 11 | 10 | 0 | 0 |
| 2 | Vittoria Vecchini | 80 | 0 | 0 | 6 | 0 | 17 | 17 | 1 | 1 |
| 3 | Lucia Gai | 54 | 0 | 0 | 2 | 0 | 13 | 11 | 0 | 0 |
| 4 | Sara Tounesi | 80 | 1 | 5 | 7 | 0 | 22 | 17 | 1 | 0 |
| 5 | Giordana Duca | 54 | 0 | 0 | 5 | 0 | 12 | 12 | 1 | 1 |
| 6 | Francesca Sgorbini | 80 | 0 | 0 | 10 | 0 | 23 | 21 | 0 | 0 |
| 7 | Giada Franco | 80 | 0 | 0 | 10 | 2 | 19 | 17 | 0 | 0 |
| 8 | Elisa Giordano | 66 | 0 | 0 | 3 | 1 | 7 | 6 | 1 | 0 |
| 16 | Emanuela Stecca | 14 | 0 | 0 | 0 | 0 | 4 | 4 | 0 | 0 |
| 17 | Alice Cassaghi | 0 | 0 | 0 | 0 | 0 | 0 | 0 | 0 | 0 |
| 18 | Sara Seye | 26 | 0 | 0 | 4 | 0 | 11 | 10 | 0 | 1 |
| 19 | Valeria Fedrighi | 26 | 0 | 0 | 2 | 0 | 3 | 2 | 0 | 1 |
| 2. | Isabella Locatelli | 15 | 0 | 0 | 0 | 0 | 2 | 2 | 0 | 0 |
| 21 | Emma Stevanin | 33 | 0 | 0 | 4 | 0 | 10 | 10 | 0 | 0 |
| 2. | Jessica Busato | 3 | 0 | 0 | 0 | 0 | 0 | 0 | 0 | 0 |
| 2. | Beatrice Capomaggi | 33 | 0 | 0 | 2 | 0 | 9 | 5 | 1 | 0 |



ANALYSE D'ÉQUIPE
WOMEN'S SIX NATIONS 2023



ANALYSE D'ÉQUIPE - MOYENNES PAR MATCH

WOMEN'S SIX NATIONS 2023

|  | |  | | |
|---|-------|---|--------|---|
| 5 | 14,4 | Points | 54,2 | 1 |
| 5 | 2,0 | Essai | 8,8 | 1 |
| 1 | 83,3% | Tirs au But Réussis % | 50,0% | 6 |
| 6 | 97,8 | Courses Ballon en Main | 157,2 | 1 |
| 5 | 675,5 | Distance Ballon en Main | 1162,3 | 1 |
| 5 | 267,0 | Distance Ballon en Main Après Contact | 465,5 | 1 |
| 5 | 5,8 | Adversaire 22 Entrées / match | 15 | 1 |
| 6 | 2,4 | Points / Adv 22 Entrée | 10 | 1 |
| 3 | 5,8 | Franchissements | 11,4 | 1 |
| 4 | 19,4 | Défenseurs Battus | 40,6 | 1 |
| 3 | 7,2 | Passes Après Contact | 8,8 | 2 |
| 6 | 120,2 | Passes | 231,0 | 1 |
| 4 | 19,2 | Ballons Joués au Pied | 19,8 | 2 |
| 2 | 198,0 | Plaquages | 161,6 | 5 |
| 3 | 22,4 | Plaquages Manqués | 16,8 | 2 |
| 3 | 88,7% | Plaquages Réussis % | 89,6% | 2 |
| 2 | 10,6 | Plaquages Dominant | 12 | 1 |
| 5 | 11,0 | Pénalités Concédées | 8,6 | 2 |
| 2 | 0,2 | Cartons Jaunes | 0,4 | 3 |
| 5 | 1 | Cartons Rouges (Total) | 0 | 1 |
| 1 | 6,2 | Turnovers Concédés | 6,0 | 2 |
| 6 | 15,4 | Turnovers Gagnés | 14,8 | 5 |
| 5 | 70,0% | Touches Gagnées % | 86,2% | 2 |
| 5 | 83,9% | Mêlées Gagnées % | 93,9% | 1 |
| 6 | 93,4% | Rucks Gagnés % | 97,6% | 1 |
| 3 | 68,8% | % Gainline Forwards | 68,8% | 1 |

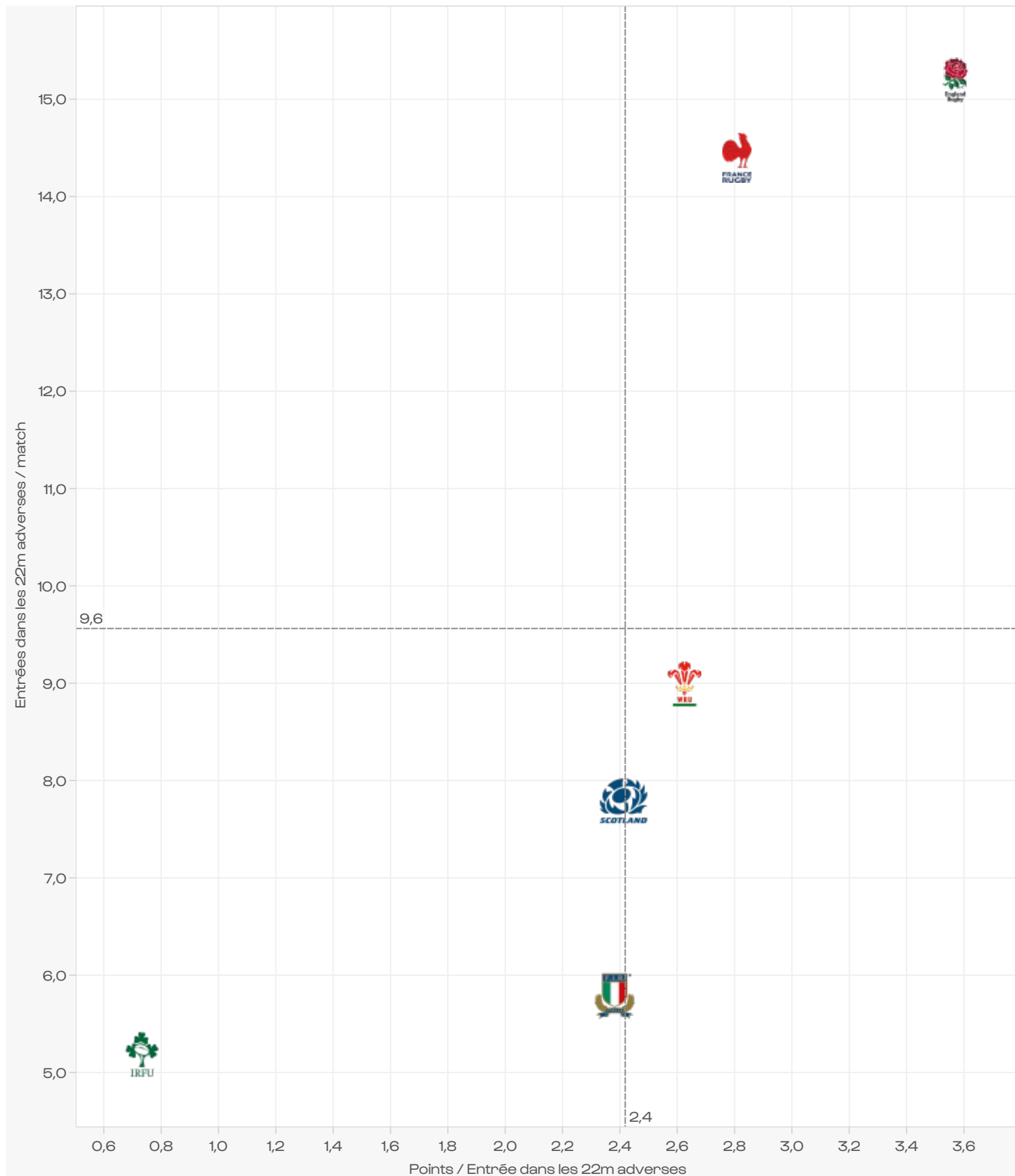
Classement - Du Meilleur au plus Faible

Toutes les stats sont par match (sauf spécifié autrement)



ANALYSE D'ÉQUIPE - ENTRÉES DANS LES 22 MÈTRES ADVERSES

WOMEN'S SIX NATIONS 2023





ANALYSE D'ÉQUIPE - POINTS ET ESSAIS

WOMEN'S SIX NATIONS 2023

POINTS PAR PÉRIODE

| | MARQUÉS | | | | | | | | | CONCÉDÉS | | | | | | | | |
|----------------|------------|-----------|-----------|------------|------------|-----------|------------|-----------|------------|------------|-----------|-----------|------------|------------|-----------|------------|-----------|------------|
| | Total | 1-10' | 11-20' | 21-30' | 31-MT | MT-50' | 51-60' | 61-70' | 71-80' | Total | 1-10' | 11-20' | 21-30' | 31-MT | MT-50' | 51-60' | 61-70' | 71-80' |
| Angleterre | 271 | 24 | 20 | 36 | 57 | 22 | 43 | 31 | 38 | 48 | 5 | 3 | 0 | 0 | 7 | 7 | 7 | 19 |
| Écosse | 94 | 0 | 5 | 3 | 17 | 19 | 14 | 17 | 19 | 67 | 0 | 5 | 17 | 21 | 5 | 19 | 0 | 0 |
| France | 202 | 23 | 12 | 24 | 29 | 22 | 35 | 12 | 45 | 192 | 15 | 17 | 31 | 29 | 17 | 19 | 10 | 54 |
| Irlande | 25 | 3 | 0 | 3 | 0 | 0 | 7 | 12 | 0 | 162 | 18 | 10 | 12 | 29 | 19 | 26 | 29 | 19 |
| Italie | 72 | 5 | 0 | 26 | 5 | 12 | 7 | 10 | 7 | 178 | 15 | 10 | 29 | 16 | 27 | 42 | 22 | 17 |
| Pays de Galles | 118 | 13 | 10 | 21 | 14 | 17 | 26 | 5 | 12 | 135 | 15 | 2 | 24 | 27 | 17 | 19 | 19 | 12 |
| Total | 782 | 68 | 47 | 113 | 122 | 92 | 132 | 87 | 121 | 782 | 68 | 47 | 113 | 122 | 92 | 132 | 87 | 121 |

| | MARQUÉS | | | | | | | | | CONCÉDÉS | | | | | | | | |
|----------------|---------|-------------|-------------|--------------|--------------|--------------|--------------|--------------|--------------|----------|-------------|-------------|--------------|--------------|--------------|--------------|--------------|--------------|
| | Totale | 1-10' | 11-20' | 21-30' | 31-MT | MT-50' | 51-60' | 61-70' | 71-80' | Total | 1-10' | 11-20' | 21-30' | 31-MT | MT-50' | 51-60' | 61-70' | 71-80' |
| Angleterre | | 8,9% | 7,4% | 13,3% | 21,0% | 8,1% | 15,9% | 11,4% | 14,0% | | 10,4% | 6,3% | 0,0% | 0,0% | 14,6% | 14,6% | 14,6% | 39,6% |
| Écosse | | 0,0% | 5,3% | 3,2% | 18,1% | 20,2% | 14,9% | 18,1% | 20,2% | | 0,0% | 7,5% | 25,4% | 31,3% | 7,5% | 28,4% | 0,0% | 0,0% |
| France | | 11,4% | 5,9% | 11,9% | 14,4% | 10,9% | 17,3% | 5,9% | 22,3% | | 7,8% | 8,9% | 16,1% | 15,1% | 8,9% | 9,9% | 5,2% | 28,1% |
| Irlande | | 12,0% | 0,0% | 12,0% | 0,0% | 0,0% | 28,0% | 48,0% | 0,0% | | 11,1% | 6,2% | 7,4% | 17,9% | 11,7% | 16,0% | 17,9% | 11,7% |
| Italie | | 6,9% | 0,0% | 36,1% | 6,9% | 16,7% | 9,7% | 13,9% | 9,7% | | 8,4% | 5,6% | 16,3% | 9,0% | 15,2% | 23,6% | 12,4% | 9,6% |
| Pays de Galles | | 11,0% | 8,5% | 17,8% | 11,9% | 14,4% | 22,0% | 4,2% | 10,2% | | 11,1% | 1,5% | 17,8% | 20,0% | 12,6% | 14,1% | 14,1% | 8,9% |
| Total | | 8,7% | 6,0% | 14,5% | 15,6% | 11,8% | 16,9% | 11,1% | 15,5% | | 8,7% | 6,0% | 14,5% | 15,6% | 11,8% | 16,9% | 11,1% | 15,5% |

ESSAIS PAR PÉRIODE

| | MARQUÉS | | | | | | | | | CONCÉDÉS | | | | | | | | |
|----------------|------------|-----------|----------|-----------|-----------|-----------|-----------|-----------|-----------|------------|-----------|----------|-----------|-----------|-----------|-----------|-----------|-----------|
| | Total | 1-10' | 11-20' | 21-30' | 31-MT | MT-50' | 51-60' | 61-70' | 71-80' | Total | 1-10' | 11-20' | 21-30' | 31-MT | MT-50' | 51-60' | 61-70' | 71-80' |
| Angleterre | 45 | 4 | 4 | 6 | 9 | 4 | 7 | 5 | 6 | 7 | 1 | 0 | 0 | 0 | 1 | 1 | 1 | 3 |
| Écosse | 15 | 0 | 1 | 0 | 3 | 3 | 2 | 3 | 3 | 10 | 0 | 1 | 2 | 3 | 1 | 3 | 0 | 0 |
| France | 32 | 3 | 2 | 4 | 5 | 4 | 5 | 2 | 7 | 31 | 3 | 3 | 5 | 5 | 3 | 3 | 1 | 8 |
| Irlande | 3 | 0 | 0 | 0 | 0 | 0 | 1 | 2 | 0 | 26 | 2 | 2 | 2 | 5 | 3 | 4 | 5 | 3 |
| Italie | 10 | 1 | 0 | 4 | 0 | 2 | 1 | 1 | 1 | 28 | 2 | 2 | 5 | 2 | 5 | 6 | 4 | 2 |
| Pays de Galles | 17 | 2 | 1 | 3 | 2 | 3 | 4 | 1 | 1 | 20 | 2 | 0 | 3 | 4 | 3 | 3 | 3 | 2 |
| Total | 122 | 10 | 8 | 17 | 19 | 16 | 20 | 14 | 18 | 122 | 10 | 8 | 17 | 19 | 16 | 20 | 14 | 18 |

| | MARQUÉS | | | | | | | | | CONCÉDÉS | | | | | | | | |
|----------------|-------------|-----------|-----------|------------|------------|------------|------------|------------|------------|-------------|-----------|-----------|------------|------------|------------|------------|------------|------------|
| | Total | 1-10' | 11-20' | 21-30' | 31-MT | MT-50' | 51-60' | 61-70' | 71-80' | Total | 1-10' | 11-20' | 21-30' | 31-MT | MT-50' | 51-60' | 61-70' | 71-80' |
| Angleterre | | 9% | 9% | 13% | 20% | 9% | 16% | 11% | 13% | | 14% | 0% | 0% | 0% | 14% | 14% | 14% | 43% |
| Écosse | | 0% | 7% | 0% | 20% | 20% | 13% | 20% | 20% | | 0% | 10% | 20% | 30% | 10% | 30% | 0% | 0% |
| France | | 9% | 6% | 13% | 16% | 13% | 16% | 6% | 22% | | 10% | 10% | 16% | 16% | 10% | 10% | 3% | 26% |
| Irlande | | 0% | 0% | 0% | 0% | 0% | 33% | 67% | 0% | | 8% | 8% | 8% | 19% | 12% | 15% | 19% | 12% |
| Italie | | 10% | 0% | 40% | 0% | 20% | 10% | 10% | 10% | | 7% | 7% | 18% | 7% | 18% | 21% | 14% | 7% |
| Pays de Galles | | 12% | 6% | 18% | 12% | 18% | 24% | 6% | 6% | | 10% | 0% | 15% | 20% | 15% | 15% | 15% | 10% |
| Total | 100% | 8% | 7% | 14% | 16% | 13% | 16% | 11% | 15% | 100% | 8% | 7% | 14% | 16% | 13% | 16% | 11% | 15% |



ANALYSE D'ÉQUIPE - POINTS ET ESSAIS

WOMEN'S SIX NATIONS 2023

PHASES AVANT UN ESSAI

| | MARQUÉS | | | | | CONCÉDÉS | | | | |
|----------------|------------|-----------|-----------|-----------|-----------|------------|-----------|-----------|-----------|-----------|
| | Total | 1 | 2-3 | 4-6 | 7+ | Total | 1 | 2-3 | 4-6 | 7+ |
| Angleterre | 45 | 15 | 11 | 9 | 10 | 7 | 3 | 0 | 4 | 0 |
| Écosse | 15 | 7 | 0 | 4 | 4 | 10 | 2 | 1 | 4 | 3 |
| France | 32 | 9 | 8 | 9 | 6 | 31 | 12 | 5 | 7 | 7 |
| Irlande | 3 | 1 | 2 | 0 | 0 | 26 | 10 | 6 | 5 | 5 |
| Italie | 10 | 3 | 0 | 5 | 2 | 28 | 9 | 5 | 4 | 10 |
| Pays de Galles | 17 | 7 | 2 | 2 | 6 | 20 | 6 | 6 | 5 | 3 |
| Total | 122 | 42 | 23 | 29 | 28 | 122 | 42 | 23 | 29 | 28 |

| | MARQUÉS | | | | | CONCÉDÉS | | | | |
|----------------|---------------|--------------|--------------|--------------|--------------|---------------|--------------|--------------|--------------|--------------|
| | Total | 1 | 2-3 | 4-6 | 7+ | Total | 1 | 2-3 | 4-6 | 7+ |
| Angleterre | | 33,3% | 24,4% | 20,0% | 22,2% | | 42,9% | 0,0% | 57,1% | 0,0% |
| Écosse | | 46,7% | 0,0% | 26,7% | 26,7% | | 20,0% | 10,0% | 40,0% | 30,0% |
| France | | 28,1% | 25,0% | 28,1% | 18,8% | | 38,7% | 16,1% | 22,6% | 22,6% |
| Irlande | | 33,3% | 66,7% | 0,0% | 0,0% | | 38,5% | 23,1% | 19,2% | 19,2% |
| Italie | | 30,0% | 0,0% | 50,0% | 20,0% | | 32,1% | 17,9% | 14,3% | 35,7% |
| Pays de Galles | | 41,2% | 11,8% | 11,8% | 35,3% | | 30,0% | 30,0% | 25,0% | 15,0% |
| Total | 100,0% | 34,4% | 18,9% | 23,8% | 23,0% | 100,0% | 34,4% | 18,9% | 23,8% | 23,0% |

ORIGINE DES ESSAIS

| | MARQUÉS | | | | | | | CONCÉDÉS | | | | | | |
|----------------|------------|----------------|---------------------|-----------|---------------------|-----------|-----------|------------|----------------|---------------------|-----------|---------------------|-----------|-----------|
| | Total | Contre Attaque | Invío da Metã Campo | Mãlãe | Pãnãlità Jouãe Vite | Touche | Turnover | Total | Contre Attaque | Invío da Metã Campo | Mãlãe | Pãnãlità Jouãe Vite | Touche | Turnover |
| Angleterre | 45 | 7 | 0 | 7 | 2 | 20 | 9 | 7 | 0 | 0 | 0 | 2 | 5 | 0 |
| Écosse | 15 | 0 | 0 | 1 | 0 | 12 | 2 | 10 | 1 | 0 | 4 | 0 | 3 | 2 |
| France | 32 | 7 | 0 | 6 | 3 | 14 | 2 | 31 | 2 | 0 | 5 | 1 | 20 | 3 |
| Irlande | 3 | 0 | 0 | 1 | 1 | 1 | 0 | 26 | 3 | 0 | 6 | 1 | 9 | 7 |
| Italie | 10 | 2 | 1 | 2 | 0 | 3 | 2 | 28 | 12 | 0 | 2 | 0 | 10 | 4 |
| Pays de Galles | 17 | 4 | 0 | 3 | 1 | 7 | 2 | 20 | 2 | 1 | 3 | 3 | 10 | 1 |
| Total | 122 | 20 | 1 | 20 | 7 | 57 | 17 | 122 | 20 | 1 | 20 | 7 | 57 | 17 |

| | MARQUÉS | | | | | | | CONCÉDÉS | | | | | | |
|----------------|---------------|----------------|---------------------|--------------|---------------------|--------------|--------------|---------------|----------------|---------------------|--------------|---------------------|--------------|--------------|
| | Total | Contre Attaque | Invío da Metã Campo | Mãlãe | Pãnãlità Jouãe Vite | Touche | Turnover | Total | Contre Attaque | Invío da Metã Campo | Mãlãe | Pãnãlità Jouãe Vite | Touche | Turnover |
| Angleterre | | 15,6% | 0,0% | 15,6% | 4,4% | 44,4% | 20,0% | | 0,0% | 0,0% | 0,0% | 28,6% | 71,4% | 0,0% |
| Écosse | | 0,0% | 0,0% | 6,7% | 0,0% | 80,0% | 13,3% | | 10,0% | 0,0% | 40,0% | 0,0% | 30,0% | 20,0% |
| France | | 21,9% | 0,0% | 18,8% | 9,4% | 43,8% | 6,3% | | 6,5% | 0,0% | 16,1% | 3,2% | 64,5% | 9,7% |
| Irlande | | 0,0% | 0,0% | 33,3% | 33,3% | 33,3% | 0,0% | | 11,5% | 0,0% | 23,1% | 3,8% | 34,6% | 26,9% |
| Italie | | 20,0% | 10,0% | 20,0% | 0,0% | 30,0% | 20,0% | | 42,9% | 0,0% | 7,1% | 0,0% | 35,7% | 14,3% |
| Pays de Galles | | 23,5% | 0,0% | 17,6% | 5,9% | 41,2% | 11,8% | | 10,0% | 5,0% | 15,0% | 15,0% | 50,0% | 5,0% |
| Total | 100,0% | 16,4% | 0,8% | 16,4% | 5,7% | 46,7% | 13,9% | 100,0% | 16,4% | 0,8% | 16,4% | 5,7% | 46,7% | 13,9% |



STATS JOUEURS
WOMEN'S SIX NATIONS 2023



MATCHES JOUÉS - ITALIE

WOMEN'S SIX NATIONS 2023

| Joueur | Titularisations | Entrées en jeu | Minutes | Points | Essai |
|-------------------------|-----------------|----------------|---------|--------|-------|
| Alessia Pilani | 0 | 1 | 0 | 0 | 0 |
| Alice Cassaghi | 0 | 4 | 32 | 0 | 0 |
| Alissa Ranuccini | 0 | 3 | 29 | 0 | 0 |
| Alyssa D'Inca | 4 | 0 | 309 | 15 | 3 |
| Aura Muzzo | 5 | 0 | 366 | 0 | 0 |
| Beatrice Capomaggi | 1 | 3 | 107 | 0 | 0 |
| Beatrice Rigoni | 5 | 0 | 370 | 0 | 0 |
| Elisa Giordano | 2 | 0 | 146 | 0 | 0 |
| Emanuela Stecca | 0 | 5 | 40 | 0 | 0 |
| Emma Stevanin | 0 | 5 | 80 | 0 | 0 |
| Francesca Granzotto | 0 | 1 | 11 | 0 | 0 |
| Francesca Sgorbini | 3 | 0 | 216 | 0 | 0 |
| Gaia Maris | 4 | 1 | 342 | 0 | 0 |
| Giada Franco | 5 | 0 | 360 | 10 | 2 |
| Giordana Duca | 5 | 0 | 364 | 0 | 0 |
| Isabella Locatelli | 3 | 2 | 243 | 0 | 0 |
| Jessica Busato | 0 | 1 | 3 | 0 | 0 |
| Laura Gurioli | 0 | 3 | 26 | 0 | 0 |
| Lucia Gai | 5 | 0 | 293 | 0 | 0 |
| Michela Sillari | 5 | 0 | 385 | 22 | 0 |
| Sara Barattin | 2 | 3 | 183 | 0 | 0 |
| Sara Seye | 0 | 4 | 67 | 0 | 0 |
| Sara Tounesi | 4 | 1 | 350 | 10 | 2 |
| Silvia Turani | 1 | 0 | 32 | 0 | 0 |
| Sofia Stefan | 4 | 1 | 349 | 5 | 1 |
| Valeria Fedrighi | 3 | 2 | 250 | 0 | 0 |
| Veronica Madia | 5 | 0 | 301 | 5 | 1 |
| Vittoria Ostuni Minuzzi | 4 | 0 | 320 | 0 | 0 |
| Vittoria Vecchini | 5 | 0 | 400 | 5 | 1 |



MATCHES JOUÉS - ANGLETERRE

WOMEN'S SIX NATIONS 2023

| Joueur | Titularisations | Entrées en jeu | Minutes | Points | Essai |
|---------------------|-----------------|----------------|---------|--------|-------|
| Abby Dow | 5 | 0 | 381 | 30 | 6 |
| Alex Matthews | 3 | 0 | 201 | 15 | 3 |
| Amber Reed | 1 | 2 | 59 | 7 | 1 |
| Amy Cokayne | 2 | 0 | 113 | 10 | 2 |
| Catherine O'Donnell | 2 | 1 | 94 | 0 | 0 |
| Claudia MacDonald | 4 | 0 | 259 | 20 | 4 |
| Connie Powell | 1 | 1 | 74 | 0 | 0 |
| Delaney Burns | 1 | 2 | 147 | 0 | 0 |
| Ella Wyrwas | 0 | 3 | 65 | 0 | 0 |
| Ellie Kildunne | 2 | 1 | 187 | 10 | 2 |
| Emily Robinson | 0 | 1 | 19 | 0 | 0 |
| Emma Sing | 1 | 2 | 103 | 10 | 0 |
| Hannah Botterman | 2 | 1 | 108 | 5 | 1 |
| Helena Rowland | 1 | 1 | 107 | 12 | 0 |
| Holly Aitchison | 5 | 0 | 400 | 7 | 1 |
| Jess Breach | 3 | 1 | 270 | 20 | 4 |
| Kelsey Clifford | 0 | 2 | 43 | 0 | 0 |
| Lagi Tuima | 4 | 0 | 293 | 18 | 0 |
| Lark Atkin-Davies | 2 | 3 | 190 | 5 | 1 |
| Liz Crake | 0 | 2 | 43 | 0 | 0 |
| Lucy Packer | 4 | 1 | 267 | 5 | 1 |
| Mackenzie Carson | 3 | 2 | 249 | 0 | 0 |
| Marlie Packer | 5 | 0 | 344 | 35 | 7 |
| Maud Muir | 1 | 2 | 95 | 5 | 1 |
| May Campbell | 0 | 1 | 12 | 0 | 0 |
| Morwenna Talling | 0 | 2 | 50 | 5 | 1 |
| Natasha Hunt | 1 | 1 | 68 | 0 | 0 |
| Poppy Cleall | 1 | 1 | 89 | 5 | 1 |
| Sadia Kabeya | 5 | 0 | 375 | 5 | 1 |
| Sarah Beckett | 2 | 3 | 242 | 10 | 2 |
| Sarah Bern | 4 | 1 | 262 | 0 | 0 |
| Sarah Hunter | 1 | 0 | 59 | 0 | 0 |
| Sarah McKenna | 0 | 2 | 34 | 0 | 0 |
| Tatyana Heard | 4 | 1 | 307 | 20 | 4 |
| Zoe Aldcroft | 5 | 0 | 354 | 5 | 1 |



POSITIONS - ITALIE

WOMEN'S SIX NATIONS 2023

| | 26/03/23 France | 02/04/23 Angleterre | 15/04/23 Irlande | 22/04/23 Écosse | 29/04/23 Pays de Galles |
|-------------------|--------------------|------------------------|---------------------|--------------------|----------------------------|
| S. Barattin | 21 | 9 | 22 | 21 | 9 |
| J. Busato | | 22 | | | |
| B. Capomaggi | 23 | 23 | 15 | | 23 |
| A. Cassaghi | | 17 | 17 | 17 | 17 |
| A. D'Inca | 11 | | 11 | 11 | 11 |
| G. Duca | 5 | 5 | 5 | 5 | 5 |
| V. Fedrighi | 4 | 19 | 19 | 4 | 4 |
| G. Franco | 7 | 7 | 8 | 8 | 8 |
| L. Gai | 3 | 3 | 3 | 3 | 3 |
| E. Giordano | 8 | 8 | | | |
| F. Granzotto | | | | 23 | |
| L. Gurioli | | | 20 | 19 | 19 |
| I. Locatelli | 20 | 20 | 7 | 7 | 7 |
| V. Madia | 10 | 10 | 10 | 10 | 10 |
| G. Maris | 17 | 1 | 1 | 1 | 1 |
| A. Muzzo | 14 | 14 | 14 | 14 | 14 |
| V. Ostuni Minuzzi | 15 | 15 | | 15 | 15 |
| A. Pilani | | | | | 18 |
| A. Ranuccini | | | 21 | 20 | 20 |
| B. Rigoni | 12 | 12 | 12 | 12 | 12 |
| S. Seye | 18 | 18 | 18 | 18 | |
| F. Sgorbini | 6 | 6 | 6 | | |
| M. Sillari | 13 | 13 | 13 | 13 | 13 |
| E. Stecca | 16 | 16 | 16 | 16 | 16 |
| S. Stefan | 9 | 11 | 9 | 9 | 21 |
| E. Stevanin | 22 | 21 | 23 | 22 | 22 |
| S. Tounesi | 19 | 4 | 4 | 6 | 6 |
| S. Turani | 1 | | | | |
| V. Vecchini | 2 | 2 | 2 | 2 | 2 |



POSITIONS - ANGLETERRE

WOMEN'S SIX NATIONS 2023

| | 25/03/23 | 02/04/23 | 15/04/23 | 22/04/23 | 29/04/23 |
|-----------------|----------|----------|----------------|----------|----------|
| | Ecosse | Italie | Pays de Galles | Irlande | France |
| H. Aitchison | 10 | 10 | 10 | 10 | 10 |
| Z. Aldcroft | 4 | 8 | 4 | 4 | 4 |
| L. Atkin-Davies | 16 | 16 | 2 | 16 | 2 |
| S. Beckett | 20 | 19 | 20 | 5 | 5 |
| S. Bern | 3 | 3 | 3 | 18 | 3 |
| H. Botterman | | | 17 | 1 | 1 |
| J. Breach | 14 | 14 | 14 | | 23 |
| D. Burns | | 5 | 19 | 19 | |
| M. Campbell | | | 16 | | |
| M. Carson | 1 | 1 | 1 | 17 | 17 |
| P. Cleall | 5 | | | | 19 |
| K. Clifford | 18 | 18 | | | |
| A. Cokayne | 2 | 2 | | | |
| L. Crake | 17 | 17 | | | |
| A. Dow | 15 | 15 | 11 | 14 | 14 |
| T. Heard | 22 | 12 | 12 | 12 | 12 |
| N. Hunt | | | | 9 | 21 |
| S. Hunter | 8 | | | | |
| S. Kabeya | 6 | 6 | 6 | 6 | 6 |
| E. Kildunne | | | 23 | 15 | 15 |
| C. MacDonald | 11 | 11 | | 11 | 11 |
| A. Matthews | | | 8 | 8 | 8 |
| S. McKenna | | 22 | 22 | | |
| M. Muir | | | 18 | 3 | 18 |
| C. O'Donnell | 19 | 4 | 5 | | |
| M. Packer | 7 | 7 | 7 | 7 | 7 |
| L. Packer | 9 | 9 | 9 | 21 | 9 |
| C. Powell | | | | 2 | 16 |
| A. Reed | 12 | | | 22 | 22 |
| E. Robinson | | 20 | | | |
| H. Rowland | | | | 23 | 13 |
| E. Sing | 23 | 23 | 15 | | |
| M. Talling | | | | 20 | 20 |
| L. Tuima | 13 | 13 | 13 | 13 | |
| E. Wyrwas | 21 | 21 | 21 | | |



STATS JOUEURS - ITALIE

WOMEN'S SIX NATIONS 2023

| | Matches | Minutes | Essai | Courses | Mètres sur courses | Franchissements | Défenseurs Battus | Passes | Passes après contact | Turnovers concédés | Plaquages Réussis | Plaquages Manqués | Plaquages Offensifs | Pénalités Concédées | Jeu au pied | Mètres au pied | Touches captées | Touches volées |
|-------------------|---------|---------|-------|---------|--------------------|-----------------|-------------------|--------|----------------------|--------------------|-------------------|-------------------|---------------------|---------------------|-------------|----------------|-----------------|----------------|
| S. Barattin | 5 | 183 | 0 | 13 | 111 | 1 | 2 | 115 | 0 | 2 | 27 | 4 | 2 | 1 | 9 | 251 | 0 | 0 |
| J. Busato | 1 | 3 | 0 | 0 | 0 | 0 | 0 | 0 | 0 | 0 | 0 | 0 | 0 | 0 | 0 | 0 | 0 | 0 |
| B. Capomaggi | 4 | 107 | 0 | 11 | 108 | 2 | 1 | 8 | 0 | 1 | 8 | 4 | 0 | 0 | 1 | 29 | 0 | 0 |
| A. Cassaghi | 4 | 32 | 0 | 3 | 17 | 0 | 0 | 0 | 0 | 1 | 3 | 0 | 1 | 0 | 0 | 0 | 1 | 0 |
| A. D'Inca | 4 | 309 | 3 | 27 | 310 | 8 | 14 | 13 | 2 | 6 | 26 | 2 | 1 | 0 | 2 | 58 | 0 | 0 |
| G. Duca | 5 | 364 | 0 | 36 | 154 | 0 | 0 | 14 | 2 | 2 | 76 | 2 | 6 | 4 | 0 | 0 | 14 | 1 |
| V. Fedrighi | 5 | 250 | 0 | 12 | 63 | 0 | 0 | 9 | 2 | 2 | 35 | 2 | 2 | 2 | 0 | 0 | 7 | 0 |
| G. Franco | 5 | 360 | 2 | 44 | 271 | 3 | 13 | 21 | 0 | 3 | 66 | 6 | 5 | 6 | 0 | 0 | 1 | 0 |
| L. Gai | 5 | 293 | 0 | 12 | 36 | 0 | 0 | 2 | 0 | 1 | 59 | 3 | 3 | 4 | 0 | 0 | 1 | 0 |
| E. Giordano | 2 | 146 | 0 | 10 | 66 | 1 | 1 | 9 | 1 | 2 | 15 | 2 | 0 | 0 | 0 | 0 | 3 | 1 |
| F. Granzotto | 1 | 11 | 0 | 1 | 7 | 0 | 0 | 0 | 0 | 0 | 1 | 0 | 0 | 0 | 1 | 18 | 0 | 0 |
| L. Gurioli | 3 | 26 | 0 | 1 | 5 | 0 | 0 | 2 | 0 | 0 | 3 | 1 | 0 | 0 | 0 | 0 | 0 | 0 |
| I. Locatelli | 5 | 243 | 0 | 10 | 114 | 2 | 2 | 4 | 0 | 5 | 33 | 4 | 0 | 5 | 0 | 0 | 2 | 3 |
| V. Macia | 5 | 301 | 1 | 18 | 91 | 1 | 4 | 84 | 0 | 11 | 41 | 17 | 2 | 1 | 20 | 428 | 0 | 0 |
| G. Maris | 5 | 342 | 0 | 15 | 84 | 0 | 7 | 7 | 1 | 1 | 45 | 2 | 2 | 8 | 0 | 0 | 3 | 0 |
| A. Muzzo | 5 | 366 | 0 | 36 | 385 | 2 | 22 | 11 | 4 | 6 | 30 | 7 | 1 | 1 | 2 | 37 | 0 | 0 |
| V. Ostuni Minuzzi | 4 | 320 | 0 | 36 | 393 | 2 | 10 | 14 | 5 | 7 | 14 | 6 | 1 | 2 | 4 | 89 | 0 | 0 |
| A. Pilani | 1 | 0 | 0 | 0 | 0 | 0 | 0 | 0 | 0 | 0 | 0 | 0 | 0 | 0 | 0 | 0 | 0 | 0 |
| A. Ranuccini | 3 | 29 | 0 | 3 | 21 | 0 | 2 | 0 | 0 | 0 | 5 | 1 | 0 | 1 | 0 | 0 | 0 | 0 |
| B. Rigoni | 5 | 370 | 0 | 41 | 295 | 2 | 6 | 60 | 6 | 7 | 55 | 9 | 2 | 2 | 36 | 858 | 0 | 0 |
| S. Seye | 4 | 67 | 0 | 8 | 38 | 0 | 0 | 1 | 0 | 2 | 19 | 2 | 1 | 3 | 0 | 0 | 0 | 0 |
| F. Sgorbini | 3 | 216 | 0 | 28 | 135 | 1 | 3 | 11 | 5 | 1 | 48 | 4 | 2 | 2 | 0 | 0 | 1 | 0 |
| M. Sillari | 5 | 385 | 0 | 27 | 175 | 1 | 7 | 23 | 3 | 4 | 65 | 6 | 4 | 3 | 1 | 37 | 0 | 0 |
| E. Stecca | 5 | 40 | 0 | 1 | 0 | 0 | 0 | 0 | 0 | 1 | 5 | 1 | 0 | 0 | 0 | 0 | 1 | 0 |
| S. Stefan | 5 | 349 | 1 | 21 | 87 | 0 | 1 | 146 | 1 | 4 | 37 | 13 | 0 | 2 | 19 | 445 | 0 | 0 |
| E. Stevanin | 5 | 80 | 0 | 8 | 46 | 0 | 0 | 19 | 0 | 1 | 14 | 1 | 0 | 0 | 1 | 32 | 0 | 0 |
| S. Tounesi | 5 | 350 | 2 | 36 | 161 | 1 | 1 | 16 | 4 | 5 | 73 | 9 | 13 | 3 | 0 | 0 | 4 | 1 |
| S. Turani | 1 | 32 | 0 | 2 | 9 | 0 | 0 | 0 | 0 | 0 | 8 | 1 | 0 | 1 | 0 | 0 | 0 | 0 |
| V. Vecchini | 5 | 400 | 1 | 29 | 198 | 2 | 1 | 12 | 0 | 2 | 67 | 3 | 5 | 4 | 0 | 0 | 0 | 2 |



STATS JOUEURS - ANGLETERRE

WOMEN'S SIX NATIONS 2023

| | Matches | Minutes | Essai | Courses | Mètres sur courses | Franchissements | Défenseurs Battus | Passes | Passes après contact | Turnovers concédés | Plaquages Réussis | Plaquages Manqués | Plaquages Offensifs | Pénalités Concédées | Jeu au pied | Mètres au pied | Touches captées | Touches volées |
|-----------------|---------|---------|-------|---------|--------------------|-----------------|-------------------|--------|----------------------|--------------------|-------------------|-------------------|---------------------|---------------------|-------------|----------------|-----------------|----------------|
| H. Aitchison | 5 | 400 | 1 | 39 | 278 | 1 | 11 | 187 | 1 | 6 | 25 | 4 | 1 | 2 | 68 | ### | 1 | 0 |
| Z. Aldroft | 5 | 354 | 1 | 52 | 288 | 3 | 3 | 41 | 0 | 4 | 61 | 2 | 6 | 3 | 0 | 0 | 25 | 0 |
| L. Atkin-Davies | 5 | 190 | 1 | 14 | 70 | 0 | 2 | 10 | 0 | 0 | 37 | 4 | 2 | 1 | 0 | 0 | 0 | 0 |
| S. Beckett | 5 | 242 | 2 | 34 | 245 | 2 | 12 | 14 | 4 | 3 | 27 | 4 | 2 | 1 | 0 | 0 | 0 | 0 |
| S. Bern | 5 | 262 | 0 | 49 | 436 | 5 | 14 | 16 | 6 | 4 | 40 | 4 | 6 | 4 | 0 | 0 | 0 | 1 |
| H. Botterman | 3 | 108 | 1 | 10 | 55 | 0 | 2 | 8 | 0 | 1 | 13 | 1 | 2 | 1 | 0 | 0 | 0 | 0 |
| J. Breach | 4 | 270 | 4 | 27 | 390 | 8 | 8 | 23 | 1 | 6 | 15 | 3 | 0 | 0 | 2 | 4 | 0 | 0 |
| D. Burns | 3 | 147 | 0 | 18 | 102 | 0 | 0 | 10 | 1 | 1 | 22 | 4 | 1 | 1 | 0 | 0 | 3 | 0 |
| M. Campbell | 1 | 12 | 0 | 1 | 5 | 0 | 0 | 0 | 0 | 0 | 2 | 0 | 1 | 1 | 0 | 0 | 0 | 0 |
| M. Carson | 5 | 249 | 0 | 28 | 138 | 0 | 5 | 11 | 2 | 1 | 48 | 0 | 4 | 4 | 0 | 0 | 0 | 0 |
| P. Cleall | 2 | 89 | 1 | 18 | 118 | 1 | 2 | 11 | 1 | 1 | 12 | 1 | 1 | 1 | 0 | 0 | 2 | 1 |
| K. Clifford | 2 | 43 | 0 | 6 | 32 | 0 | 1 | 1 | 0 | 0 | 4 | 1 | 0 | 0 | 0 | 0 | 0 | 0 |
| A. Cokayne | 2 | 113 | 2 | 11 | 55 | 0 | 0 | 10 | 2 | 2 | 13 | 1 | 2 | 2 | 0 | 0 | 0 | 0 |
| L. Crake | 2 | 43 | 0 | 4 | 21 | 0 | 1 | 1 | 0 | 0 | 3 | 0 | 0 | 0 | 0 | 0 | 0 | 0 |
| A. Dow | 5 | 381 | 6 | 61 | 722 | 11 | 30 | 30 | 6 | 11 | 20 | 2 | 2 | 0 | 5 | 181 | 0 | 0 |
| T. Heard | 5 | 307 | 4 | 41 | 322 | 5 | 22 | 64 | 4 | 2 | 49 | 6 | 2 | 0 | 0 | 0 | 0 | 0 |
| N. Hunt | 2 | 68 | 0 | 3 | 16 | 0 | 0 | 80 | 0 | 0 | 1 | 3 | 0 | 1 | 0 | 0 | 0 | 0 |
| S. Hunter | 1 | 59 | 0 | 9 | 43 | 0 | 2 | 2 | 0 | 1 | 8 | 0 | 0 | 0 | 0 | 0 | 0 | 0 |
| S. Kabeya | 5 | 375 | 1 | 53 | 348 | 3 | 16 | 28 | 3 | 3 | 65 | 3 | 8 | 3 | 0 | 0 | 18 | 1 |
| E. Kildunne | 3 | 187 | 2 | 33 | 347 | 2 | 13 | 15 | 0 | 1 | 11 | 2 | 0 | 0 | 5 | 204 | 0 | 0 |
| C. MacDonald | 4 | 259 | 4 | 42 | 483 | 8 | 21 | 21 | 1 | 11 | 11 | 8 | 0 | 0 | 4 | 100 | 0 | 0 |
| A. Matthews | 3 | 201 | 3 | 18 | 106 | 2 | 2 | 8 | 2 | 1 | 44 | 1 | 7 | 3 | 0 | 0 | 5 | 0 |
| S. McKenna | 2 | 34 | 0 | 7 | 50 | 1 | 2 | 10 | 0 | 0 | 2 | 0 | 1 | 0 | 1 | 42 | 0 | 0 |
| M. Muir | 3 | 95 | 1 | 14 | 71 | 0 | 1 | 1 | 0 | 0 | 15 | 1 | 2 | 3 | 0 | 0 | 0 | 0 |
| C. O'Donnell | 3 | 94 | 0 | 8 | 34 | 0 | 0 | 1 | 0 | 1 | 12 | 1 | 0 | 0 | 0 | 0 | 0 | 0 |
| M. Packer | 5 | 344 | 7 | 71 | 367 | 2 | 9 | 37 | 2 | 4 | 73 | 6 | 4 | 8 | 1 | 7 | 0 | 0 |
| L. Packer | 5 | 267 | 1 | 15 | 28 | 0 | 5 | 350 | 1 | 3 | 10 | 3 | 0 | 1 | 2 | 0 | 0 | 0 |
| C. Powell | 2 | 74 | 0 | 13 | 49 | 0 | 0 | 1 | 0 | 1 | 12 | 3 | 0 | 3 | 0 | 0 | 0 | 2 |
| A. Reed | 3 | 59 | 1 | 6 | 31 | 0 | 1 | 14 | 1 | 0 | 10 | 2 | 1 | 0 | 1 | 6 | 0 | 0 |
| E. Robinson | 1 | 19 | 0 | 2 | 9 | 0 | 0 | 1 | 0 | 0 | 5 | 0 | 0 | 0 | 0 | 0 | 1 | 0 |
| H. Rowland | 2 | 107 | 0 | 15 | 139 | 1 | 6 | 9 | 1 | 2 | 13 | 4 | 1 | 0 | 5 | 98 | 0 | 0 |
| E. Sing | 3 | 103 | 0 | 16 | 140 | 2 | 6 | 15 | 2 | 0 | 4 | 3 | 0 | 0 | 1 | 23 | 1 | 0 |
| M. Talling | 2 | 50 | 1 | 6 | 22 | 0 | 0 | 5 | 0 | 2 | 9 | 1 | 2 | 0 | 0 | 0 | 0 | 0 |
| L. Tuima | 4 | 293 | 0 | 32 | 222 | 0 | 4 | 27 | 1 | 0 | 21 | 4 | 0 | 0 | 4 | 98 | 0 | 0 |
| E. Wyrwas | 3 | 65 | 0 | 10 | 29 | 0 | 2 | 93 | 2 | 2 | 7 | 2 | 0 | 0 | 0 | 0 | 0 | 0 |



CLASSEMENTS JOUEURS

2023 WOMEN'S SIX NATIONS



CLASSEMENTS JOUEURS - POINTS

WOMEN'S SIX NATIONS 2023

POINTS

| | | | Matches | Points | Minutes | Pen Réussies | Transf Réussies | Drop | Essai |
|---|-------------------|----------------|---------|--------|---------|--------------|-----------------|------|-------|
| 1 | M. Packer | Angleterre | 5 | 35 | 344 | 0 | 0 | 0 | 7 |
| 2 | A. Dow | Angleterre | 5 | 30 | 381 | 0 | 0 | 0 | 6 |
| 3 | J. Tremouliere | France | 5 | 29 | 268 | 1 | 13 | 0 | 0 |
| 4 | K. Bevan | Pays de Galles | 5 | 27 | 262 | 2 | 8 | 0 | 1 |
| 5 | G. Vernier | France | 5 | 25 | 400 | 0 | 0 | 0 | 5 |
| 6 | M. Sillari | Italie | 5 | 22 | 385 | 2 | 8 | 0 | 0 |
| 7 | L. Skeldon | Écosse | 5 | 20 | 354 | 0 | 0 | 0 | 4 |
| 7 | P. Bourdon Sansus | France | 4 | 20 | 259 | 1 | 1 | 0 | 3 |
| 7 | J. Breach | Angleterre | 4 | 20 | 270 | 0 | 0 | 0 | 4 |
| 7 | T. Heard | Angleterre | 5 | 20 | 307 | 0 | 0 | 0 | 4 |
| 7 | C. MacDonald | Angleterre | 4 | 20 | 259 | 0 | 0 | 0 | 4 |
| 7 | E. Bouland | France | 4 | 20 | 289 | 0 | 0 | 0 | 4 |
| 7 | S. Tuipulotu | Pays de Galles | 5 | 20 | 302 | 0 | 0 | 0 | 4 |

TIRS AU BUT

| | | | Matches | Minutes | Réussis | Manqués | Pen Réussies | Pen Manquées | Transf Réussies | Transf Manquées | Tirs au But Réussis % |
|----|-------------------|----------------|---------|---------|---------|---------|--------------|--------------|-----------------|-----------------|-----------------------|
| 1 | J. Tremouliere | France | 5 | 268 | 14 | 9 | 1 | 1 | 13 | 8 | 60,9% |
| 2 | M. Sillari | Italie | 5 | 385 | 10 | 2 | 2 | 0 | 8 | 2 | 83,3% |
| 2 | K. Bevan | Pays de Galles | 5 | 262 | 10 | 5 | 2 | 0 | 8 | 5 | 66,7% |
| 4 | H. Nelson | Écosse | 5 | 387 | 9 | 7 | 1 | 0 | 8 | 7 | 56,3% |
| 4 | L. Tuima | Angleterre | 4 | 293 | 9 | 10 | 0 | 0 | 9 | 10 | 47,4% |
| 6 | H. Rowland | Angleterre | 2 | 107 | 6 | 2 | 0 | 0 | 6 | 2 | 75,0% |
| 7 | E. Snowsill | Pays de Galles | 5 | 396 | 5 | 0 | 1 | 0 | 4 | 0 | 100,0% |
| 7 | E. Sing | Angleterre | 3 | 103 | 5 | 6 | 0 | 0 | 5 | 6 | 45,5% |
| 9 | D. O'Brien | Irlande | 5 | 353 | 3 | 1 | 2 | 0 | 1 | 1 | 75,0% |
| 10 | P. Bourdon Sansus | France | 4 | 259 | 2 | 4 | 1 | 1 | 1 | 3 | 33,3% |
| 10 | M. Bourgeois | France | 1 | 80 | 2 | 3 | 0 | 0 | 2 | 3 | 40,0% |
| 10 | C. Arbez | France | 5 | 155 | 2 | 0 | 0 | 0 | 2 | 0 | 100,0% |

■ ITALIE

■ ANGLETERRE



CLASSEMENTS JOUEURS - ESSAIS

WOMEN'S SIX NATIONS 2023

ESSAI

| | | | Matches | Minutes | Essai | Essais / 80 |
|----|-------------------|----------------|---------|---------|-------|-------------|
| 1 | M. Packer | Angleterre | 5 | 344 | 7 | 1,6 |
| 2 | A. Dow | Angleterre | 5 | 381 | 6 | 1,3 |
| 3 | G. Vernier | France | 5 | 400 | 5 | 1,0 |
| 4 | L. Skeldon | Écosse | 5 | 354 | 4 | 0,9 |
| 4 | J. Breach | Angleterre | 4 | 270 | 4 | 1,2 |
| 4 | T. Heard | Angleterre | 5 | 307 | 4 | 1,0 |
| 4 | C. MacDonald | Angleterre | 4 | 259 | 4 | 1,2 |
| 4 | E. Boulard | France | 4 | 289 | 4 | 1,1 |
| 4 | S. Tuipulotu | Pays de Galles | 5 | 302 | 4 | 1,1 |
| 10 | C. Rollie | Écosse | 5 | 400 | 3 | 0,6 |
| 10 | G. Pyrs | Pays de Galles | 5 | 312 | 3 | 0,8 |
| 10 | A. Matthews | Angleterre | 3 | 201 | 3 | 1,2 |
| 10 | P. Bourdon Sansus | France | 4 | 259 | 3 | 0,9 |
| 10 | L. Bartlett | Écosse | 5 | 365 | 3 | 0,7 |
| 10 | C. Escudero | France | 5 | 373 | 3 | 0,6 |
| 10 | A. D'Inca | Italie | 4 | 309 | 3 | 0,8 |
| 10 | M. Llorens | France | 3 | 240 | 3 | 1,0 |

PASSES DÉCISIVES

| | | | Matches | Minutes | Passes décisives | Passes déc. / 80 |
|---|-------------------|------------|---------|---------|------------------|------------------|
| 1 | H. Aitchison | Angleterre | 5 | 400 | 6 | 1,2 |
| 2 | P. Bourdon Sansus | France | 4 | 259 | 5 | 1,5 |
| 3 | J. Tremouliere | France | 5 | 268 | 4 | 1,2 |
| 4 | S. Bern | Angleterre | 5 | 262 | 3 | 0,9 |
| 4 | M. Menager | France | 5 | 349 | 3 | 0,7 |
| 4 | A. Dow | Angleterre | 5 | 381 | 3 | 0,6 |
| 4 | L. Tuima | Angleterre | 4 | 293 | 3 | 0,8 |
| 4 | J. Breach | Angleterre | 4 | 270 | 3 | 0,9 |
| 4 | T. Heard | Angleterre | 5 | 307 | 3 | 0,8 |
| 4 | C. MacDonald | Angleterre | 4 | 259 | 3 | 0,9 |

■ ITALIE

■ ANGLETERRE



CLASSEMENTS JOUEURS - BALLONS JOUÉS À LA MAIN

WOMEN'S SIX NATIONS 2023

BALLONS JOUÉS À LA MAIN

| | | | Matches | Total |
|----|-----------------|----------------|---------|-------|
| 1 | M. Packer | Angleterre | 5 | 71 |
| 2 | D. Nic A Bhaire | Irlande | 5 | 70 |
| 3 | G. Evans | Pays de Galles | 5 | 69 |
| 3 | S. Monaghan | Irlande | 5 | 69 |
| 5 | E. Gallagher | Écosse | 5 | 64 |
| 6 | A. Dow | Angleterre | 5 | 61 |
| 7 | A. Callender | Pays de Galles | 5 | 58 |
| 8 | C. Rollie | Écosse | 5 | 56 |
| 8 | B. Lewis | Pays de Galles | 5 | 56 |
| 10 | N. Fryday | Irlande | 5 | 55 |

| | | | Minutes | Par 80* |
|----|-------------------|----------------|---------|---------|
| 1 | J. Konkel-Roberts | Écosse | 195 | 20,1 |
| 2 | M. Packer | Angleterre | 344 | 16,5 |
| 3 | P. Cleall | Angleterre | 89 | 16,2 |
| 4 | D. Nic A Bhaire | Irlande | 348 | 16,1 |
| 5 | J. Tremouliere | France | 268 | 15,2 |
| 6 | S. Bern | Angleterre | 262 | 15,0 |
| 7 | S. Monaghan | Irlande | 389 | 14,2 |
| 8 | E. Kildunne | Angleterre | 187 | 14,1 |
| 9 | G. Evans | Pays de Galles | 395 | 14,0 |
| 10 | A. Berthoumieu | France | 199 | 13,7 |

MÈTRES

| | | | Matches | Total |
|----|-------------------|----------------|---------|-------|
| 1 | A. Dow | Angleterre | 5 | 722 |
| 2 | C. Rollie | Écosse | 5 | 609 |
| 3 | C. MacDonald | Angleterre | 4 | 483 |
| 4 | D. Nic A Bhaire | Irlande | 5 | 469 |
| 5 | S. Bern | Angleterre | 5 | 436 |
| 6 | C. Banet | France | 4 | 432 |
| 7 | C. Keight | Pays de Galles | 5 | 423 |
| 8 | V. Ostuni Minuzzi | Italie | 4 | 393 |
| 9 | J. Breach | Angleterre | 4 | 390 |
| 10 | A. Muzzo | Italie | 5 | 385 |

| | | | Minutes | Par 80* |
|----|-----------------|------------|---------|---------|
| 1 | A. Dow | Angleterre | 381 | 151,5 |
| 2 | C. MacDonald | Angleterre | 259 | 149,0 |
| 3 | E. Kildunne | Angleterre | 187 | 148,4 |
| 4 | S. Bern | Angleterre | 262 | 133,2 |
| 5 | C. Rollie | Écosse | 400 | 121,8 |
| 6 | J. Breach | Angleterre | 270 | 115,6 |
| 7 | L. Delany | Irlande | 248 | 114,0 |
| 8 | E. Sing | Angleterre | 103 | 109,0 |
| 9 | C. Banet | France | 320 | 107,9 |
| 10 | D. Nic A Bhaire | Irlande | 348 | 107,7 |

DÉFENSEURS BATTUS

| | | | Matches | Total |
|----|--------------|------------|---------|-------|
| 1 | C. Rollie | Écosse | 5 | 41 |
| 2 | A. Dow | Angleterre | 5 | 30 |
| 3 | A. Muzzo | Italie | 5 | 22 |
| 3 | T. Heard | Angleterre | 5 | 22 |
| 5 | C. MacDonald | Angleterre | 4 | 21 |
| 6 | G. Vernier | France | 5 | 20 |
| 6 | F. McGhie | Écosse | 5 | 20 |
| 8 | M. Menager | France | 5 | 17 |
| 8 | C. Banet | France | 4 | 17 |
| 10 | S. Kabeya | Angleterre | 5 | 16 |

| | | | Minutes | Par 80* |
|----|--------------|------------|---------|---------|
| 1 | C. Rollie | Écosse | 400 | 8,2 |
| 2 | C. MacDonald | Angleterre | 259 | 6,5 |
| 3 | A. Dow | Angleterre | 381 | 6,3 |
| 4 | T. Heard | Angleterre | 307 | 5,7 |
| 5 | E. Kildunne | Angleterre | 187 | 5,6 |
| 6 | F. McGhie | Écosse | 324 | 4,9 |
| 7 | A. Muzzo | Italie | 366 | 4,8 |
| 8 | E. Sing | Angleterre | 103 | 4,7 |
| 9 | H. Rowland | Angleterre | 107 | 4,5 |
| 10 | S. Bern | Angleterre | 262 | 4,3 |

■ ITALIE

■ ANGLETERRE

*Minimum 80 minutes jouées



CLASSEMENTS JOUEURS - PASSES

WOMEN'S SIX NATIONS 2023

PASSES

| | | | Matches | Total |
|----|-------------------|----------------|---------|-------|
| 1 | L. Packer | Angleterre | 5 | 350 |
| 2 | P. Bourdon Sans.. | France | 4 | 263 |
| 3 | K. Bevan | Pays de Galles | 5 | 259 |
| 4 | M. Scuffil-McCabe | Irlande | 5 | 255 |
| 5 | C. Mattinson | Écosse | 5 | 241 |
| 6 | M. McDonald | Écosse | 5 | 191 |
| 7 | H. Aitchison | Angleterre | 5 | 187 |
| 8 | F. Lewis | Pays de Galles | 5 | 162 |
| 9 | H. Nelson | Écosse | 5 | 150 |
| 10 | S. Stefan | Italie | 5 | 146 |

| | | | Minutes | Par 80* |
|----|-------------------|----------------|---------|---------|
| 1 | L. Packer | Angleterre | 267 | 104,9 |
| 2 | F. Lewis | Pays de Galles | 137 | 94,6 |
| 3 | C. Mattinson | Écosse | 214 | 90,1 |
| 4 | A. Hughes | Irlande | 93 | 83,4 |
| 5 | M. McDonald | Écosse | 186 | 82,2 |
| 6 | P. Bourdon Sans.. | France | 259 | 81,2 |
| 7 | K. Bevan | Pays de Galles | 262 | 79,1 |
| 8 | M. Scuffil-McCabe | Irlande | 277 | 73,6 |
| 9 | A. Chambon | France | 137 | 73,0 |
| 10 | S. Barattin | Italie | 183 | 50,3 |

% PASSES RÉUSSIES**

| | | | Matches | % |
|----|-------------------|----------------|---------|--------|
| 1 | N. Hunt | Angleterre | 80 | 100,0% |
| 2 | L. Packer | Angleterre | 350 | 99,4% |
| 3 | F. Lewis | Pays de Galles | 162 | 99,4% |
| 4 | S. Stefan | Italie | 146 | 98,6% |
| 5 | M. Scuffil-McCabe | Irlande | 255 | 97,6% |
| 6 | Z. Aldcroft | Angleterre | 41 | 97,6% |
| 7 | S. Barattin | Italie | 115 | 97,4% |
| 8 | M. McDonald | Écosse | 191 | 96,9% |
| 9 | E. Snowsill | Pays de Galles | 144 | 96,5% |
| 10 | C. Mattinson | Écosse | 241 | 96,3% |

| | | | Minutes | %* |
|----|-------------------|----------------|---------|-------|
| 1 | L. Packer | Angleterre | 267 | 99,4% |
| 2 | F. Lewis | Pays de Galles | 137 | 99,4% |
| 3 | S. Stefan | Italie | 349 | 98,6% |
| 4 | M. Scuffil-McCabe | Irlande | 277 | 97,6% |
| 5 | Z. Aldcroft | Angleterre | 354 | 97,6% |
| 6 | S. Barattin | Italie | 183 | 97,4% |
| 7 | M. McDonald | Écosse | 186 | 96,9% |
| 8 | E. Snowsill | Pays de Galles | 396 | 96,5% |
| 9 | C. Mattinson | Écosse | 214 | 96,3% |
| 10 | A. Hughes | Irlande | 93 | 95,9% |

PASSES APRÈS CONTACT

| | | | Matches | Total |
|---|--------------------|----------------|---------|-------|
| 1 | J. Tremouliere | France | 5 | 10 |
| 2 | A. Forlani | France | 5 | 8 |
| 2 | G. Vernier | France | 5 | 8 |
| 4 | S. Bern | Angleterre | 5 | 6 |
| 4 | B. Rigoni | Italie | 5 | 6 |
| 4 | A. Dow | Angleterre | 5 | 6 |
| 7 | C. Boujard | France | 3 | 5 |
| 7 | M. Menager | France | 5 | 5 |
| 7 | C. Banet | France | 4 | 5 |
| 7 | C. Williams-Morris | Pays de Galles | 4 | 5 |
| 7 | L. Delany | Irlande | 4 | 5 |
| 7 | D. Nic A Bhaird | Irlande | 5 | 5 |
| 7 | F. Sgorbini | Italie | 3 | 5 |
| 7 | V. Ostuni Minuzzi | Italie | 4 | 5 |
| 7 | S. Monaghan | Irlande | 5 | 5 |

| | | | Minutes | Par 80* |
|----|----------------|------------|---------|---------|
| 1 | J. Tremouliere | France | 268 | 3,0 |
| 2 | A. Chambon | France | 137 | 2,3 |
| 3 | A. Forlani | France | 301 | 2,1 |
| 4 | M. Bourgeois | France | 80 | 2,0 |
| 5 | C. Boujard | France | 213 | 1,9 |
| 6 | F. Sgorbini | Italie | 216 | 1,9 |
| 7 | S. Bern | Angleterre | 262 | 1,8 |
| 8 | A. Hughes | Irlande | 93 | 1,7 |
| 9 | L. Delany | Irlande | 248 | 1,6 |
| 10 | G. Vernier | France | 400 | 1,6 |

■ ITALIE

■ ANGLETERRE

*Minimum 80 minutes jouées **Minimum 40 passes



CLASSEMENTS JOUEURS - BALLONS JOUÉS AU PIED

WOMEN'S SIX NATIONS 2023

BALLONS JOUÉS AU PIED

| | | | Matches | Total |
|----|-------------------|----------------|---------|-------|
| 1 | H. Aitchison | Angleterre | 5 | 68 |
| 2 | H. Nelson | Écosse | 5 | 49 |
| 2 | D. O'Brien | Irlande | 5 | 49 |
| 4 | J. Tremouliere | France | 5 | 42 |
| 5 | B. Rigoni | Italie | 5 | 36 |
| 6 | E. Snowsill | Pays de Galles | 5 | 33 |
| 7 | K. Bevan | Pays de Galles | 5 | 21 |
| 8 | V. Madia | Italie | 5 | 20 |
| 9 | S. Stefan | Italie | 5 | 19 |
| 10 | C. Rollie | Écosse | 5 | 15 |
| 10 | P. Bourdon Sans.. | France | 4 | 15 |

| | | | Minutes | Par 80* |
|----|----------------|----------------|---------|---------|
| 1 | H. Aitchison | Angleterre | 400 | 13,6 |
| 2 | J. Tremouliere | France | 268 | 12,5 |
| 3 | D. O'Brien | Irlande | 353 | 11,1 |
| 4 | H. Nelson | Écosse | 387 | 10,1 |
| 5 | B. Rigoni | Italie | 370 | 7,8 |
| 6 | E. Snowsill | Pays de Galles | 396 | 6,7 |
| 7 | K. Bevan | Pays de Galles | 262 | 6,4 |
| 8 | C. Arbez | France | 155 | 5,7 |
| 9 | V. Madia | Italie | 301 | 5,3 |
| 10 | L. Thomson | Écosse | 160 | 5,0 |

MÈTRES

| | | | Matches | Total |
|----|----------------|----------------|---------|-------|
| 1 | H. Aitchison | Angleterre | 5 | 2232 |
| 2 | H. Nelson | Écosse | 5 | 1624 |
| 3 | D. O'Brien | Irlande | 5 | 1545 |
| 4 | J. Tremouliere | France | 5 | 1324 |
| 5 | E. Snowsill | Pays de Galles | 5 | 1037 |
| 6 | B. Rigoni | Italie | 5 | 858 |
| 7 | C. Rollie | Écosse | 5 | 539 |
| 8 | K. Bevan | Pays de Galles | 5 | 506 |
| 9 | S. Stefan | Italie | 5 | 445 |
| 10 | V. Madia | Italie | 5 | 428 |

| | | | Minutes | Par 80* |
|----|----------------|----------------|---------|---------|
| 1 | H. Aitchison | Angleterre | 400 | 446,4 |
| 2 | J. Tremouliere | France | 268 | 395,3 |
| 3 | D. O'Brien | Irlande | 353 | 350,1 |
| 4 | H. Nelson | Écosse | 387 | 335,6 |
| 5 | E. Snowsill | Pays de Galles | 396 | 209,5 |
| 6 | B. Rigoni | Italie | 370 | 185,4 |
| 7 | C. Arbez | France | 155 | 176,0 |
| 8 | L. Thomson | Écosse | 160 | 164,0 |
| 9 | K. Bevan | Pays de Galles | 262 | 154,6 |
| 10 | A. Chambon | France | 137 | 154,3 |

MÈTRES / BALLONS JOUÉS AU PIED**

| | | | Matches | Moyenne* |
|----|-------------------|----------------|---------|----------|
| 1 | Ellie Kildunne | Angleterre | 3 | 40,8 |
| 2 | Alexandra Chambon | France | 5 | 37,7 |
| 3 | Lleucu George | Pays de Galles | 3 | 36,8 |
| 4 | Chloe Rollie | Écosse | 5 | 35,9 |
| 5 | Helen Nelson | Écosse | 5 | 33,1 |
| 6 | Holly Aitchison | Angleterre | 5 | 32,8 |
| 7 | Lisa Thomson | Écosse | 2 | 32,8 |
| 8 | Dannah O'Brien | Irlande | 5 | 31,5 |
| 9 | Jessy Tremouliere | France | 5 | 31,5 |
| 10 | Elinor Snowsill | Pays de Galles | 5 | 31,4 |

■ ITALIE

■ ANGLETERRE

*Minimum 80 minutes jouées **Minimum 2 Coups de pied / 80min



CLASSEMENTS JOUEURS - TOUCHES

WOMEN'S SIX NATIONS 2023

TOUCHES GAGNÉES (DONT VOLÉES)

| | | | Matches | Total |
|---|-------------|----------------|---------|-------|
| 1 | N. Fryday | Irlande | 5 | 36 |
| 2 | Z. Aldcroft | Angleterre | 5 | 25 |
| 3 | A. Forlani | France | 5 | 19 |
| 3 | S. Kabeya | Angleterre | 5 | 19 |
| 5 | G. Hermet | France | 5 | 18 |
| 5 | B. Lewis | Pays de Galles | 5 | 18 |
| 7 | G. Duca | Italie | 5 | 15 |
| 8 | R. Malcolm | Écosse | 5 | 14 |
| 8 | L. McMillan | Écosse | 5 | 14 |
| 8 | A. Fleming | Pays de Galles | 5 | 14 |

| | | | Minutes | Par 80* |
|----|--------------|----------------|---------|---------|
| 1 | N. Fryday | Irlande | 392 | 7,3 |
| 2 | Z. Aldcroft | Angleterre | 354 | 5,6 |
| 3 | A. Forlani | France | 301 | 5,0 |
| 4 | G. Hermet | France | 300 | 4,8 |
| 5 | B. Lewis | Pays de Galles | 351 | 4,1 |
| 6 | S. Kabeya | Angleterre | 375 | 4,1 |
| 7 | L. O'Donnell | Écosse | 194 | 3,7 |
| 8 | G. Duca | Italie | 364 | 3,3 |
| 9 | A. Fleming | Pays de Galles | 354 | 3,2 |
| 10 | M. Feleu | France | 263 | 3,0 |

TOUCHES VOLÉES

| | | | Matches | Total |
|---|----------------|----------------|---------|-------|
| 1 | I. Locatelli | Italie | 5 | 3 |
| 2 | G. Hermet | France | 5 | 2 |
| 2 | B. Lewis | Pays de Galles | 5 | 2 |
| 2 | A. Fleming | Pays de Galles | 5 | 2 |
| 2 | C. Powell | Angleterre | 2 | 2 |
| 2 | V. Vecchini | Italie | 5 | 2 |
| 7 | S. Bern | Angleterre | 5 | 1 |
| 7 | P. Cleall | Angleterre | 2 | 1 |
| 7 | A. Forlani | France | 5 | 1 |
| 7 | R. Malcolm | Écosse | 5 | 1 |
| 7 | N. Fryday | Irlande | 5 | 1 |
| 7 | E. Giordano | Italie | 2 | 1 |
| 7 | S. Harries | Pays de Galles | 5 | 1 |
| 7 | C. Hale | Pays de Galles | 5 | 1 |
| 7 | S. Tounesi | Italie | 5 | 1 |
| 7 | J. Rettie | Écosse | 5 | 1 |
| 7 | G. Duca | Italie | 5 | 1 |
| 7 | A. Berthoumieu | France | 4 | 1 |
| 7 | N. Jones | Irlande | 5 | 1 |
| 7 | M. Feleu | France | 4 | 1 |

| | | | Minutes | Par 80* |
|----|----------------|----------------|---------|---------|
| 1 | I. Locatelli | Italie | 243 | 1,0 |
| 2 | P. Cleall | Angleterre | 89 | 0,9 |
| 3 | C. Hale | Pays de Galles | 99 | 0,8 |
| 4 | E. Giordano | Italie | 146 | 0,5 |
| 5 | G. Hermet | France | 300 | 0,5 |
| 6 | B. Lewis | Pays de Galles | 351 | 0,5 |
| 7 | A. Fleming | Pays de Galles | 354 | 0,5 |
| 8 | A. Berthoumieu | France | 199 | 0,4 |
| 9 | V. Vecchini | Italie | 400 | 0,4 |
| 10 | S. Bern | Angleterre | 262 | 0,3 |

PROPRES TOUCHES GAGNÉES

| | | | Matches | Total |
|----|-------------|----------------|---------|-------|
| 1 | N. Fryday | Irlande | 5 | 35 |
| 2 | Z. Aldcroft | Angleterre | 5 | 25 |
| 3 | A. Forlani | France | 5 | 18 |
| 3 | S. Kabeya | Angleterre | 5 | 18 |
| 7 | L. McMillan | Écosse | 5 | 14 |
| 7 | G. Duca | Italie | 5 | 14 |
| 9 | R. Malcolm | Écosse | 5 | 13 |
| 10 | A. Fleming | Pays de Galles | 5 | 12 |

| | | | Minutes | Par 80* |
|----|--------------|----------------|---------|---------|
| 1 | N. Fryday | Irlande | 392 | 7,1 |
| 2 | Z. Aldcroft | Angleterre | 354 | 5,6 |
| 3 | A. Forlani | France | 301 | 4,8 |
| 4 | G. Hermet | France | 300 | 4,3 |
| 5 | S. Kabeya | Angleterre | 375 | 3,8 |
| 6 | L. O'Donnell | Écosse | 194 | 3,7 |
| 7 | B. Lewis | Pays de Galles | 351 | 3,6 |
| 8 | G. Duca | Italie | 364 | 3,1 |
| 9 | L. McMillan | Écosse | 391 | 2,9 |
| 10 | M. Feleu | France | 263 | 2,7 |

■ ITALIE

■ ANGLETERRE

*Minimum 80 minutes jouées



CLASSEMENTS JOUEURS - PLAQUAGES ET TURNOVERS

WOMEN'S SIX NATIONS 2023

PLAQUAGES RÉUSSIS

| | | | Matches | Total |
|----|--------------|----------------|---------|-------|
| 1 | N. Jones | Irlande | 5 | 90 |
| 2 | E. Gallagher | Écosse | 5 | 81 |
| 3 | G. Duca | Italie | 5 | 76 |
| 4 | M. Packer | Angleterre | 5 | 73 |
| 4 | L. Skeldon | Écosse | 5 | 73 |
| 4 | S. Tounesi | Italie | 5 | 73 |
| 7 | R. Malcolm | Écosse | 5 | 72 |
| 7 | C. Escudero | France | 5 | 72 |
| 9 | G. Evans | Pays de Galles | 5 | 69 |
| 10 | R. McLachlan | Écosse | 5 | 67 |
| 10 | V. Vecchini | Italie | 5 | 67 |

| | | | Minutes | Par 80* |
|----|--------------|------------|---------|---------|
| 1 | E. Sinclair | Écosse | 87 | 23,9 |
| 2 | N. Jones | Irlande | 368 | 19,6 |
| 3 | R. McLachlan | Écosse | 282 | 19,0 |
| 4 | F. Sgorbini | Italie | 216 | 17,8 |
| 5 | A. Matthews | Angleterre | 201 | 17,5 |
| 6 | M. Packer | Angleterre | 344 | 17,0 |
| 7 | E. Gros | France | 156 | 16,9 |
| 8 | G. Duca | Italie | 364 | 16,7 |
| 9 | S. Tounesi | Italie | 350 | 16,7 |
| 10 | L. Skeldon | Écosse | 354 | 16,5 |

PLAQUAGES OFFENSIFS

| | | | Matches | Total |
|----|-------------------|----------------|---------|-------|
| 1 | S. Tounesi | Italie | 5 | 13 |
| 2 | G. Evans | Pays de Galles | 5 | 8 |
| 2 | S. Kabeya | Angleterre | 5 | 8 |
| 4 | A. Matthews | Angleterre | 3 | 7 |
| 4 | N. Jones | Irlande | 5 | 7 |
| 6 | S. Bern | Angleterre | 5 | 6 |
| 6 | Z. Aldcroft | Angleterre | 5 | 6 |
| 6 | G. Duca | Italie | 5 | 6 |
| 6 | E. Orr | Écosse | 4 | 6 |
| 10 | R. Menager | France | 3 | 5 |
| 10 | J. Konkel-Roberts | Écosse | 3 | 5 |
| 10 | M. Menager | France | 5 | 5 |
| 10 | B. Lewis | Pays de Galles | 5 | 5 |
| 10 | G. Vernier | France | 5 | 5 |
| 10 | G. Franco | Italie | 5 | 5 |

| | | | Minutes | Par 80* |
|----|-------------------|----------------|---------|---------|
| 1 | S. Tounesi | Italie | 350 | 3,0 |
| 2 | R. Menager | France | 143 | 2,8 |
| 3 | A. Matthews | Angleterre | 201 | 2,8 |
| 4 | J. Konkel-Roberts | Écosse | 195 | 2,1 |
| 5 | S. Bern | Angleterre | 262 | 1,8 |
| 6 | S. Kabeya | Angleterre | 375 | 1,7 |
| 7 | M. Muir | Angleterre | 95 | 1,7 |
| 8 | G. Evans | Pays de Galles | 395 | 1,6 |
| 9 | N. Jones | Irlande | 368 | 1,5 |
| 10 | E. Orr | Écosse | 316 | 1,5 |

TURNOVERS GAGNÉS

| | | | Matches | Total |
|---|--------------|----------------|---------|-------|
| 1 | M. Packer | Angleterre | 5 | 7 |
| 1 | B. Lewis | Pays de Galles | 5 | 7 |
| 3 | M. Sillari | Italie | 5 | 6 |
| 3 | A. Callender | Pays de Galles | 5 | 6 |
| 5 | I. Locatelli | Italie | 5 | 5 |
| 6 | A. Forlani | France | 5 | 4 |
| 6 | G. Pyrs | Pays de Galles | 5 | 4 |
| 6 | S. Tounesi | Italie | 5 | 4 |
| 6 | G. Vernier | France | 5 | 4 |
| 6 | G. Duca | Italie | 5 | 4 |
| 6 | H. Botterman | Angleterre | 3 | 4 |
| 6 | E. Gallagher | Écosse | 5 | 4 |
| 6 | N. Jones | Irlande | 5 | 4 |

| | | | Minutes | Par 80* |
|----|--------------|----------------|---------|---------|
| 1 | H. Botterman | Angleterre | 108 | 3,0 |
| 2 | P. Cleall | Angleterre | 89 | 1,8 |
| 3 | I. Locatelli | Italie | 243 | 1,6 |
| 4 | M. Packer | Angleterre | 344 | 1,6 |
| 5 | B. Lewis | Pays de Galles | 351 | 1,6 |
| 6 | A. Callender | Pays de Galles | 345 | 1,4 |
| 7 | M. Sillari | Italie | 385 | 1,2 |
| 8 | A. Forlani | France | 301 | 1,1 |
| 9 | G. Pyrs | Pays de Galles | 312 | 1,0 |
| 10 | K. Williams | Pays de Galles | 161 | 1,0 |

■ ITALIE

■ ANGLETERRE

*Minimum 80 minutes jouées



CLASSEMENTS JOUEURS - DISCIPLINE

WOMEN'S SIX NATIONS 2023

PÉNALITÉS CONCÉDÉES

| | | | Matches | Total |
|---|--------------|----------------|---------|-------|
| 1 | R. Bernadou | France | 4 | 7 |
| 2 | G. Franco | Italie | 5 | 6 |
| 2 | A. Callender | Pays de Galles | 5 | 6 |
| 2 | C. Belisle | Écosse | 5 | 6 |
| 5 | I. Locatelli | Italie | 5 | 5 |
| 5 | B. Lewis | Pays de Galles | 5 | 5 |
| 5 | L. Djougang | Irlande | 5 | 5 |
| 5 | G. Evans | Pays de Galles | 5 | 5 |
| 5 | A. Fleming | Pays de Galles | 5 | 5 |
| 5 | M. McDonald | Écosse | 5 | 5 |
| 5 | A. Khalfaoui | France | 5 | 5 |

| | | | Minutes | Par 80* |
|----|------------------|----------------|---------|---------|
| 1 | R. Bernadou | France | 108 | 5,2 |
| 2 | K. Buggy | Irlande | 91 | 3,5 |
| 3 | S. Harries | Pays de Galles | 314 | 2,5 |
| 4 | M. Muir | Angleterre | 95 | 2,5 |
| 5 | M. McDonald | Écosse | 186 | 2,2 |
| 6 | D. Nic A Bhairst | Irlande | 348 | 2,1 |
| 7 | G. Maris | Italie | 342 | 1,9 |
| 8 | M. Packer | Angleterre | 344 | 1,9 |
| 9 | A. Khalfaoui | France | 233 | 1,7 |
| 10 | S. McGrath | Irlande | 94 | 1,7 |

CARTONS

| | | | Matches | Jaunes |
|---|------------------|----------------|---------|--------|
| 1 | M. Packer | Angleterre | 5 | 1 |
| 1 | J. Tremouliere | France | 5 | 1 |
| 1 | C. Boujard | France | 3 | 1 |
| 1 | S. Harries | Pays de Galles | 5 | 1 |
| 1 | K. Lake | Pays de Galles | 3 | 1 |
| 1 | G. Duca | Italie | 5 | 1 |
| 1 | D. Nic A Bhairst | Irlande | 5 | 1 |
| 1 | R. Bernadou | France | 4 | 1 |
| 1 | K. Williams | Pays de Galles | 5 | 1 |
| 1 | M. Deely | Irlande | 5 | 1 |
| 1 | M. Campbell | Angleterre | 1 | 1 |

| | | | Matches | Rouges |
|---|-------------|--------|---------|--------|
| 1 | A. Deshayes | France | 2 | 1 |
| 1 | S. Seye | Italie | 4 | 1 |

ITALIE

ANGLETERRE

*Minimum 80 minutes jouées



COMPARAISON JOUEURS
WOMEN'S SIX NATIONS 2023
ITALIE & ANGLETERRE



COMPARAISON JOUEURS - POINTS

WOMEN'S SIX NATIONS 2023

POINTS

| ITALIE | | |
|---------------|---------|-------|
| | Matches | Total |
| 1 M. Sillari | 5 | 22 |
| 2 A. D'Inca | 4 | 15 |
| 3 S. Tounesi | 5 | 10 |
| 3 G. Franco | 5 | 10 |
| 5 S. Stefan | 5 | 5 |
| 5 V. Madia | 5 | 5 |
| 5 V. Vecchini | 5 | 5 |

| ANGLETERRE | | |
|----------------|---------|-------|
| | Matches | Total |
| 1 M. Packer | 5 | 35 |
| 2 A. Dow | 5 | 30 |
| 3 J. Breach | 4 | 20 |
| 3 T. Heard | 5 | 20 |
| 3 C. MacDonald | 4 | 20 |

ESSAIS

| ITALIE | | |
|---------------|---------|-------|
| | Matches | Total |
| 1 A. D'Inca | 4 | 3 |
| 2 S. Tounesi | 5 | 2 |
| 2 G. Franco | 5 | 2 |
| 4 S. Stefan | 5 | 1 |
| 4 V. Madia | 5 | 1 |
| 4 V. Vecchini | 5 | 1 |

| ANGLETERRE | | |
|----------------|---------|-------|
| | Matches | Total |
| 1 M. Packer | 5 | 7 |
| 2 A. Dow | 5 | 6 |
| 3 J. Breach | 4 | 4 |
| 3 T. Heard | 5 | 4 |
| 3 C. MacDonald | 4 | 4 |

TIRS AU BUT*

| ITALIE | | | |
|--------------|---------|---------|-------|
| | Réussis | Manqu.. | % |
| 1 M. Sillari | 10 | 2 | 83,3% |

| ANGLETERRE | | | |
|----------------|---------|---------|-------|
| | Réussis | Manqu.. | % |
| 1 H. Rowland | 6 | 2 | 75,0% |
| 2 L. Tuima | 9 | 10 | 47,4% |
| 3 E. Sing | 5 | 6 | 45,5% |
| 4 H. Aitchison | 1 | 4 | 20,0% |

*Minimum 2 tirs au but



COMPARAISON JOUEURS - BALLONS JOUÉS À LA MAIN

WOMEN'S SIX NATIONS 2023

BALLONS JOUÉS À LA MAIN

| ITALIE | | |
|---------------------|---------|-------|
| | Matches | Total |
| 1 G. Franco | 5 | 44 |
| 2 B. Rigoni | 5 | 41 |
| 3 S. Tounesi | 5 | 36 |
| 3 G. Duca | 5 | 36 |
| 3 A. Muzzo | 5 | 36 |
| 3 V. Ostuni Minuzzi | 4 | 36 |

| ANGLETERRE | | |
|---------------|---------|-------|
| | Matches | Total |
| 1 M. Packer | 5 | 71 |
| 2 A. Dow | 5 | 61 |
| 3 S. Kabeya | 5 | 53 |
| 4 Z. Aldcroft | 5 | 52 |
| 5 S. Bern | 5 | 49 |

MÈTRES

| ITALIE | | |
|---------------------|---------|-------|
| | Matches | Total |
| 1 V. Ostuni Minuzzi | 4 | 392,8 |
| 2 A. Muzzo | 5 | 385,4 |
| 3 A. D'Inca | 4 | 309,7 |
| 4 B. Rigoni | 5 | 294,6 |
| 5 G. Franco | 5 | 270,6 |

| ANGLETERRE | | |
|----------------|---------|-------|
| | Matches | Total |
| 1 A. Dow | 5 | 721,5 |
| 2 C. MacDonald | 4 | 482,5 |
| 3 S. Bern | 5 | 436,2 |
| 4 J. Breach | 4 | 390,0 |
| 5 M. Packer | 5 | 367,4 |

DÉFENSEURS BATTUS

| ITALIE | | |
|---------------------|---------|-------|
| | Matches | Total |
| 1 A. Muzzo | 5 | 22 |
| 2 A. D'Inca | 4 | 14 |
| 3 G. Franco | 5 | 13 |
| 4 V. Ostuni Minuzzi | 4 | 10 |
| 5 M. Sillari | 5 | 7 |
| 5 G. Maris | 5 | 7 |

| ANGLETERRE | | |
|----------------|---------|-------|
| | Matches | Total |
| 1 A. Dow | 5 | 30 |
| 2 T. Heard | 5 | 22 |
| 3 C. MacDonald | 4 | 21 |
| 4 S. Kabeya | 5 | 16 |
| 5 S. Bern | 5 | 14 |



COMPARAISON JOUEURS - PASSES

WOMEN'S SIX NATIONS 2023

PASSES

| ITALIE | | | ANGLETERRE | | | | |
|--------|-------------|-------|------------|---------|--------------|---|-----|
| | Matches | Total | | Matches | Total | | |
| 1 | S. Stefan | 5 | 146 | 1 | L. Packer | 5 | 350 |
| 2 | S. Barattin | 5 | 115 | 2 | H. Aitchison | 5 | 187 |
| 3 | V. Madia | 5 | 84 | 3 | E. Wyrwas | 3 | 93 |
| 4 | B. Rigoni | 5 | 60 | 4 | N. Hunt | 2 | 80 |
| 5 | M. Sillari | 5 | 23 | 5 | T. Heard | 5 | 64 |

% PASSES RÉUSSIES**

| ITALIE | | | ANGLETERRE | | | | |
|--------|-------------|-------|------------|---------|--------------|---|--------|
| | Matches | Total | | Matches | Total | | |
| 1 | S. Stefan | 5 | 98,6% | 1 | N. Hunt | 2 | 100,0% |
| 2 | S. Barattin | 5 | 97,4% | 2 | L. Packer | 5 | 99,4% |
| 3 | V. Madia | 5 | 90,5% | 3 | Z. Aldcroft | 5 | 97,6% |
| 4 | B. Rigoni | 5 | 85,0% | 4 | E. Wyrwas | 3 | 95,7% |
| | | | | 5 | H. Aitchison | 5 | 94,7% |

PASSES APRÈS CONTACT

| ITALIE | | | ANGLETERRE | | | | |
|--------|-------------------|-------|------------|---------|------------|---|---|
| | Matches | Total | | Matches | Total | | |
| 1 | B. Rigoni | 5 | 6 | 1 | S. Bern | 5 | 6 |
| 2 | F. Sgorbini | 3 | 5 | 1 | A. Dow | 5 | 6 |
| 2 | V. Ostuni Minuzzi | 4 | 5 | 3 | S. Beckett | 5 | 4 |
| 4 | S. Tounesi | 5 | 4 | 3 | T. Heard | 5 | 4 |
| 4 | A. Muzzo | 5 | 4 | 5 | S. Kabeya | 5 | 3 |



COMPARAISON JOUEURS - BALLONS JOUES AU PIED

WOMEN'S SIX NATIONS 2023

BALLONS JOUÉS AU PIED

| ITALIE | | Matches | Total |
|--------|-------------------|---------|-------|
| 1 | B. Rigoni | 5 | 36 |
| 2 | V. Madia | 5 | 20 |
| 3 | S. Stefan | 5 | 19 |
| 4 | S. Barattin | 5 | 9 |
| 5 | V. Ostuni Minuzzi | 4 | 4 |

| ANGLETERRE | | Matches | Total |
|------------|--------------|---------|-------|
| 1 | H. Aitchison | 5 | 68 |
| 2 | A. Dow | 5 | 5 |
| 2 | E. Kildunne | 3 | 5 |
| 2 | H. Rowland | 2 | 5 |
| 5 | L. Tuima | 4 | 4 |
| 5 | C. MacDonald | 4 | 4 |

MÈTRES

| ITALIE | | Matches | Total |
|--------|-------------------|---------|-------|
| 1 | B. Rigoni | 5 | 857,6 |
| 2 | S. Stefan | 5 | 445,4 |
| 3 | V. Madia | 5 | 427,8 |
| 4 | S. Barattin | 5 | 250,8 |
| 5 | V. Ostuni Minuzzi | 4 | 89,3 |

| ANGLETERRE | | Matches | Total |
|------------|--------------|---------|--------|
| 1 | H. Aitchison | 5 | 2232,1 |
| 2 | E. Kildunne | 3 | 204,0 |
| 3 | A. Dow | 5 | 181,1 |
| 4 | C. MacDonald | 4 | 99,6 |
| 5 | L. Tuima | 4 | 98,3 |

MÈTRES / BALLONS JOUÉS AU PIED**

| ITALIE | | Matches | Moyenne* |
|--------|-------------|---------|----------|
| 1 | S. Barattin | 5 | 27,9 |
| 2 | B. Rigoni | 5 | 23,8 |
| 3 | S. Stefan | 5 | 23,4 |
| 4 | V. Madia | 5 | 21,4 |

| ANGLETERRE | | Matches | Moyenne* |
|------------|--------------|---------|----------|
| 1 | E. Kildunne | 3 | 40,8 |
| 2 | A. Dow | 5 | 36,2 |
| 3 | H. Aitchison | 5 | 32,8 |
| 4 | C. MacDonald | 4 | 24,9 |
| 5 | L. Tuima | 4 | 24,6 |

*Minimum 80 minutes jouées **Minimum 2 ballons joués au pied / 80min



COMPARAISON JOUEURS - TOUCHES

WOMEN'S SIX NATIONS 2023

TOUCHES GAGNÉES (DONT VOLÉES)

| ITALIE | | |
|----------------|---------|-------|
| | Matches | Total |
| 1 G. Duca | 5 | 15 |
| 2 V. Fedrighi | 5 | 7 |
| 3 I. Locatelli | 5 | 5 |
| 3 S. Tounesi | 5 | 5 |
| 5 E. Giordano | 2 | 4 |

| ANGLETERRE | | |
|---------------|---------|-------|
| | Matches | Total |
| 1 Z. Aldcroft | 5 | 25 |
| 2 S. Kabeya | 5 | 19 |
| 3 A. Matthews | 3 | 5 |
| 4 P. Cleall | 2 | 3 |
| 4 D. Burns | 3 | 3 |

TOUCHES VOLÉES

| ITALIE | | |
|----------------|---------|-------|
| | Matches | Total |
| 1 I. Locatelli | 5 | 3 |
| 2 V. Vecchini | 5 | 2 |
| 3 E. Giordano | 2 | 1 |
| 3 S. Tounesi | 5 | 1 |
| 3 G. Duca | 5 | 1 |

| ANGLETERRE | | |
|-------------|---------|-------|
| | Matches | Total |
| 1 C. Powell | 2 | 2 |
| 2 S. Bern | 5 | 1 |
| 2 P. Cleall | 2 | 1 |
| 2 S. Kabeya | 5 | 1 |

PROPRES TOUCHES GAGNÉES

| ITALIE | | |
|---------------|---------|----------|
| | Matches | Moyenne* |
| 1 G. Duca | 5 | 14 |
| 2 V. Fedrighi | 5 | 7 |
| 3 S. Tounesi | 5 | 4 |
| 4 E. Giordano | 2 | 3 |
| 4 G. Maris | 5 | 3 |

| ANGLETERRE | | |
|---------------|---------|----------|
| | Matches | Moyenne* |
| 1 Z. Aldcroft | 5 | 25 |
| 2 S. Kabeya | 5 | 18 |
| 3 A. Matthews | 3 | 5 |
| 4 D. Burns | 3 | 3 |
| 5 P. Cleall | 2 | 2 |



COMPARAISON JOUEURS - PLAQUAGES ET TURNOVERS

WOMEN'S SIX NATIONS 2023

PLAQUAGES RÉUSSIS

| ITALIE | | | ANGLETERRE | | | | |
|--------|-------------|-------|------------|---------|-------------|---|----|
| | Matches | Total | | Matches | Total | | |
| 1 | G. Duca | 5 | 76 | 1 | M. Packer | 5 | 73 |
| 2 | S. Tounesi | 5 | 73 | 2 | S. Kabeya | 5 | 65 |
| 3 | V. Vecchini | 5 | 67 | 3 | Z. Aldcroft | 5 | 61 |
| 4 | G. Franco | 5 | 66 | 4 | T. Heard | 5 | 49 |
| 5 | M. Sillari | 5 | 65 | 5 | M. Carson | 5 | 48 |

PLAQUAGES OFFENSIFS

| ITALIE | | | ANGLETERRE | | | | |
|--------|-------------|-------|------------|---------|-------------|---|---|
| | Matches | Total | | Matches | Total | | |
| 1 | S. Tounesi | 5 | 13 | 1 | S. Kabeya | 5 | 8 |
| 2 | G. Duca | 5 | 6 | 2 | A. Matthews | 3 | 7 |
| 3 | G. Franco | 5 | 5 | 3 | S. Bern | 5 | 6 |
| 3 | V. Vecchini | 5 | 5 | 3 | Z. Aldcroft | 5 | 6 |
| 5 | M. Sillari | 5 | 4 | 5 | M. Packer | 5 | 4 |
| | | | | 5 | M. Carson | 5 | 4 |

TURNOVERS GAGNÉS

| ITALIE | | | ANGLETERRE | | | | |
|--------|--------------|-------|------------|---------|--------------|---|---|
| | Matches | Total | | Matches | Total | | |
| 1 | M. Sillari | 5 | 6 | 1 | M. Packer | 5 | 7 |
| 2 | I. Locatelli | 5 | 5 | 2 | H. Botterman | 3 | 4 |
| 3 | S. Tounesi | 5 | 4 | 3 | S. Bern | 5 | 3 |
| 3 | G. Duca | 5 | 4 | 3 | S. Kabeya | 5 | 3 |
| 5 | V. Vecchini | 5 | 3 | 5 | Z. Aldcroft | 5 | 2 |
| | | | | 5 | P. Cleall | 2 | 2 |
| | | | | 5 | A. Dow | 5 | 2 |
| | | | | 5 | C. Powell | 2 | 2 |



COMPARAISON JOUEURS - DISCIPLINE

WOMEN'S SIX NATIONS 2023

PÉNALITÉS CONCÉDÉES

| ITALIE | | | ANGLETERRE | | |
|----------------|---------|-------|---------------|---------|-------|
| | Matches | Total | | Matches | Total |
| 1 G. Maris | 5 | 8 | 1 M. Packer | 5 | 8 |
| 2 G. Franco | 5 | 6 | 2 S. Bern | 5 | 4 |
| 3 I. Locatelli | 5 | 5 | 2 M. Carson | 5 | 4 |
| 4 L. Gai | 5 | 4 | 4 Z. Aldcroft | 5 | 3 |
| 4 G. Duca | 5 | 4 | 4 A. Matthews | 3 | 3 |
| 4 V. Vecchini | 5 | 4 | 4 M. Muir | 3 | 3 |
| | | | 4 S. Kabeya | 5 | 3 |
| | | | 4 C. Powell | 2 | 3 |

CARTONS JAUNES

| ITALIE | | | ANGLETERRE | | |
|-----------|---------|-------|---------------|---------|-------|
| | Matches | Total | | Matches | Total |
| 1 G. Duca | 5 | 1 | 1 M. Packer | 5 | 1 |
| | | | 1 M. Campbell | 1 | 1 |

CARTONS ROUGES

| ITALIE | | | ANGLETERRE | | |
|-----------|---------|-------|------------|---------|-------|
| | Matches | Total | | Matches | Total |
| 1 S. Seye | 4 | 1 | | | |