



RAPPORT D'AVANT MATCH



**IRLANDE vs PAYS DE GALLES
U20 SIX NATIONS 2024
JOURNEE 3**



IRLANDE vs PAYS DE GALLES

2024 U20 SIX NATIONS



OPTA FACTS

- L'Irlande a remporté ses 5 derniers matchs du Tournoi des Six Nations U20 contre le Pays de Galles, après 6 défaites consécutives face aux Gallois entre 2013 et 2018.
- La dernière fois que l'Irlande a reçu le Pays de Galles lors du Tournoi des Six Nations U20, les hôtes se sont imposés 53 à 5, inscrivant 8 essais dans ce qui reste la plus large victoire dans l'histoire de cette confrontation. C'est également la 3e plus large de victoire de l'Irlande dans le Tournoi U20.
- L'Irlande a remporté chacun de ses 10 matchs du Tournoi des Six Nations U20 au Virgin Media Park, mais 2 de ses 3 derniers succès dans cette enceinte l'ont été sur une marge de 2 points ou moins (33-31 v Angleterre en 2023 et 23-22 v Italie lors de la précédente journée du Tournoi 2024).
- Le Pays de Galles n'a plus enregistré de victoire dans le Tournoi des Six Nations U20 en dehors de ses terres depuis un succès contre l'Angleterre à Kingsholm (Gloucester) en 2020. Plus largement, les Gallois n'ont remporté qu'un seul de leurs 10 derniers matchs du Tournoi : contre l'Écosse en ouverture de cette édition 2024.
- L'Irlande a passé la ligne d'avantage sur 62% de ses phases de jeu, plus haut pourcentage du Tournoi des Six Nations U20 2024. Pourtant, les Irlandais sont ceux qui ont, en proportion, moins envoyé le ballon au large à plus de 20 mètres du ruck (6%).
- L'Irlande et le Pays de Galles sont les 2 seules équipes à n'avoir encore reçu aucun carton jaune ou rouge dans le Tournoi des Six Nations U20 2024, l'Irlande ayant concédé le moins de pénalités (20) de toutes les équipes, alors que le Pays de Galles est l'équipe la plus indisciplinée (30).
- La vitesse moyenne de sortie des rucks offensifs de l'Irlande (3,3 s) est la plus rapide de toutes les équipes du Tournoi des Six Nations U20 2024 U20, alors que seule l'Italie (5 s) sort les ballons plus lentement en moyenne que le Pays de Galles (4,8 s).
- Jack Murphy est le meilleur marqueur de points du Tournoi des Six Nations U20 2024, avec 25 points inscrits au pied. Le demi de mêlée de l'Irlande n'a manqué qu'une seule de ses 11 tentatives de but dans cette édition.
- Hugh Gavin (Irlande) a parcouru 239 mètres ballon en main, plus que n'importe quel autre joueur du Tournoi des Six Nations U20 2024. Il est également le 2e joueur portant le plus en termes de ballons portés depuis la compétition (27).
- Les 2 joueurs du Pays de Galles Morgan Morse (35) et Lucas de la Rua (29) sont ceux qui ont réalisé le plus de plaquages dans le Tournoi des Six Nations U20, Morse se classe également 3e ex æquo pour le plus grand nombre de ballons portés (22).

SÉLECTION

2024 U20 SIX NATIONS

| Irlande | # | Pays de Galles |
|------------------|----|-------------------|
| Ben O'Connor | 15 | Huw Anderson |
| Finn Treacy | 14 | Harry Rees-Weldon |
| Wilhelm de Klerk | 13 | Louie Hennessey |
| Hugh Gavin | 12 | Harri Ackerman |
| Hugo McLaughlin | 11 | Walker Price |
| Jack Murphy | 10 | Harri Wilde |
| Oliver Coffey | 9 | Ieuan Davies |
| Ben Howard | 1 | Josh Morse |
| Henry Walker | 2 | Harry Thomas |
| Patreece Bell | 3 | Sam Scott |
| Joe Hopes | 4 | Jonny Green |
| Evan O'Connell | 5 | Nick Thomas |
| Sean Edogbo | 6 | Osian Thomas |
| Bryn Ward | 7 | Harry Beddall |
| Luke Murphy | 8 | Lucas de la Rúa |
| Danny Sheahan | 16 | Wills Austin |
| Alex Usanov | 17 | Jordan Morris |
| Jacob Boyd | 18 | Kian Hire |
| Billy Connigan | 19 | Owen Conquer |
| Tom Brigg | 20 | Will Plessis |
| Tadhg Brophy | 21 | Rhodri Lewis |
| Sean Naughton | 22 | Harri Ford |
| Davy Colbert | 23 | Macs Page |

DERNIER MATCH

IRLANDE

U20 Six Nations v Italie (09/02/2024) 23-22 (V)

| # | Joueur | Minutes | Points | Essai | Courses | Jeu au pied | Plaquages | Cartons |
|---------------------|------------------|---------|-----------|----------|------------|-------------|------------|----------|
| 15 | Ben O'Connor | 80 | 5 | 1 | 8 | 6 | 6 | 0 |
| 14 | Finn Treacy | 80 | 0 | 0 | 5 | 1 | 9 | 0 |
| 13 | Wilhelm de Klerk | 80 | 0 | 0 | 7 | 0 | 9 | 0 |
| 12 | Hugh Gavin | 80 | 0 | 0 | 13 | 0 | 9 | 0 |
| 11 | Hugo McLaughlin | 67 | 0 | 0 | 5 | 0 | 4 | 0 |
| 10 | Jack Murphy | 67 | 8 | 0 | 3 | 6 | 5 | 0 |
| 9 | Oliver Coffey | 65 | 0 | 0 | 5 | 1 | 5 | 0 |
| 1 | Alex Usanov | 61 | 0 | 0 | 7 | 0 | 10 | 0 |
| 2 | Stephen Smyth | 50 | 0 | 0 | 6 | 0 | 6 | 0 |
| 3 | Jacob Boyd | 50 | 0 | 0 | 4 | 0 | 8 | 0 |
| 4 | Alan Spicer | 51 | 0 | 0 | 3 | 0 | 4 | 0 |
| 5 | Evan O'Connell | 80 | 5 | 1 | 11 | 0 | 9 | 0 |
| 6 | Joe Hopes | 80 | 0 | 0 | 9 | 0 | 14 | 0 |
| 7 | Bryn Ward | 80 | 0 | 0 | 10 | 0 | 12 | 0 |
| 8 | Luke Murphy | 61 | 0 | 0 | 9 | 0 | 14 | 0 |
| 16 | Danny Sheahan | 30 | 0 | 0 | 3 | 1 | 11 | 0 |
| 17 | Ben Howard | 19 | 0 | 0 | 2 | 0 | 9 | 0 |
| 18 | Patreece Bell | 29 | 0 | 0 | 1 | 0 | 8 | 0 |
| 19 | Billy Corrigan | 29 | 0 | 0 | 7 | 0 | 5 | 0 |
| 20 | Sean Edogbo | 19 | 5 | 1 | 2 | 0 | 9 | 0 |
| 21 | Tadhg Brophy | 15 | 0 | 0 | 0 | 1 | 5 | 0 |
| 22 | Sean Naughton | 13 | 0 | 0 | 2 | 1 | 2 | 0 |
| 23 | Ethan Graham | 13 | 0 | 0 | 0 | 0 | 4 | 0 |
| Total Équipe | | - | 23 | 3 | 122 | 17 | 177 | 0 |

PAYS DE GALLES

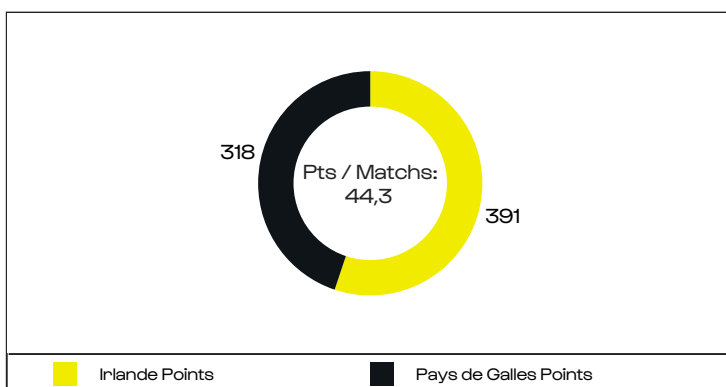
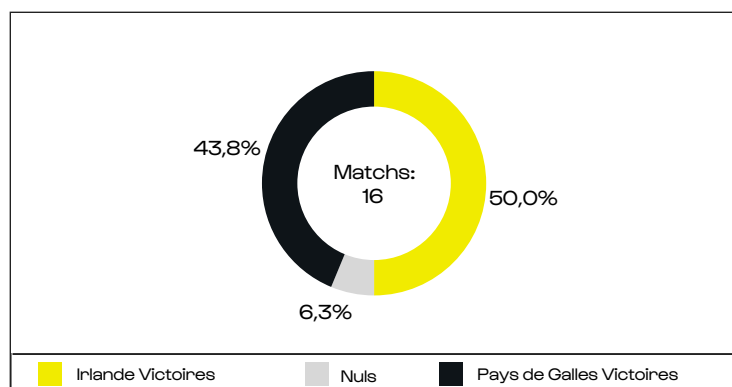
U20 Six Nations v Angleterre (09/02/2024) 28-7 (D)

| # | Joueur | Minutes | Points | Essais | Courses | Jeu au pied | Plaquages | Cartons |
|---------------------|-------------------|---------|----------|----------|-----------|-------------|------------|----------|
| 15 | Huw Anderson | 80 | 5 | 1 | 9 | 2 | 1 | 0 |
| 14 | Harry Rees-Weldon | 64 | 0 | 0 | 4 | 1 | 3 | 0 |
| 13 | Louie Hennessey | 80 | 0 | 0 | 7 | 0 | 8 | 0 |
| 12 | Harri Ackerman | 80 | 0 | 0 | 5 | 0 | 16 | 0 |
| 11 | Walker Price | 80 | 0 | 0 | 9 | 0 | 5 | 0 |
| 10 | Harri Wilde | 64 | 2 | 0 | 7 | 5 | 7 | 0 |
| 9 | Ieuan Davies | 59 | 0 | 0 | 3 | 11 | 9 | 0 |
| 1 | Freddie Chapman | 46 | 0 | 0 | 1 | 0 | 5 | 0 |
| 2 | Harry Thomas | 61 | 0 | 0 | 1 | 0 | 14 | 0 |
| 3 | Patrick Nelson | 41 | 0 | 0 | 3 | 0 | 4 | 0 |
| 4 | Jonny Green | 61 | 0 | 0 | 4 | 0 | 10 | 0 |
| 5 | Osiain Thomas | 80 | 0 | 0 | 2 | 0 | 12 | 0 |
| 6 | Lucas de la Rua | 80 | 0 | 0 | 7 | 0 | 21 | 0 |
| 7 | Harry Beddall | 66 | 0 | 0 | 2 | 0 | 18 | 0 |
| 8 | Morgan Morse | 80 | 0 | 0 | 8 | 1 | 25 | 0 |
| 16 | Evan Wood | 19 | 0 | 0 | 1 | 0 | 11 | 0 |
| 17 | Jordan Morris | 34 | 0 | 0 | 2 | 0 | 13 | 0 |
| 18 | Sam Scott | 40 | 0 | 0 | 4 | 0 | 7 | 0 |
| 19 | Nick Thomas | 19 | 0 | 0 | 1 | 0 | 15 | 0 |
| 20 | Owen Conquer | 14 | 0 | 0 | 0 | 0 | 13 | 0 |
| 21 | Rhodri Lewis | 21 | 0 | 0 | 2 | 3 | 0 | 0 |
| 22 | Harri Ford | 16 | 0 | 0 | 0 | 0 | 2 | 0 |
| 23 | Macs Page | 16 | 0 | 0 | 1 | 0 | 3 | 0 |
| Total Équipe | | - | 7 | 1 | 83 | 23 | 222 | 0 |

FACE-À-FACE

HISTORIQUE

| | Matches | Irlande Victoires | Nuls | Pays de Galles Victoires |
|----------------------------|---------|-------------------|------|--------------------------|
| Total: | 16 | 8 | 1 | 7 |
| Irlande à domicile: | 8 | 4 | 0 | 4 |
| Pays de Galles à domicile: | 7 | 3 | 1 | 3 |
| Terrains Neutres: | 1 | 1 | 0 | 0 |



CONFRONTATIONS

| Année | Date | Domicile | Score | Extérieur | Stade | Vainqueur |
|-------|------------|----------------|-------|----------------|-------------------|-----------------------|
| 2023 | 03/02/2023 | Pays de Galles | 27-44 | Irlande | Stadiwm CSM | Irlande |
| 2022 | 04/02/2022 | Irlande | 53-5 | Pays de Galles | Virgin Media Park | Irlande |
| 2021 | 25/06/2021 | Irlande | 40-12 | Pays de Galles | Cardiff Arms Park | Irlande |
| 2020 | 07/02/2020 | Irlande | 36-22 | Pays de Galles | Virgin Media Park | Irlande |
| 2019 | 15/03/2019 | Pays de Galles | 17-26 | Irlande | Stadiwm CSM | Irlande |
| 2018 | 23/02/2018 | Irlande | 38-41 | Pays de Galles | Donnybrook | Pays de Galles |
| 2017 | 11/03/2017 | Pays de Galles | 41-27 | Irlande | Stadiwm CSM | Pays de Galles |
| 2016 | 05/02/2016 | Irlande | 24-35 | Pays de Galles | Donnybrook | Pays de Galles |
| 2015 | 13/03/2015 | Pays de Galles | 19-12 | Irlande | Stadiwm CSM | Pays de Galles |
| 2014 | 07/02/2014 | Irlande | 0-16 | Pays de Galles | Dubarry Park | Pays de Galles |
| 2013 | 01/02/2013 | Pays de Galles | 17-15 | Irlande | Stadiwm CSM | Pays de Galles |
| 2012 | 03/02/2012 | Irlande | 11-6 | Pays de Galles | Dubarry Park | Irlande |
| 2011 | 11/03/2011 | Pays de Galles | 26-26 | Irlande | Parc y Scarlets | Match Drawn |
| 2010 | 12/03/2010 | Irlande | 24-17 | Pays de Galles | Dubarry Park | Irlande |
| 2009 | 20/03/2009 | Pays de Galles | 6-9 | Irlande | Parc y Scarlets | Irlande |
| 2008 | 07/03/2008 | Irlande | 6-11 | Pays de Galles | Dubarry Park | Pays de Galles |

RÉSULTATS

U20 Six Nations & World Rugby U20 Championship

| IRLANDE | | | | | | | | |
|----------------|----------------|------------------------------|-----|----------|-------------|-------------|------------|------------|
| Date | Adversaire | Comp | D/E | Résultat | P | C | EP | EC |
| 03/02/2023 | Pays de Galles | U20 Six Nations | E | V | 44 | 27 | 6 | 4 |
| 10/02/2023 | France | U20 Six Nations | D | V | 33 | 31 | 3 | 5 |
| 24/02/2023 | Italie | U20 Six Nations | E | V | 44 | 27 | 5 | 4 |
| 10/03/2023 | Écosse | U20 Six Nations | E | V | 82 | 7 | 12 | 1 |
| 19/03/2023 | Angleterre | U20 Six Nations | D | V | 36 | 24 | 6 | 3 |
| 24/06/2023 | Angleterre | World Rugby U20 Championship | E | N | 34 | 34 | 6 | 4 |
| 29/06/2023 | Australie | World Rugby U20 Championship | E | V | 30 | 10 | 4 | 1 |
| 04/07/2023 | Fidji | World Rugby U20 Championship | D | V | 47 | 27 | 7 | 5 |
| 09/07/2023 | Afrique du Sud | World Rugby U20 Championship | D | V | 31 | 12 | 4 | 2 |
| 14/07/2023 | France | World Rugby U20 Championship | D | D | 14 | 50 | 2 | 7 |
| 03/02/2024 | France | U20 Six Nations | E | V | 37 | 31 | 4 | 4 |
| 09/02/2024 | Italie | U20 Six Nations | D | V | 23 | 22 | 3 | 3 |
| Moyenne | | | | | 30,0 | 26,5 | 3,5 | 3,5 |

| PAYS DE GALLES | | | | | | | | |
|----------------|------------------|------------------------------|-----|----------|-------------|-------------|------------|------------|
| Date | Adversaire | Comp | D/E | Résultat | P | C | EP | EC |
| 03/02/2023 | Irlande | U20 Six Nations | D | D | 27 | 44 | 4 | 6 |
| 10/02/2023 | Écosse | U20 Six Nations | E | D | 17 | 18 | 2 | 2 |
| 24/02/2023 | Angleterre | U20 Six Nations | D | D | 21 | 37 | 3 | 6 |
| 10/03/2023 | Italie | U20 Six Nations | E | D | 25 | 29 | 3 | 5 |
| 19/03/2023 | France | U20 Six Nations | E | D | 17 | 67 | 2 | 11 |
| 24/06/2023 | Nouvelle-Zélande | World Rugby U20 Championship | D | D | 26 | 27 | 4 | 4 |
| 29/06/2023 | Japon | World Rugby U20 Championship | D | V | 41 | 19 | 6 | 3 |
| 04/07/2023 | France | World Rugby U20 Championship | E | D | 19 | 43 | 3 | 6 |
| 09/07/2023 | Géorgie | World Rugby U20 Championship | E | V | 40 | 21 | 6 | 3 |
| 14/07/2023 | Australie | World Rugby U20 Championship | D | D | 33 | 57 | 5 | 9 |
| 02/02/2024 | Écosse | U20 Six Nations | D | V | 37 | 29 | 6 | 5 |
| 09/02/2024 | Angleterre | U20 Six Nations | E | D | 7 | 28 | 1 | 4 |
| Moyenne | | | | | 22,0 | 28,5 | 3,5 | 4,5 |

DERNIÈRE CONFRONTATION - STATISTIQUES

Pays de Galles 27-44 Ireland U20 (2023-02-03 - U20 Six Nations)

| Pays de Galles | | Irlande |
|----------------|-------------------------|---------|
| 4 | Essais | 6 |
| 2 | Transformations | 4 |
| 1 | Pénalités Réussies | 2 |
| 117 | Courses Ballon en Main | 140 |
| 10 | Passes après contact | 10 |
| 10 | Franchissements | 8 |
| 21 | Plaquages cassés | 20 |
| 776 | Distance Ballon en Main | 861 |
| 213 | Plaquages - Total | 167 |
| 20 | Plaquages Manqués | 21 |
| 6 | Ballons Volés | 3 |
| 14 | Turnovers Concédés | 12 |
| 10 | Touches Gagnées | 9 |
| 3 | Rucks Perdus | 3 |
| 10 | Pénalités Concédées | 9 |
| 17 | Jeu au Pied | 15 |

| # | Joueur | Minutes | Essais | Points | Courses | Défenseurs Bat. | Plaquages | Plaquages Réus. | Ballons volés | Pens Conceded |
|----|--------------------------|---------|--------|--------|---------|-----------------|-----------|-----------------|---------------|---------------|
| 15 | Cameron Winnett | 74 | 0 | 0 | 10 | 3 | 4 | 2 | 0 | 0 |
| 14 | Lien Morgan | 80 | 2 | 10 | 6 | 1 | 6 | 6 | 0 | 2 |
| 13 | Louie Hennessey | 80 | 1 | 5 | 10 | 2 | 8 | 5 | 0 | 3 |
| 12 | Harri Ackerman | 80 | 0 | 0 | 10 | 2 | 13 | 12 | 0 | 0 |
| 11 | Harri Houston | 69 | 0 | 0 | 4 | 6 | 7 | 4 | 0 | 0 |
| 10 | Dan Edwards | 70 | 0 | 7 | 6 | 1 | 6 | 4 | 0 | 1 |
| 9 | Archie Hughes | 69 | 0 | 0 | 8 | 1 | 12 | 10 | 0 | 0 |
| 1 | Dylan Kelleher-Griffiths | 67 | 0 | 0 | 8 | 0 | 12 | 11 | 0 | 1 |
| 2 | Sam Scarfe | 67 | 1 | 5 | 6 | 2 | 13 | 13 | 2 | 0 |
| 3 | Tomas Pritchard | 54 | 0 | 0 | 3 | 0 | 4 | 4 | 0 | 1 |
| 4 | Liam Edwards | 60 | 0 | 0 | 3 | 0 | 15 | 13 | 0 | 0 |
| 5 | Jonny Green | 28 | 0 | 0 | 5 | 0 | 3 | 3 | 0 | 0 |
| 6 | Ryan Woodman | 80 | 0 | 0 | 8 | 0 | 21 | 19 | 3 | 0 |
| 7 | Luca Giannini | 80 | 0 | 0 | 5 | 0 | 18 | 18 | 0 | 0 |
| 8 | Huw Davies | 80 | 0 | 0 | 11 | 1 | 21 | 20 | 0 | 0 |
| 16 | Isaac Young | 13 | 0 | 0 | 2 | 1 | 5 | 5 | 0 | 1 |
| 17 | Freddie Chapman | 13 | 0 | 0 | 0 | 0 | 9 | 9 | 0 | 0 |
| 18 | Ellis Fackrell | 26 | 0 | 0 | 2 | 0 | 8 | 8 | 0 | 0 |
| 19 | Owain Evans | 52 | 0 | 0 | 4 | 0 | 12 | 12 | 1 | 1 |
| 20 | Mackenzie Martin | 20 | 0 | 0 | 2 | 1 | 10 | 10 | 0 | 0 |
| 21 | Harri Williams | 11 | 0 | 0 | 1 | 0 | 4 | 4 | 0 | 0 |
| 22 | Harrison James | 6 | 0 | 0 | 3 | 0 | 1 | 0 | 0 | 0 |
| 23 | Tom Florence | 11 | 0 | 0 | 0 | 0 | 1 | 1 | 0 | 0 |

| # | Joueur | Minutes | Essais | Points | Courses | Défenseurs Bat. | Plaquages | Plaquages Réus. | Ballons volés | Pens Conceded |
|----|----------------------|---------|--------|--------|---------|-----------------|-----------|-----------------|---------------|---------------|
| 15 | James Nicholson | 80 | 2 | 10 | 6 | 1 | 6 | 1 | 0 | 0 |
| 14 | Morrison Mabope | 46 | 0 | 0 | 1 | 0 | 3 | 2 | 0 | 0 |
| 13 | Hugh Cooney | 80 | 0 | 0 | 10 | 2 | 9 | 6 | 1 | 0 |
| 12 | John Devine | 80 | 0 | 0 | 5 | 2 | 13 | 12 | 0 | 1 |
| 11 | Hugh Gavin | 80 | 0 | 0 | 11 | 0 | 4 | 3 | 0 | 1 |
| 10 | Sam Prendergast | 74 | 0 | 12 | 3 | 1 | 5 | 4 | 0 | 0 |
| 9 | Fintan Gunne | 74 | 0 | 0 | 6 | 0 | 16 | 12 | 0 | 0 |
| 1 | George Hadden | 60 | 0 | 0 | 4 | 0 | 9 | 9 | 0 | 1 |
| 2 | Gus McCarthy | 74 | 0 | 0 | 5 | 0 | 13 | 13 | 0 | 0 |
| 3 | Paddy McCarthy | 71 | 1 | 5 | 11 | 2 | 8 | 7 | 0 | 1 |
| 4 | Diarmuid Mangan | 80 | 0 | 0 | 16 | 2 | 17 | 17 | 0 | 3 |
| 5 | Conor O'Tighearnaigh | 80 | 1 | 5 | 10 | 1 | 12 | 10 | 1 | 0 |
| 6 | James McNabney | 60 | 0 | 0 | 5 | 1 | 12 | 12 | 1 | 1 |
| 7 | Ruadhan Quinn | 67 | 1 | 5 | 10 | 2 | 17 | 17 | 0 | 0 |
| 8 | Brian Gleeson | 80 | 0 | 0 | 11 | 2 | 16 | 15 | 0 | 0 |
| 16 | Danny Sheahan | 6 | 0 | 0 | 2 | 0 | 2 | 2 | 0 | 1 |
| 17 | George Morris | 20 | 0 | 0 | 4 | 0 | 2 | 1 | 0 | 0 |
| 18 | Fiachna Barrett | 9 | 0 | 0 | 3 | 0 | 1 | 1 | 0 | 0 |
| 19 | Evan O'Connell | 20 | 0 | 0 | 8 | 0 | 1 | 1 | 0 | 0 |
| 20 | Jacob Sheahan | 13 | 0 | 0 | 3 | 0 | 0 | 0 | 0 | 0 |
| 21 | Oscar Cawley | 6 | 0 | 0 | 0 | 0 | 1 | 1 | 0 | 0 |
| 22 | Harry West | 6 | 0 | 2 | 3 | 2 | 0 | 0 | 0 | 0 |
| 23 | Henry McErlean | 34 | 1 | 5 | 3 | 2 | 0 | 0 | 0 | 0 |

ANALYSE D'ÉQUIPE
2024 U20 SIX NATIONS

ANALYSE D'ÉQUIPE - MOYENNES PAR MATCH

2024 U20 SIX NATIONS

| 2 | 30,0 | Points | 22,0 | 4 |
|---|-------|-------------------------------|-------|---|
| 3 | 3,5 | Essai | 3,5 | 3 |
| 2 | 83,3% | Tirs au But Réussis % | 50,0% | 6 |
| 2 | 116,0 | Courses Ballon en Main | 97,0 | 3 |
| 1 | 768,1 | Distance Ballon en Main | 550,7 | 6 |
| 5 | 8,5 | Adversaire 22 Entrées / match | 9,5 | 3 |
| 1 | 3,0 | Points / Adv 22 Entrée | 2,3 | 5 |
| 6 | 4,5 | Franchissements | 7,0 | 2 |
| 5 | 20,5 | Défenseurs Battus | 19,0 | 6 |
| 4 | 4,5 | Passes Après Contact | 4,0 | 5 |
| 2 | 138,5 | Passes | 119,5 | 4 |
| 4 | 20,5 | Ballons Joués au Pied | 22,0 | 3 |
| 2 | 162,5 | Plaquages | 192,0 | 1 |
| 6 | 29,5 | Plaquages Manqués | 28,5 | 5 |
| 5 | 81,8% | Plaquages Réussis % | 85,2% | 4 |
| 2 | 7,5 | Plaquages Dominant | 5,0 | 5 |
| 1 | 10,0 | Pénalités Concédées | 15,0 | 6 |
| 1 | 0,0 | Cartons Jaunes | 0,0 | 1 |
| 1 | 0 | Cartons Rouges (Total) | 0 | 1 |
| 3 | 6,5 | Turnovers Concédés | 2,5 | 6 |
| 2 | 11,5 | Turnovers Gagnés | 12,5 | 3 |
| 2 | 87,5% | Touches Gagnées % | 77,8% | 3 |
| 3 | 88,9% | Mêlées Gagnées % | 64,3% | 6 |
| 3 | 97,0% | Rucks Gagnés % | 95,9% | 4 |
| 1 | 58,5% | Gainline Forward % | 38,2% | 6 |

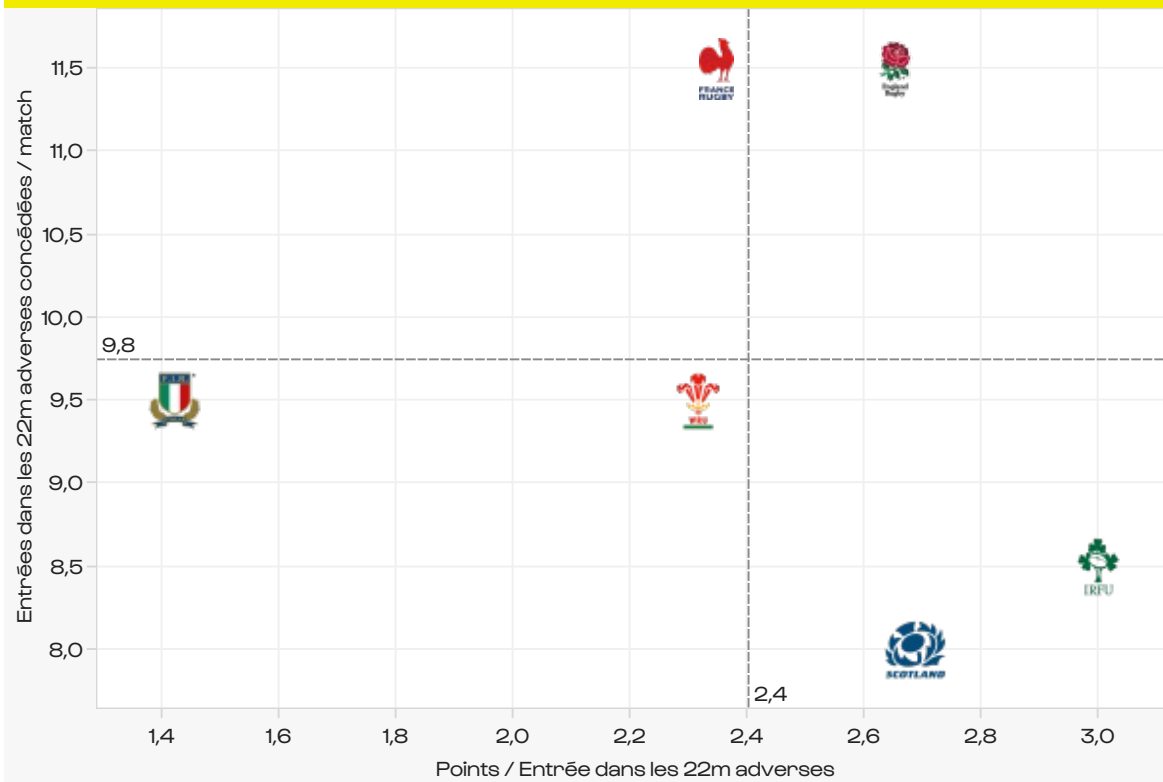
Ranking - Best to Worst

All stats are on a per match basis (unless stated otherwise)

ANALYSE D'ÉQUIPE - ENTRÉES DANS LES 22 MÈTRES ADVERSES

2024 U20 SIX NATIONS

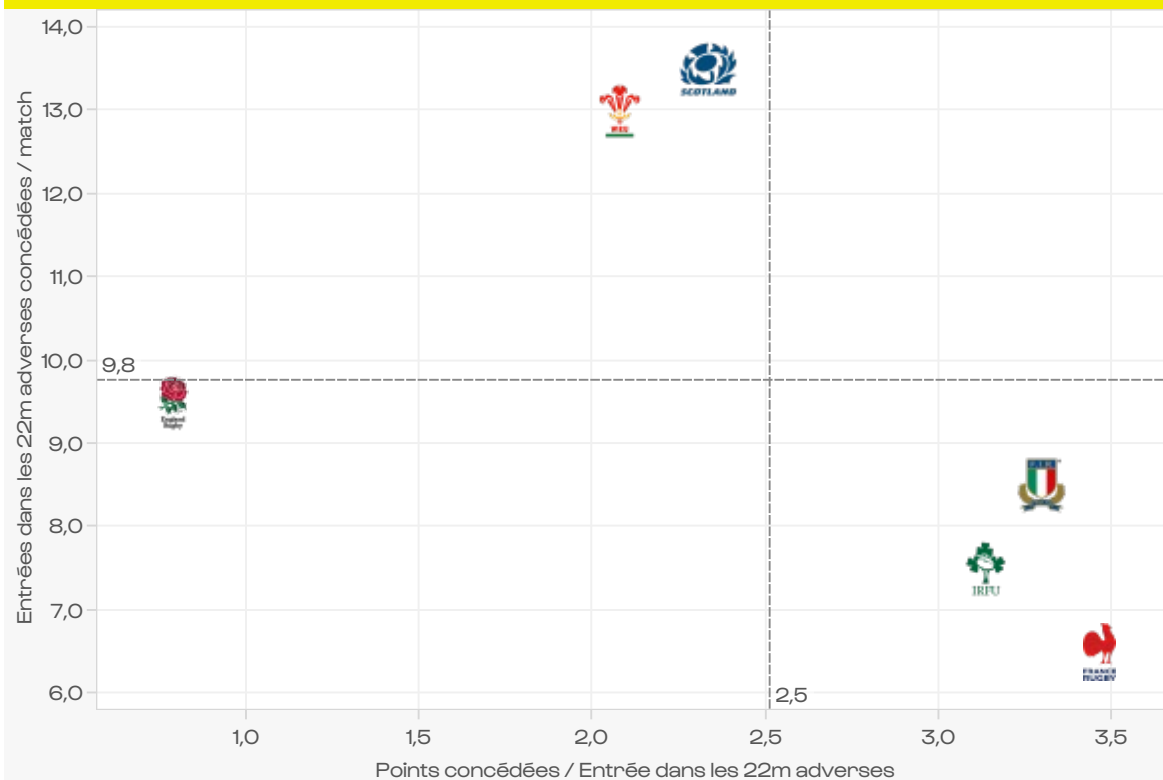
22 ENTRIES FOR



| 22 Entries / Match | |
|--------------------|------|
| France | 11,5 |
| Angleterre | 11,5 |
| Pays de Gall.. | 9,5 |
| Italie | 9,5 |
| Irlande | 8,5 |
| Écosse | 8,0 |

| Points / Entry | |
|----------------|-----|
| Irlande | 3,0 |
| Écosse | 2,7 |
| Angleterre | 2,7 |
| France | 2,3 |
| Pays de Gall.. | 2,3 |
| Italie | 1,4 |

22 ENTRIES AGAINST



| 22 Entries Con. / Match | |
|-------------------------|------|
| Angleterre | 9,5 |
| Écosse | 13,5 |
| France | 6,5 |
| Irlande | 7,5 |
| Italie | 8,5 |
| Pays de Gall.. | 13,0 |

| Points Con / Entry | |
|--------------------|-----|
| Angleterre | 0,8 |
| Écosse | 2,3 |
| France | 3,5 |
| Irlande | 3,1 |
| Italie | 3,3 |
| Pays de Gall.. | 2,1 |

ANALYSE D'ÉQUIPE - POINTS & ESSAIS

2024 U20 SIX NATIONS

POINTS PAR PÉRIODE

| | MARQUÉS | | | | | CONCÉDÉS | | | | |
|----------------|------------|-----------|------------|-----------|-----------|------------|-----------|------------|-----------|-----------|
| | Total | 1'-20' | 21'-MT | MT-60' | 61'-80' | Total | 1'-20' | 21'-MT | MT-60' | 61'-80' |
| Angleterre | 64 | 18 | 19 | 6 | 21 | 18 | 6 | 7 | 0 | 5 |
| Écosse | 43 | 5 | 12 | 19 | 7 | 66 | 20 | 26 | 0 | 20 |
| France | 60 | 19 | 21 | 7 | 13 | 51 | 7 | 10 | 19 | 15 |
| Irlande | 60 | 10 | 22 | 7 | 21 | 53 | 7 | 24 | 7 | 15 |
| Italie | 33 | 6 | 17 | 0 | 10 | 59 | 11 | 26 | 0 | 22 |
| Pays de Galles | 44 | 8 | 19 | 0 | 17 | 57 | 15 | 17 | 13 | 12 |
| Total | 304 | 66 | 110 | 39 | 89 | 304 | 66 | 110 | 39 | 89 |

ESSAIS PAR PÉRIODE

| | MARQUÉS | | | | | CONCÉDÉS | | | | |
|----------------|-----------|----------|-----------|----------|-----------|-----------|----------|-----------|----------|-----------|
| | Total | 1'-20' | 21'-MT | MT-60' | 61'-80' | Total | 1'-20' | 21'-MT | MT-60' | 61'-80' |
| Angleterre | 9 | 3 | 3 | 0 | 3 | 2 | 0 | 1 | 0 | 1 |
| Écosse | 7 | 1 | 2 | 3 | 1 | 10 | 3 | 4 | 0 | 3 |
| France | 8 | 3 | 3 | 1 | 1 | 6 | 1 | 1 | 3 | 1 |
| Irlande | 7 | 1 | 3 | 1 | 2 | 7 | 1 | 3 | 1 | 2 |
| Italie | 4 | 0 | 2 | 0 | 2 | 8 | 1 | 4 | 0 | 3 |
| Pays de Galles | 7 | 1 | 3 | 0 | 3 | 9 | 3 | 3 | 1 | 2 |
| Total | 42 | 9 | 16 | 5 | 12 | 42 | 9 | 16 | 5 | 12 |

PHASES AVANT UN ESSAI

| | MARQUÉS | | | | | CONCÉDÉS | | | | |
|----------------|-----------|-----------|----------|-----------|----------|-----------|-----------|----------|-----------|----------|
| | Total | 1 | 2-3 | 4-6 | 7+ | Total | 1 | 2-3 | 4-6 | 7+ |
| Angleterre | 9 | 6 | 0 | 2 | 1 | 2 | 1 | 0 | 1 | 0 |
| Écosse | 7 | 4 | 1 | 2 | 0 | 10 | 4 | 2 | 3 | 1 |
| France | 8 | 4 | 1 | 2 | 1 | 6 | 4 | 0 | 1 | 1 |
| Irlande | 7 | 2 | 1 | 2 | 2 | 7 | 4 | 1 | 1 | 1 |
| Italie | 4 | 3 | 1 | 0 | 0 | 8 | 3 | 1 | 3 | 1 |
| Pays de Galles | 7 | 2 | 1 | 3 | 1 | 9 | 5 | 1 | 2 | 1 |
| Total | 42 | 21 | 5 | 11 | 5 | 42 | 21 | 5 | 11 | 5 |

ORIGINE DES ESSAIS

| | MARQUÉS | | | | | | | CONCÉDÉS | | | | | | |
|----------------|-----------|----------------|---------------------|----------|---------------------|-----------|----------|-----------|----------------|---------------------|----------|---------------------|-----------|----------|
| | Total | Contre Attaque | Invio da Meta Campo | Mêlée | Pénalité Jouée Vite | Touche | Turnover | Total | Contre Attaque | Invio da Meta Campo | Mêlée | Pénalité Jouée Vite | Touche | Turnover |
| Angleterre | 9 | 2 | 0 | 0 | 1 | 6 | 0 | 2 | 0 | 0 | 0 | 1 | 0 | |
| Écosse | 7 | 1 | 0 | 0 | 1 | 5 | 0 | 10 | 2 | 0 | 1 | 2 | 3 | 2 |
| France | 8 | 3 | 0 | 2 | 2 | 1 | 0 | 6 | 0 | 0 | 0 | 2 | 3 | 1 |
| Irlande | 7 | 1 | 0 | 0 | 2 | 3 | 1 | 7 | 2 | 1 | 3 | 1 | 0 | 0 |
| Italie | 4 | 1 | 1 | 1 | 0 | 1 | 0 | 8 | 2 | 0 | 0 | 2 | 4 | 0 |
| Pays de Galles | 7 | 1 | 0 | 1 | 1 | 2 | 2 | 9 | 2 | 0 | 0 | 0 | 7 | 0 |
| Total | 42 | 9 | 1 | 4 | 7 | 18 | 3 | 42 | 9 | 1 | 4 | 7 | 18 | 3 |

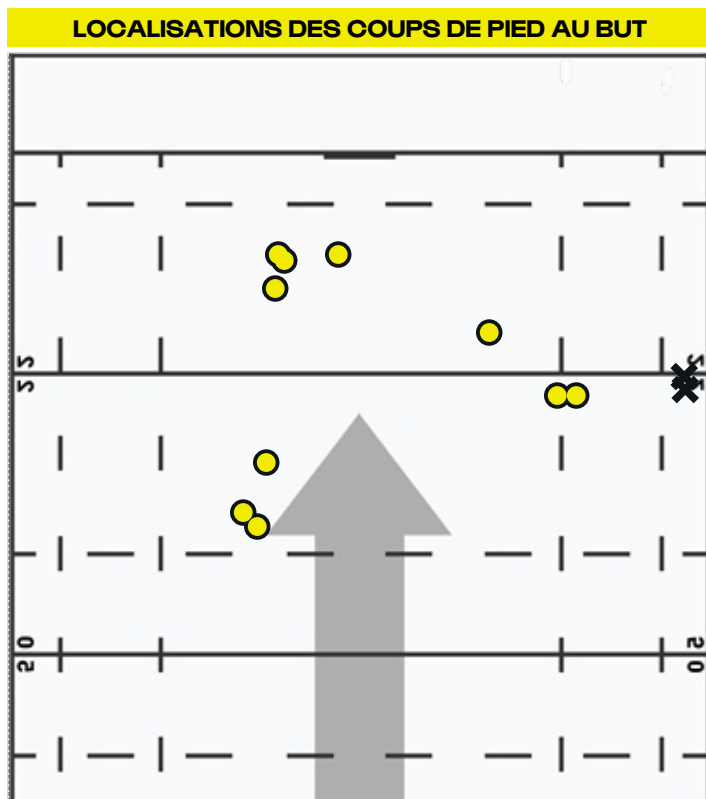
Max & Min values are highlighted per time-frame/phase/section



ANALYSE D'ÉQUIPE
STATISTIQUES IRLANDE

COUP DE PIED


IRLANDE - 2024 U20 SIX NATIONS



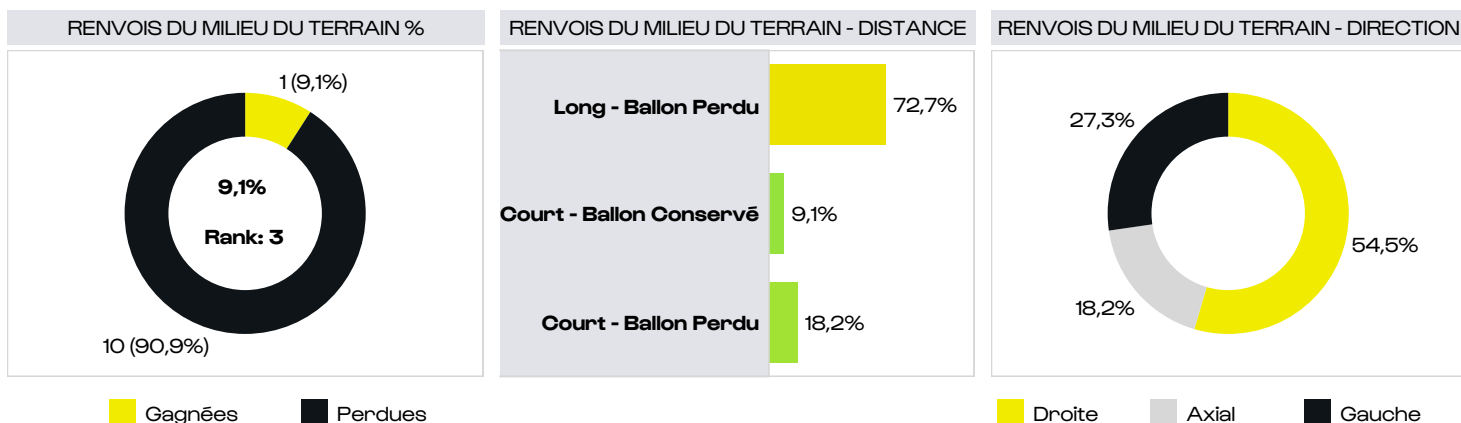
DERNIERS COUPS DE PIED AU BUT

| Adversaire | Minute | Joueur | Pts Gained | Résultat |
|------------------------------|--------|---------------|-------------|-----------------|
| Italie | 4 | Jack Murphy | 0,06 | Pên réussie |
| | 22 | Jack Murphy | 0,10 | Transf. réussie |
| | 30 | Jack Murphy | -0,82 | Transf. manquée |
| | 61 | Jack Murphy | 0,45 | Pên réussie |
| | 75 | Sean Naught.. | -0,80 | Transf. manquée |
| France | 6 | Jack Murphy | 0,68 | Transf. réussie |
| | 26 | Jack Murphy | 0,11 | Transf. réussie |
| | 43 | Jack Murphy | 0,72 | Pên réussie |
| | 53 | Jack Murphy | 0,20 | Transf. réussie |
| | 69 | Jack Murphy | 0,46 | Transf. réussie |
| | 77 | Jack Murphy | 0,71 | Pên réussie |
| Angleterre | 81 | Jack Murphy | 0,14 | Pên réussie |
| | 5 | Sam Prender.. | -1,16 | Transf. manquée |
| | 28 | Sam Prender.. | 0,82 | Transf. réussie |
| | 52 | Sam Prender.. | -1,26 | Transf. manquée |
| | 55 | Sam Prender.. | 0,34 | Transf. réussie |
| Écosse | 61 | Sam Prender.. | 0,76 | Transf. réussie |
| | 80 | Sam Prender.. | -1,10 | Transf. manquée |
| | 4 | Sam Prender.. | 0,36 | Transf. réussie |
| | 8 | Sam Prender.. | 0,10 | Transf. réussie |
| Overall Points Gained | | | 6,49 | |

TIRS AU BUT



Classement sur le total de coups de pied au but réussis



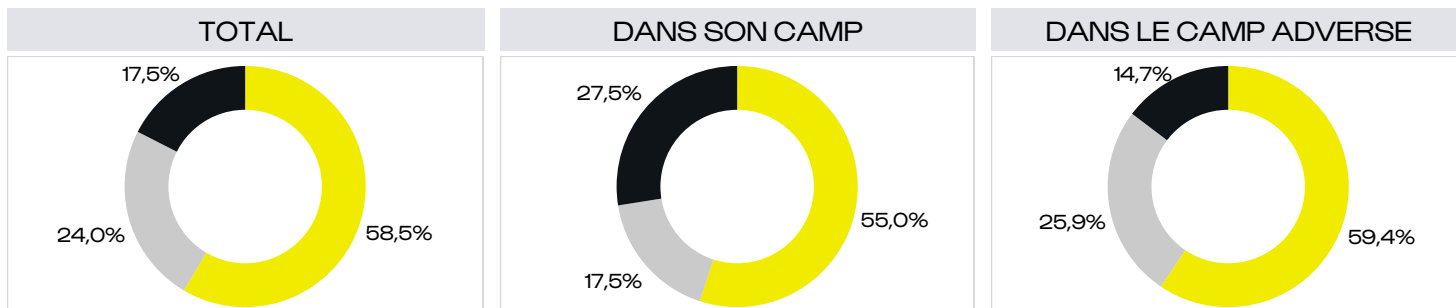
Gagnées (Yellow) / Perdus (Black)

Droite (Yellow) / Axial (Grey) / Gauche (Black)

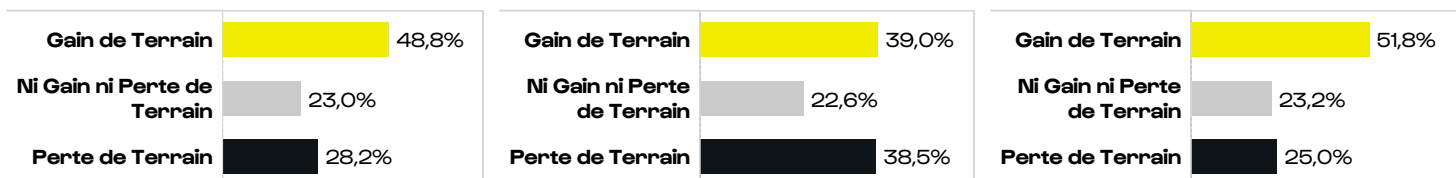
COLLISIONS

IRLANDE - 2024 U20 SIX NATIONS

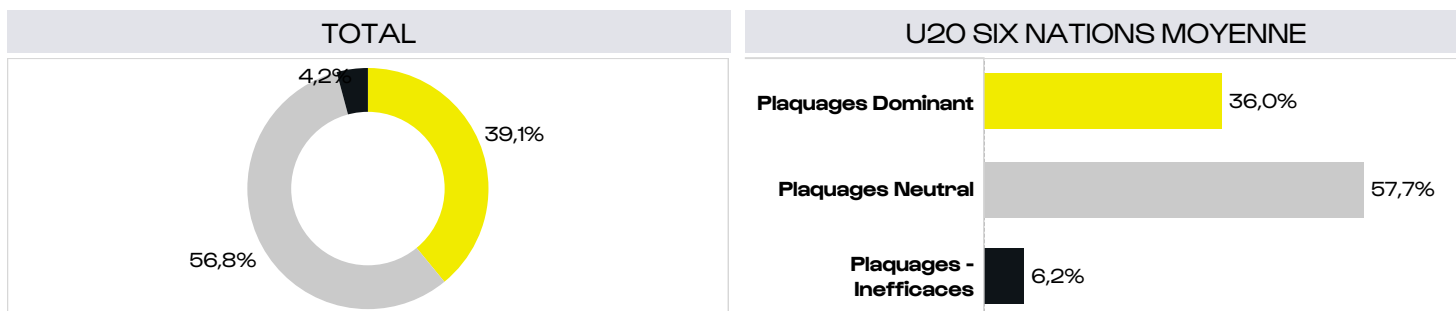
GAIN DE TERRAIN



U20 SIX NATIONS MOYENNE

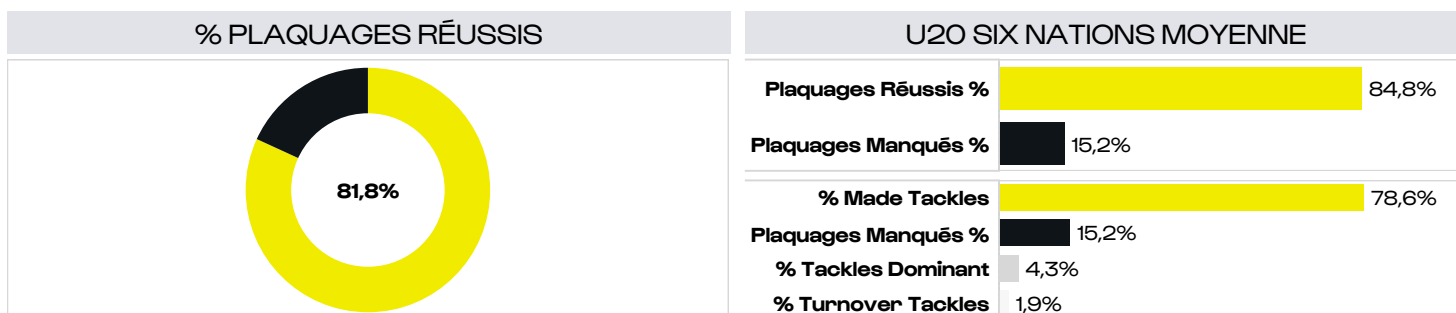


CARRIES INTO CONTACT*



*dominance based on tackle outcome

PLAQUAGES



CARRIES & BREAKS

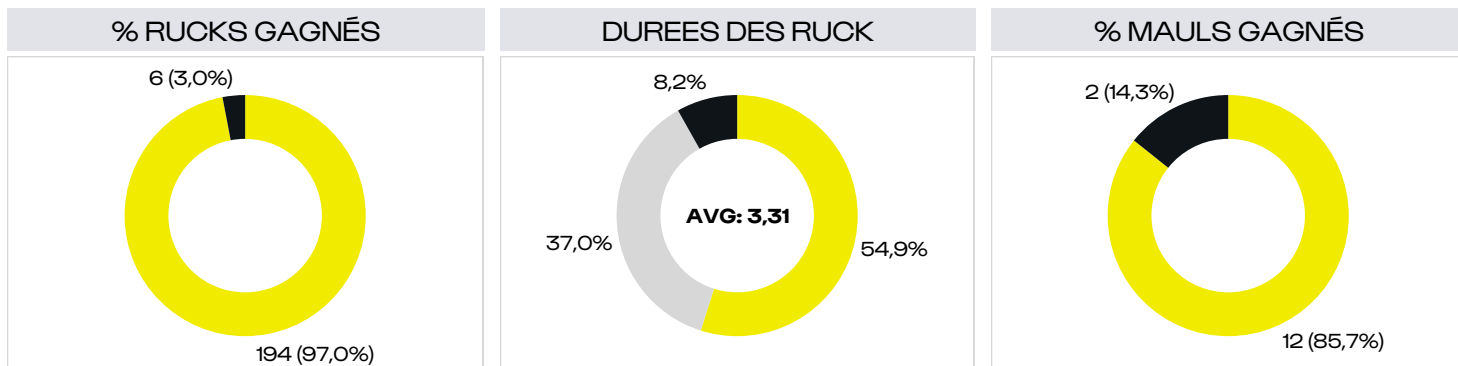
| | |
|--------------------------|-------|
| Franchissements | 9 |
| Franchissements / match | 4,5 |
| Plaquages cassés | 41 |
| Plaquages cassés / match | 20,5 |
| Courses Ballon en Main | 232,0 |
| Distance Ballon en Main | 116,0 |

LINE BREAK OUTCOMES

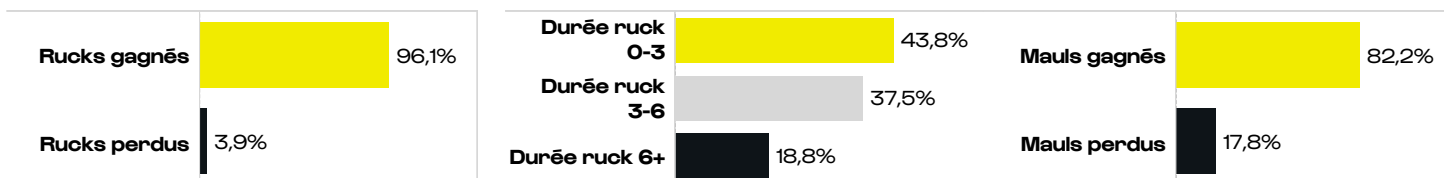
| | |
|------------------------|-----------|
| Essai | 2 (25,0%) |
| Pénalité concedes | 1 (12,5%) |
| Pénalité obtenue | 2 (25,0%) |
| Turnover – Error | 2 (25,0%) |
| Turnover – jeu au pied | 1 (12,5%) |

BREAKDOWN

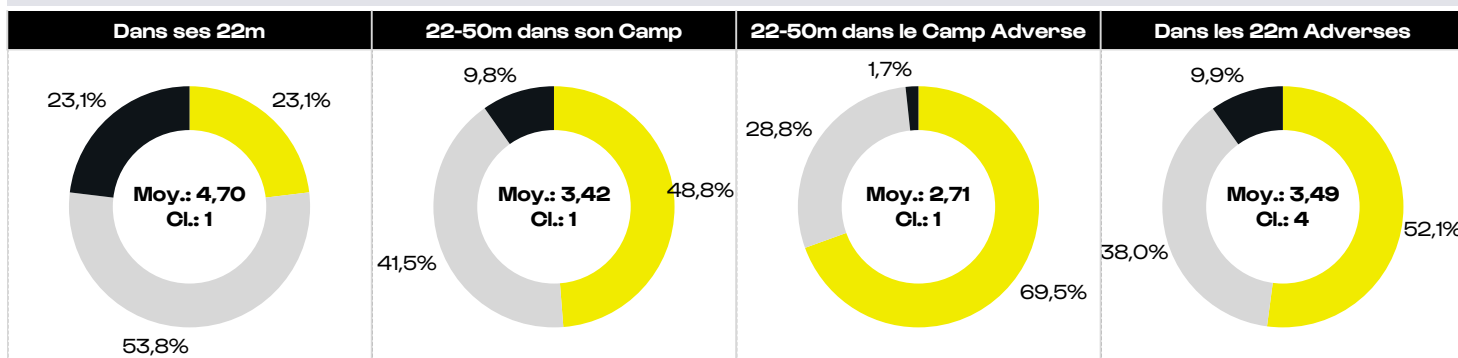
IRLANDE - 2024 U20 SIX NATIONS



U20 SIX NATIONS MOYENNE



DURÉE DES RUCK - LOCALISATIONS



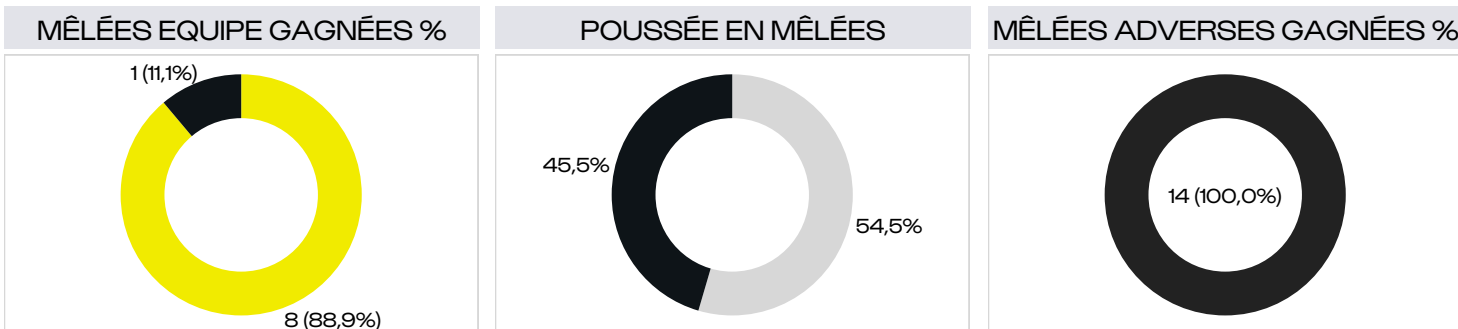
■ Durée ruck 0-3
 ■ Durée ruck 3-6
 ■ Durée ruck 6+

| Soutien dans les Rucks Offensifs | | Soutien dans les Rucks Défensifs | | Ballons volés dans les rucks et mauls | |
|----------------------------------|-------------------|----------------------------------|------------------|---------------------------------------|-----------------|
| 1 | Evan O'Connell 46 | 1 | Danny Sheahan 16 | 1 | Ben O'Connor 1 |
| 2 | Joe Hopes 45 | 2 | Bryn Ward 11 | 2 | Brian Gleeson 1 |
| 3 | Alan Spicer 35 | 3 | Hugh Gavin 10 | 3 | Bryn Ward 1 |
| 4 | Bryn Ward 30 | 4 | Evan O'Connell 8 | 4 | Danny Sheahan 1 |
| 5 | Jacob Boyd 29 | 5 | Finn Treacy 7 | 7 | Team Equipe 8 |

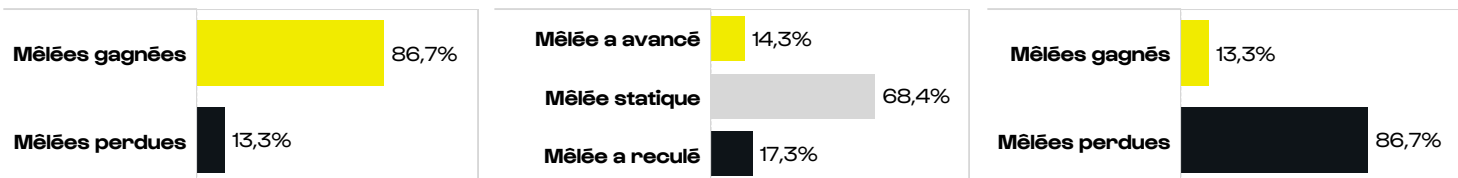
SET PIECE

IRLANDE - 2024 U20 SIX NATIONS

MÊLÉES



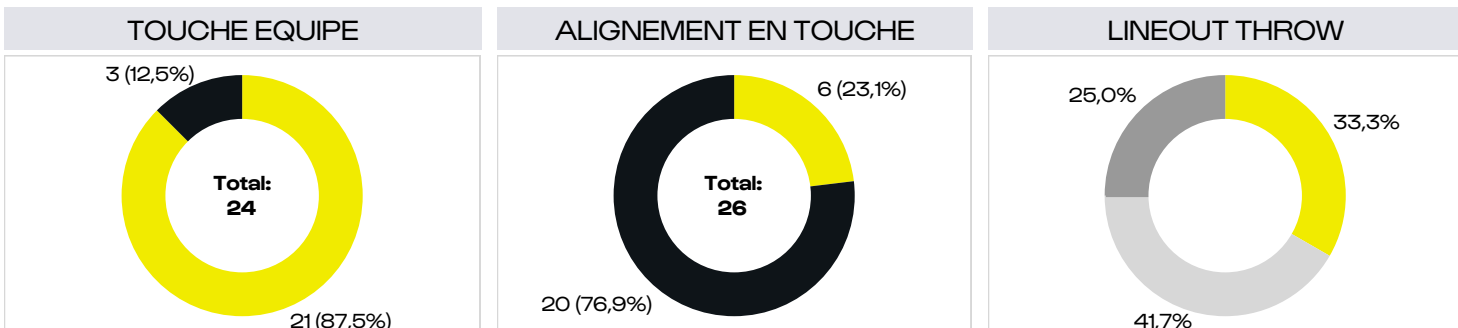
U20 SIX NATIONS MOYENNE



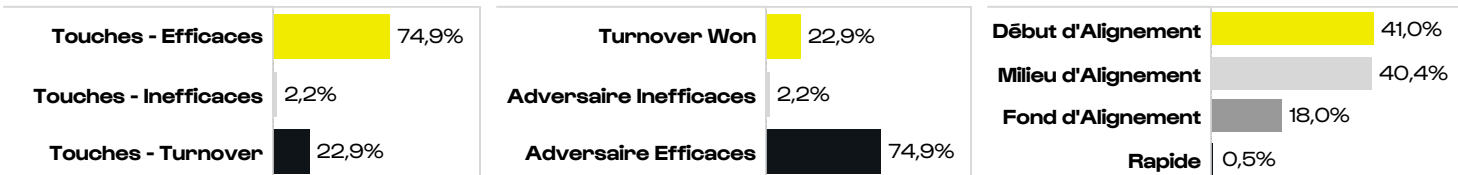
| MÊLÉES EQUIPE | | | MÊLÉES ADVERSES | |
|----------------|-----------------|----------------|-----------------|----------------|
| Mêlées gagnées | Mêlées rejouées | Mêlées perdues | Mêlées rejouées | Mêlées perdues |
| 8 | 2 | 1 | 3 | 14 |

| MÊLÉES EQUIPE GAGNÉES | | | | MÊLÉES ADVERSES GAGNÉES | | | |
|-----------------------|-------|---------|-----------|-------------------------|------|---------|-----------|
| | Used | Penalty | Free Kick | | Used | Penalty | Free Kick |
| Total | 6 | 1 | 1 | Total | | | |
| % du Total | 75,0% | 12,5% | 12,5% | % du Total | | | |

TOUCHE



U20 SIX NATIONS MOYENNE

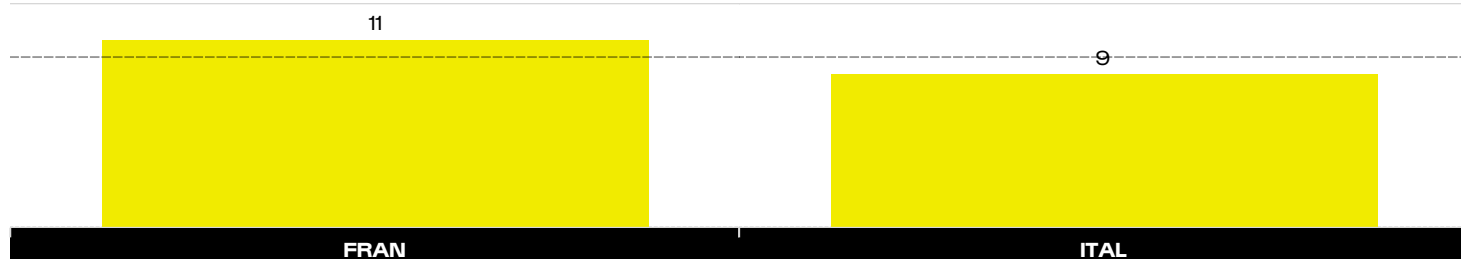


DISCIPLINE

IRLANDE - 2024 U20 SIX NATIONS

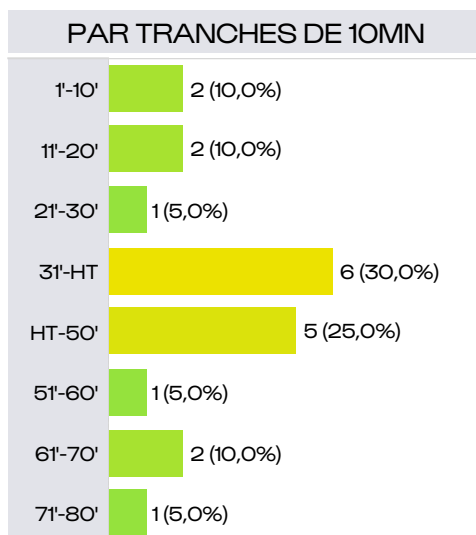
| Statistiques | Équipe | Moyenne |
|-----------------------------|--------|---------|
| Pénalités concédées / match | 10,0 | 12,2 |
| Cartons jaunes / match | 0,0 | 0,4 |
| Cartons rouges / match | 0,0 | 0,0 |

PÉNALTIES CONCÉDÉES / MATCH



■ V

PENALTIES & FAUTES



JOUEURS - *MINIMUM 40 MINUTES JOUEES

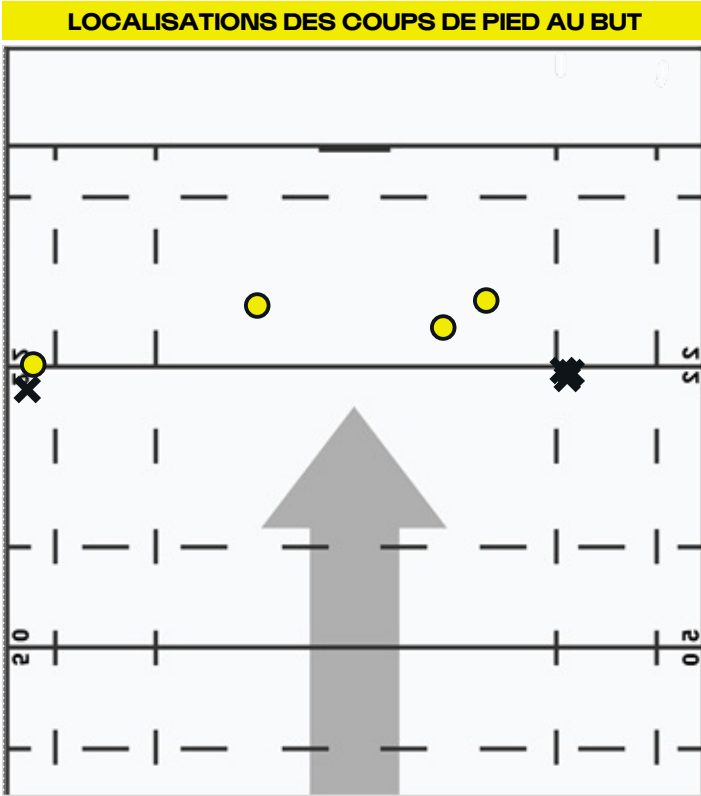
| Pénalités concédées | | Pénalités concédées / 80 minutes* | | Cartons Jaunes / Rouges | |
|---------------------|----------------|-----------------------------------|---|-------------------------|-----|
| 1 | Alex Usanov | 3 | 1 | Andrew Sparrow | 5,3 |
| 2 | Andrew Sparrow | 3 | 2 | Alex Usanov | 1,8 |
| 3 | Joe Hopes | 3 | 3 | Joe Hopes | 1,5 |
| 4 | Bryn Ward | 2 | 4 | Bryn Ward | 1,0 |
| 5 | Finn Treacy | 2 | 5 | Brian Gleeson | 1,0 |



TEAM ANALYSIS
PAYS DE GALLES STATISTICS

COUP DE PIED


IRLANDE - 2024 U20 SIX NATIONS



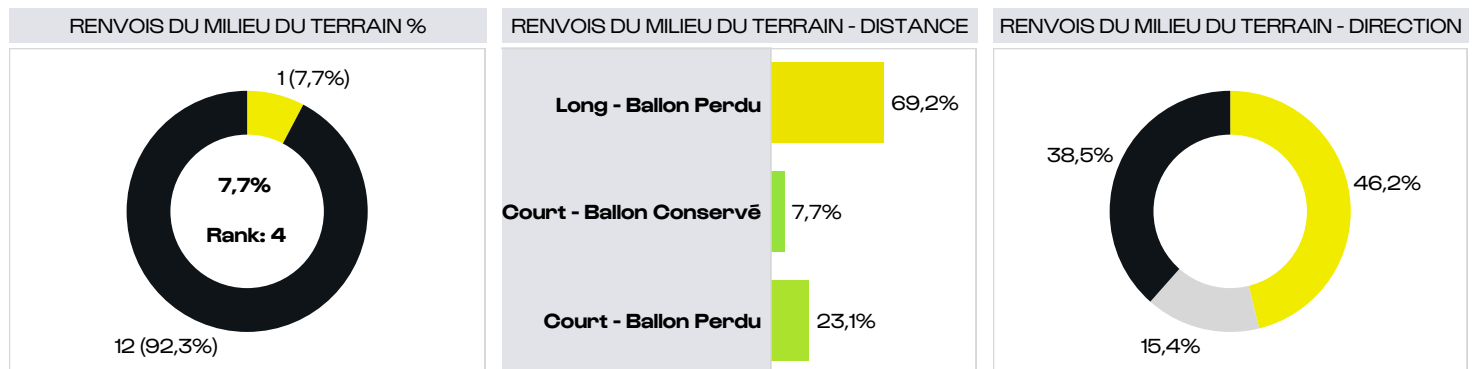
DERNIERS COUPS DE PIED AU BUT

| Adversaire | Minute | Joueur | Pts Gained | Résultat |
|------------------------------|--------|-------------|-------------|-----------------|
| Angleterre | 33 | Harri Wilde | 0,13 | Transf. réussie |
| Écosse | 14 | Harri Wilde | 0,39 | Pên réussie |
| | 19 | Harri Wilde | -1,36 | Transf. manquée |
| | 30 | Harri Wilde | -0,78 | Transf. manquée |
| | 33 | Harri Wilde | 0,14 | Transf. réussie |
| | 62 | Harri Wilde | -1,37 | Transf. manquée |
| | 72 | Harri Ford | 1,16 | Transf. réussie |
| France | 78 | Harri Ford | -1,40 | Transf. manquée |
| | 2 | Dan Edwards | 0,60 | Pên réussie |
| | 43 | Dan Edwards | 1,08 | Transf. réussie |
| | 50 | Dan Edwards | 0,56 | Transf. réussie |
| Italie | 15 | Dan Edwards | 0,18 | Pên réussie |
| | 33 | Dan Edwards | 0,04 | Transf. réussie |
| | 37 | Dan Edwards | -0,96 | Transf. manquée |
| | 43 | Dan Edwards | 1,08 | Transf. réussie |
| | 62 | Dan Edwards | 1,35 | Pên réussie |
| Angleterre | 28 | Dan Edwards | 1,08 | Transf. réussie |
| | 60 | Dan Edwards | 0,80 | Transf. réussie |
| Écosse | 46 | Dan Edwards | 0,40 | Transf. réussie |
| | 53 | Dan Edwards | 0,12 | Pên réussie |
| Overall Points Gained | | | 3,85 | |

TIRS AU BUT



Classement sur le total de coups de pied au but réussis



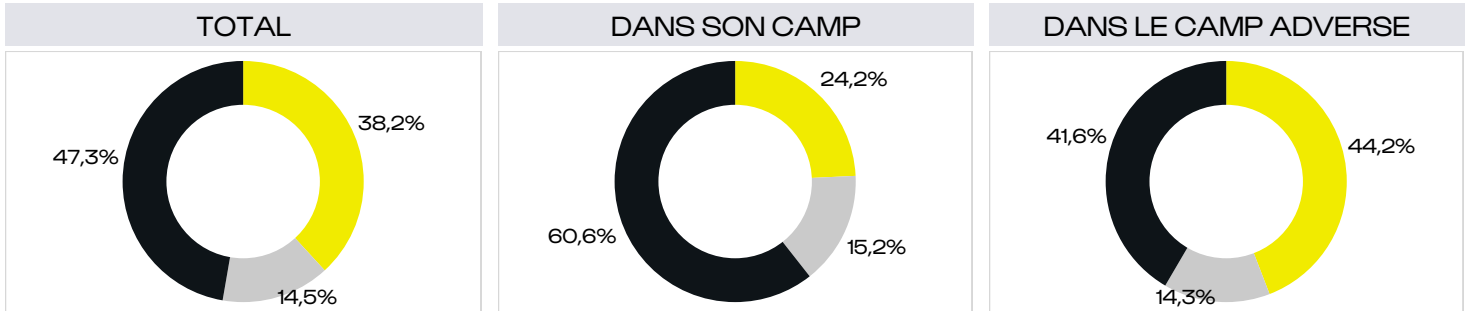
■ Gagnées ■ Perdues

■ Droite ■ Axial ■ Gauche


COLLISIONS

PAYS DE GALLES - 2024 U20 SIX NATIONS

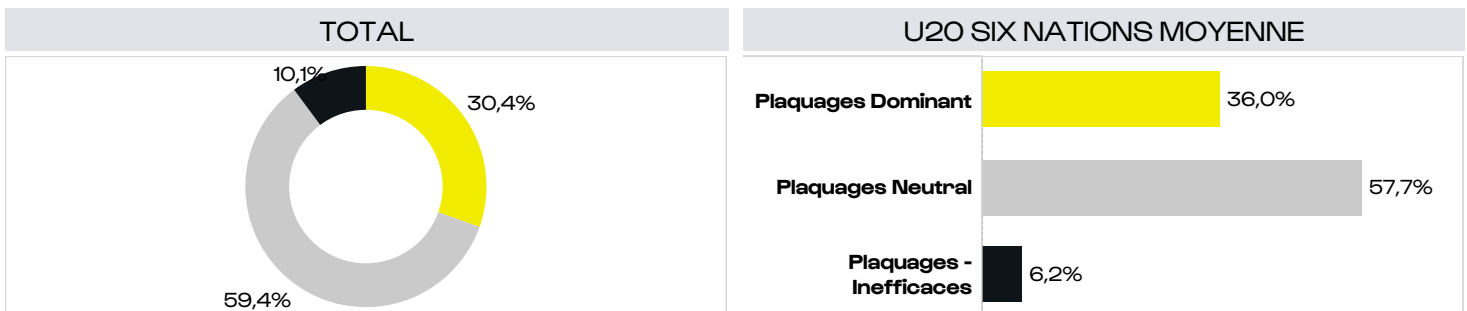
GAIN DE TERRAIN



U20 SIX NATIONS AVERAGES

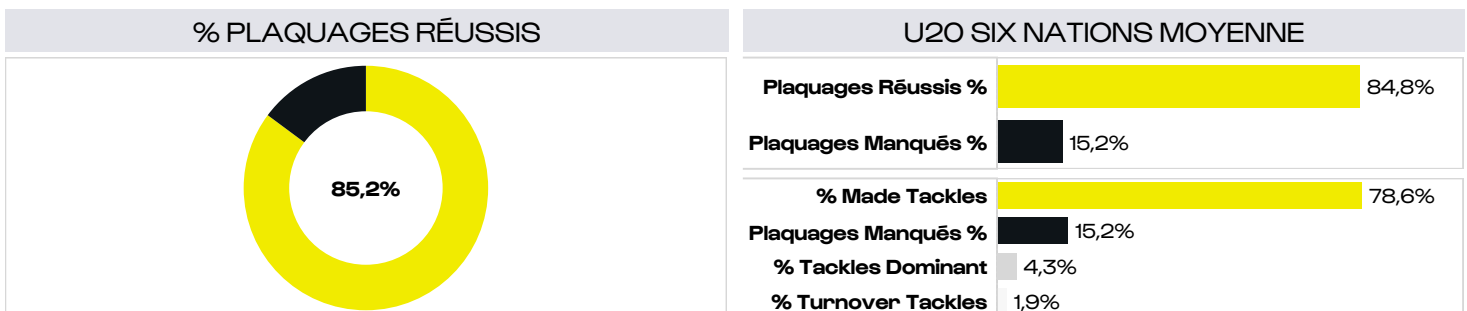


CARRIES INTO CONTACT*



*dominance based on tackle outcome

PLAQUAGES

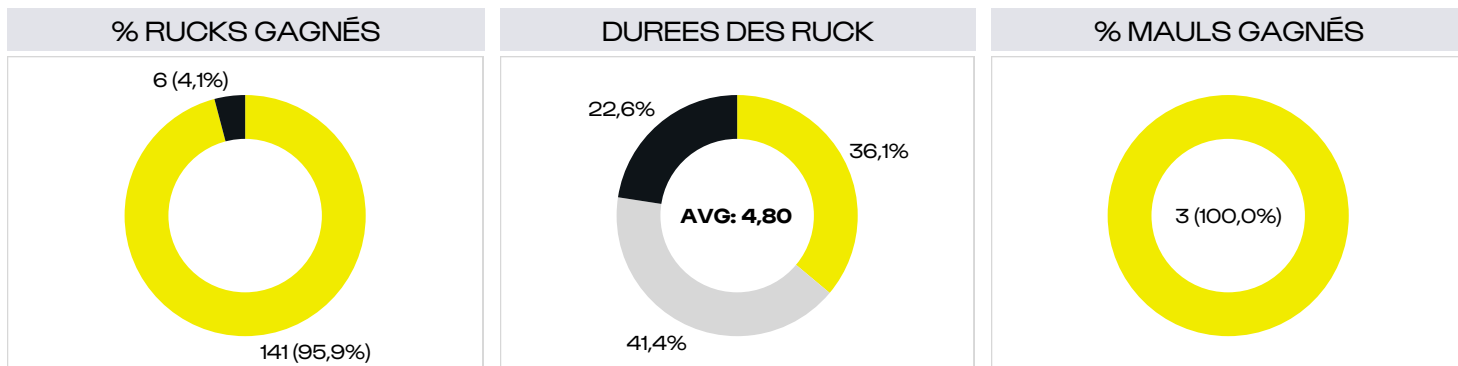


| CARRIES & BREAKS | |
|--------------------------|-------|
| Franchissements | 14 |
| Franchissements / match | 7,0 |
| Plaquages cassés | 38 |
| Plaquages cassés / match | 19,0 |
| Courses Ballon en Main | 194,0 |
| Distance Ballon en Main | 97,0 |

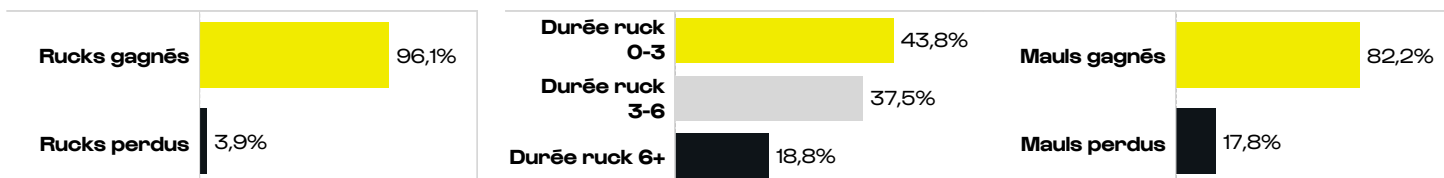
| LINE BREAK OUTCOMES | |
|------------------------|-----------|
| Essai | 7 (50,0%) |
| Pénalité concédées | 1 (7,1%) |
| Turnover – Error | 4 (28,6%) |
| Turnover – jeu au pied | 2 (14,3%) |

BREAKDOWN

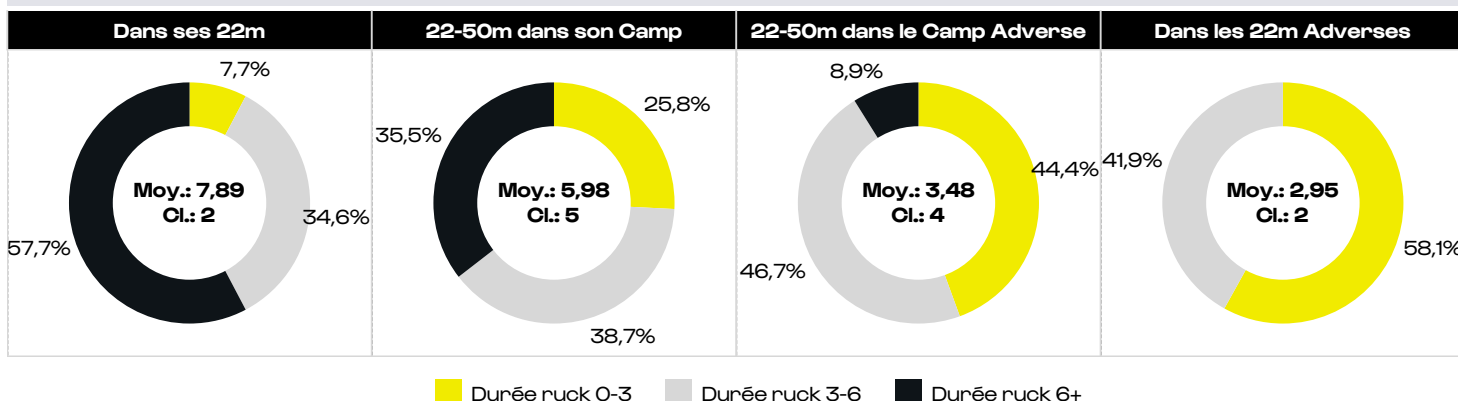
PAYS DE GALLES - 2024 U20 SIX NATIONS



U20 SIX NATIONS MOYENNE



DURÉE DES RUCK - LOCALISATIONS



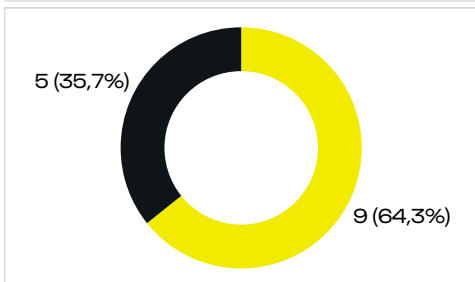
| Soutien dans les Rucks Offensifs | | Soutien dans les Rucks Défensifs | | Ballons volés dans les rucks et mauls | |
|----------------------------------|--------------------|----------------------------------|--------------------|---------------------------------------|-----------------|
| 1 | Lucas de la Rua 35 | 1 | Harry Thomas 13 | 1 | Harry Thomas 3 |
| 2 | Harry Beddall 32 | 2 | Morgan Morse 13 | 2 | Harry Beddall 1 |
| 3 | Morgan Morse 32 | 3 | Harry Beddall 11 | 3 | Sam Scott 1 |
| 4 | Jonny Green 31 | 4 | Lucas de la Rua 10 | | |
| 5 | Harry Thomas 26 | 5 | Louie Hennessey 8 | | |
| | | | | Team Equipe | 5 |

SET PIECE

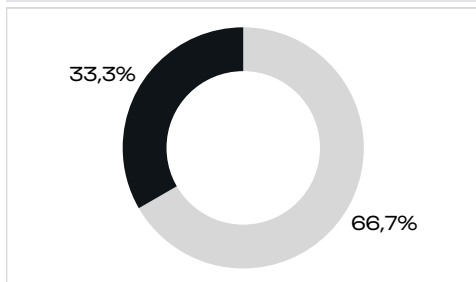
PAYS DE GALLES - 2024 U20 SIX NATIONS

MÊLÉES

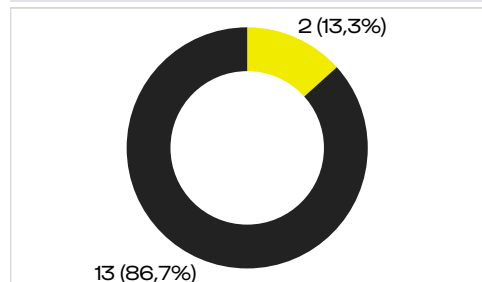
MÊLÉES EQUIPE GAGNÉES %



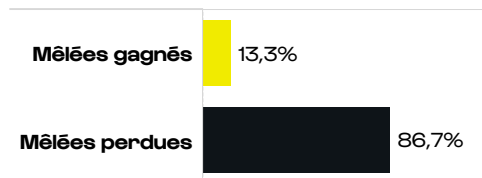
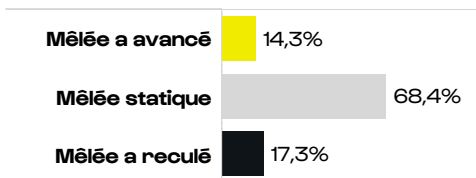
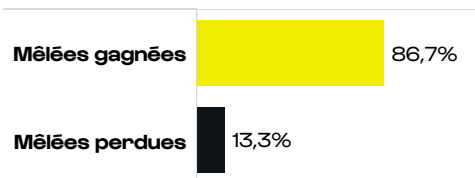
POUSSÉE EN MÊLÉES



MÊLÉES ADVERSES GAGNÉES %



U20 SIX NATIONS AVERAGES



| MÊLÉES EQUIPE | | |
|----------------|-----------------|----------------|
| Mêlées gagnées | Mêlées rejouées | Mêlées perdues |
| 8 | 2 | 1 |

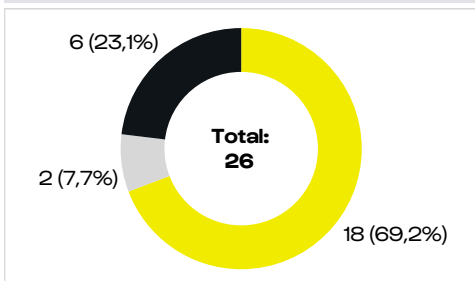
| MÊLÉES ADVERSES | |
|-----------------|----------------|
| Mêlées gagnées | Mêlées perdues |
| 2 | 13 |

| MÊLÉES EQUIPE GAGNÉES | | | |
|-----------------------|-------|---------|-----------|
| | Used | Penalty | Free Kick |
| Total | 6 | 2 | 1 |
| % du Total | 66,7% | 22,2% | 11,1% |

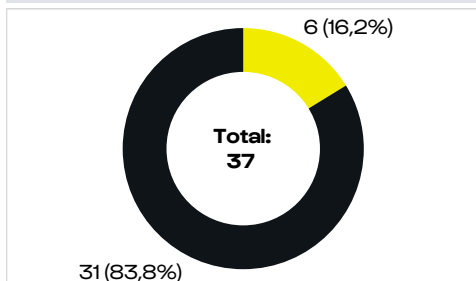
| MÊLÉES ADVERSES GAGNÉES | | | |
|-------------------------|--------|---------|-----------|
| | Used | Penalty | Free Kick |
| Total | 2 | 2 | 0 |
| % du Total | 100,0% | 100,0% | 0,0% |

TOUCHE

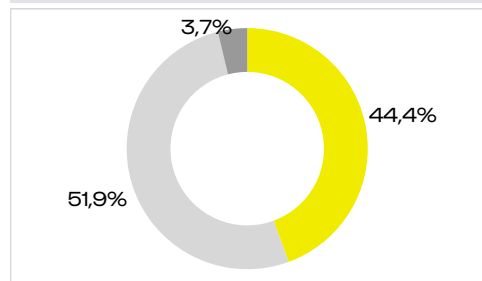
TOUCHE EQUIPE



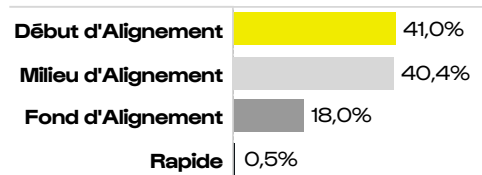
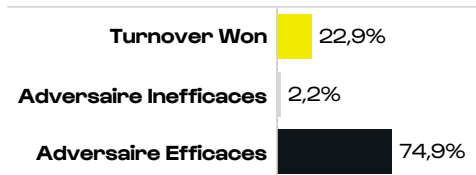
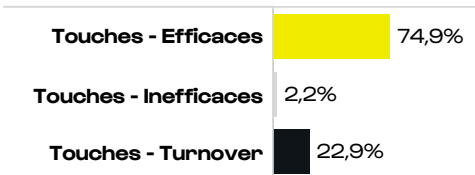
ALIGNEMENT EN TOUCHE



LINEOUT THROW



U20 SIX NATIONS MOYENNE

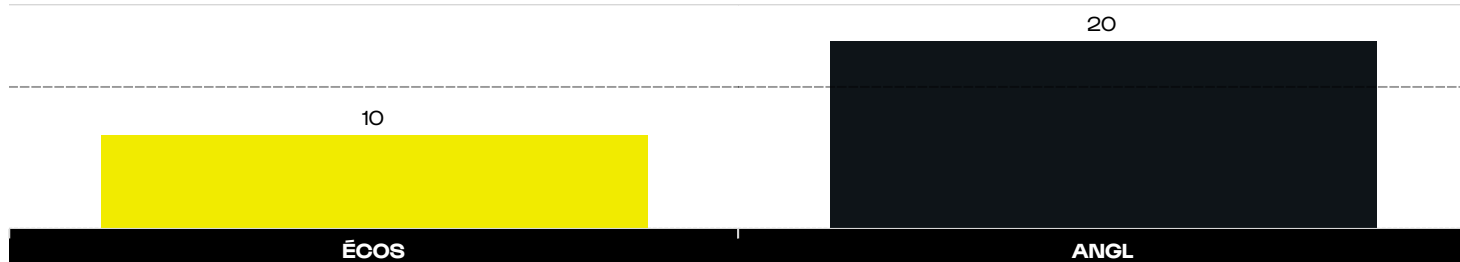


DISCIPLINE

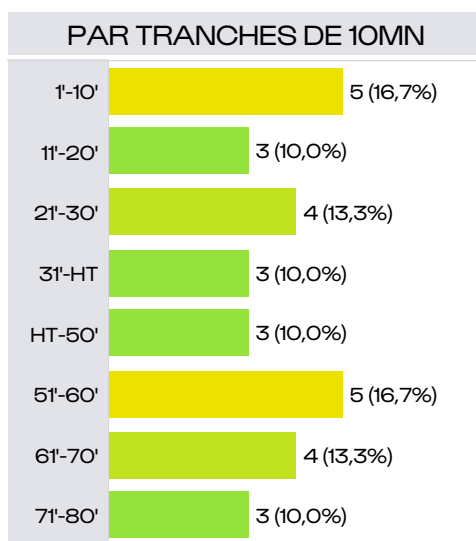
PAYS DE GALLES - 2024 U20 SIX NATIONS

| Statistiques | Équipe | Moyenne |
|-----------------------------|--------|---------|
| Pénalités concédées / match | 15,0 | 12,2 |
| Cartons jaunes / match | 0,0 | 0,4 |
| Cartons rouges / match | 0,0 | 0,0 |

PÉNALITÉS CONCÉDÉES / MATCH



PENALTIES & FAUTES



JOUEURS - *MINIMUM 40 MINUTES JOUEES

| Pénalités concédées | | *Pénalités concédées / 80 minutes | | Cartons Jaunes / Rouges | |
|---------------------|----------------|-----------------------------------|---|-------------------------|-----|
| 1 | Morgan Morse | 3 | 1 | Patrick Nelson | 5,9 |
| 2 | Patrick Nelson | 3 | 2 | Kian Hire | 3,6 |
| 3 | Sam Scott | 3 | 3 | Sam Scott | 3,2 |
| 4 | Harri Wilde | 2 | 4 | Jordan Morris | 1,8 |
| 5 | Harry Beddall | 2 | 5 | Harry Beddall | 1,6 |

STATS JOUEURS
U20 SIX NATIONS 2024

POSITIONS - IRLANDE

2024 U20 SIX NATIONS

| | 03/02/24 France | 09/02/24 Italie |
|---------------|--------------------|--------------------|
| P. Bell | | s18 |
| J. Boyd | s18 | 3 |
| T. Brophy | u21 | s21 |
| O. Coffey | 9 | 9 |
| B. Corrigan | s19 | s19 |
| W. de Klerk | 13 | 13 |
| S. Edogbo | | s20* |
| H. Gavin | 12* | 12 |
| B. Gleeson | 8* | |
| E. Graham | s23 | s23 |
| J. Hopes | 6 | 6 |
| B. Howard | s17 | s17 |
| H. McLaughlin | 11 | 11 |
| L. Murphy | s20 | 8 |
| J. Murphy | 10 | 10 |
| S. Naughton | u22 | s22 |
| E. O'Connell | 5 | 5* |
| B. O'Connor | 15 | 15* |
| D. Sheahan | 2* | s16 |
| S. Smyth | | 2 |
| A. Sparrow | 3 | |
| A. Spicer | 4 | 4 |
| F. Treacy | 14* | 14 |
| A. Usanov | 1 | 1 |
| H. Walker | s16 | |
| B. Ward | 7 | 7 |

KEY: Number denotes position, s: substitute, u: unused replacement, *: try scored

POSITIONS - PAYS DE GALLES

2024 U20 SIX NATIONS

| | 02/02/24 Écosse | 09/02/24 Angleterre |
|----------------|--------------------|------------------------|
| H. Ackerman | 12* | 12 |
| H. Anderson | 15* | 15* |
| H. Beddall | s20 | 7 |
| F. Chapman | s17 | 1 |
| O. Conquer | s19 | s20 |
| I. Davies | 9 | 9 |
| L. de la Rua | 7 | 6 |
| H. Ford | s22 | s22 |
| J. Green | 4 | 4 |
| L. Hennessey | 13 | 13 |
| K. Hire | 3 | |
| R. Lewis | s21* | s21 |
| J. Morris | 1 | s17 |
| M. Morse | 8* | 8 |
| P. Nelson | | 3 |
| M. Page | s23 | s23 |
| W. Price | 11** | 11 |
| H. Rees-Weldon | 14 | 14 |
| S. Scott | s18 | s18 |
| N. Thomas | 5 | s19 |
| H. Thomas | 2 | 2 |
| O. Thomas | 6 | 5 |
| H. Wilde | 10 | 10 |
| E. Wood | s16 | s16 |

KEY: Number denotes position, s: substitute, u: unused replacement, *: try scored

STATS JOUEURS - IRLANDE

2024 U20 SIX NATIONS

| | Matches | Starts | Minutes | Points | Essais | Courses | Mètres sur courses | Franchissements | Défenseurs Bâttus | Passes | Passes après contact | Turnovers concédés | Plaquages Réussis | Plaquages Manqués | Pénalités Concédées | Jeu au pied | Mètres au pied | Touches captées | Touches volées |
|---------------|---------|--------|---------|--------|--------|---------|--------------------|-----------------|-------------------|--------|----------------------|--------------------|-------------------|-------------------|---------------------|-------------|----------------|-----------------|----------------|
| P. Bell | 1 | 0 | 29 | 0 | 0 | 1 | 1 | 0 | 0 | 0 | 0 | 0 | 8 | 0 | 1 | 0 | 0 | 0 | 0 |
| J. Boyd | 2 | 1 | 85 | 0 | 0 | 10 | 50 | 0 | 1 | 0 | 0 | 0 | 14 | 1 | 0 | 0 | 0 | 0 | 0 |
| T. Brophy | 2 | 0 | 15 | 0 | 0 | 0 | 0 | 0 | 0 | 15 | 0 | 0 | 2 | 3 | 0 | 1 | 29 | 0 | 0 |
| O. Coffey | 2 | 2 | 145 | 0 | 0 | 5 | 12 | 0 | 1 | 139 | 1 | 3 | 11 | 3 | 0 | 7 | 164 | 0 | 0 |
| B. Corrigan | 2 | 0 | 35 | 0 | 0 | 11 | 57 | 0 | 1 | 3 | 0 | 0 | 6 | 0 | 0 | 0 | 0 | 0 | 0 |
| W. de Klerk | 2 | 2 | 160 | 0 | 0 | 15 | 93 | 2 | 4 | 12 | 2 | 1 | 16 | 3 | 0 | 0 | 0 | 0 | 0 |
| S. Edogbo | 1 | 0 | 19 | 5 | 1 | 2 | 37 | 1 | 1 | 0 | 0 | 0 | 9 | 0 | 0 | 0 | 0 | 0 | 0 |
| H. Gavin | 2 | 2 | 160 | 5 | 1 | 27 | 239 | 2 | 8 | 15 | 1 | 3 | 14 | 7 | 2 | 0 | 0 | 0 | 0 |
| B. Gleeson | 1 | 1 | 80 | 5 | 1 | 17 | 104 | 0 | 2 | 2 | 0 | 1 | 13 | 2 | 1 | 0 | 0 | 1 | 0 |
| E. Graham | 2 | 0 | 64 | 0 | 0 | 3 | 39 | 0 | 1 | 2 | 0 | 0 | 7 | 3 | 0 | 0 | 0 | 0 | 0 |
| J. Hopes | 2 | 2 | 160 | 0 | 0 | 14 | 60 | 0 | 2 | 4 | 1 | 3 | 18 | 5 | 3 | 0 | 0 | 7 | 1 |
| B. Howard | 2 | 0 | 30 | 0 | 0 | 4 | 27 | 0 | 0 | 3 | 0 | 0 | 10 | 0 | 0 | 0 | 0 | 0 | 0 |
| H. McLaughlin | 2 | 2 | 147 | 0 | 0 | 15 | 215 | 1 | 2 | 4 | 1 | 4 | 5 | 4 | 0 | 4 | 115 | 0 | 0 |
| L. Murphy | 2 | 1 | 82 | 0 | 0 | 11 | 71 | 0 | 3 | 2 | 0 | 1 | 17 | 1 | 0 | 0 | 0 | 1 | 0 |
| J. Murphy | 2 | 2 | 147 | 25 | 0 | 5 | 36 | 0 | 2 | 37 | 0 | 2 | 4 | 8 | 1 | 19 | 504 | 0 | 0 |
| S. Naughton | 2 | 0 | 13 | 0 | 0 | 2 | 11 | 0 | 1 | 5 | 0 | 0 | 1 | 1 | 0 | 1 | 56 | 0 | 0 |
| E. O'Connell | 2 | 2 | 160 | 5 | 1 | 20 | 77 | 0 | 0 | 10 | 0 | 0 | 23 | 1 | 0 | 0 | 0 | 9 | 3 |
| B. O'Connor | 2 | 2 | 110 | 5 | 1 | 9 | 99 | 1 | 1 | 6 | 1 | 1 | 3 | 4 | 1 | 6 | 231 | 0 | 0 |
| D. Sheahan | 2 | 1 | 93 | 5 | 1 | 8 | 55 | 0 | 1 | 5 | 1 | 1 | 17 | 3 | 0 | 1 | 1 | 0 | 0 |
| S. Smyth | 1 | 1 | 50 | 0 | 0 | 6 | 22 | 0 | 1 | 1 | 0 | 0 | 5 | 1 | 0 | 0 | 0 | 0 | 0 |
| A. Sparrow | 1 | 1 | 45 | 0 | 0 | 1 | 2 | 0 | 0 | 0 | 0 | 0 | 4 | 0 | 3 | 0 | 0 | 0 | 0 |
| A. Spicer | 2 | 2 | 110 | 0 | 0 | 6 | 30 | 0 | 1 | 3 | 0 | 1 | 8 | 3 | 0 | 0 | 0 | 3 | 0 |
| F. Treacy | 2 | 2 | 160 | 5 | 1 | 8 | 53 | 2 | 2 | 5 | 1 | 1 | 14 | 4 | 2 | 2 | 56 | 0 | 0 |
| A. Usanov | 2 | 2 | 130 | 0 | 0 | 12 | 45 | 0 | 0 | 2 | 0 | 0 | 17 | 1 | 3 | 0 | 0 | 0 | 0 |
| H. Walker | 1 | 0 | 17 | 0 | 0 | 2 | 11 | 0 | 1 | 1 | 0 | 0 | 2 | 0 | 0 | 0 | 0 | 0 | 0 |
| B. Ward | 2 | 2 | 154 | 0 | 0 | 18 | 92 | 0 | 5 | 1 | 0 | 1 | 18 | 1 | 2 | 0 | 0 | 0 | 0 |

STATS JOUEURS - PAYS DE GALLES

2024 U20 SIX NATIONS

| | Matches | Starts | Minutes | Points | Essais | Courses | Mètres sur courses | Franchissements | Défenseurs Bâttus | Passes | Passes après contact | Turnovers concédés | Plaquages Réussis | Plaquages Manqués | Pénalités Conçédées | Jeu au pied | Mètres au pied | Touches captées | Touches volées |
|----------------|---------|--------|---------|--------|--------|---------|--------------------|-----------------|-------------------|--------|----------------------|--------------------|-------------------|-------------------|---------------------|-------------|----------------|-----------------|----------------|
| H. Ackerman | 2 | 2 | 160 | 5 | 1 | 13 | 63 | 0 | 2 | 13 | 3 | 1 | 23 | 5 | 0 | 0 | 0 | 0 | 0 |
| H. Anderson | 2 | 2 | 160 | 10 | 2 | 17 | 161 | 3 | 5 | 8 | 1 | 3 | 3 | 0 | 1 | 4 | 98 | 0 | 0 |
| H. Beddall | 2 | 1 | 98 | 0 | 0 | 4 | 15 | 0 | 0 | 5 | 0 | 0 | 25 | 1 | 2 | 0 | 0 | 0 | 0 |
| F. Chapman | 2 | 1 | 70 | 0 | 0 | 2 | 10 | 0 | 0 | 1 | 0 | 0 | 6 | 2 | 1 | 0 | 0 | 1 | 0 |
| O. Conquer | 2 | 0 | 16 | 0 | 0 | 0 | 0 | 0 | 0 | 0 | 0 | 0 | 15 | 1 | 0 | 0 | 0 | 0 | 0 |
| I. Davies | 2 | 2 | 122 | 0 | 0 | 7 | 50 | 1 | 2 | 91 | 0 | 3 | 10 | 8 | 1 | 21 | 577 | 0 | 0 |
| L. de la Rua | 2 | 2 | 160 | 0 | 0 | 14 | 46 | 0 | 1 | 12 | 0 | 2 | 29 | 5 | 2 | 0 | 0 | 6 | 0 |
| H. Ford | 2 | 0 | 26 | 2 | 0 | 0 | 0 | 0 | 0 | 7 | 0 | 0 | 2 | 0 | 0 | 1 | 24 | 0 | 0 |
| J. Green | 2 | 2 | 141 | 0 | 0 | 12 | 33 | 0 | 0 | 1 | 0 | 0 | 18 | 3 | 1 | 0 | 0 | 3 | 0 |
| L. Hennessey | 2 | 2 | 154 | 0 | 0 | 15 | 112 | 0 | 5 | 4 | 1 | 3 | 9 | 5 | 2 | 1 | 14 | 0 | 0 |
| K. Hire | 1 | 1 | 45 | 0 | 0 | 7 | 20 | 0 | 1 | 3 | 1 | 1 | 7 | 1 | 2 | 0 | 0 | 0 | 0 |
| R. Lewis | 2 | 0 | 38 | 5 | 1 | 4 | 14 | 0 | 0 | 30 | 0 | 0 | 0 | 0 | 0 | 6 | 89 | 0 | 0 |
| J. Morris | 2 | 1 | 90 | 0 | 0 | 7 | 31 | 0 | 0 | 5 | 0 | 0 | 23 | 1 | 2 | 0 | 0 | 1 | 0 |
| M. Morse | 2 | 2 | 158 | 5 | 1 | 22 | 120 | 2 | 6 | 6 | 1 | 4 | 35 | 1 | 3 | 2 | 2 | 0 | 0 |
| P. Nelson | 1 | 1 | 41 | 0 | 0 | 3 | 6 | 0 | 0 | 0 | 0 | 0 | 4 | 0 | 3 | 0 | 0 | 0 | 0 |
| M. Page | 2 | 0 | 22 | 0 | 0 | 1 | 54 | 1 | 2 | 1 | 0 | 0 | 2 | 3 | 0 | 0 | 0 | 0 | 0 |
| W. Price | 2 | 2 | 160 | 10 | 2 | 17 | 142 | 6 | 3 | 6 | 1 | 4 | 8 | 4 | 1 | 0 | 0 | 0 | 0 |
| H. Rees-Weldon | 2 | 2 | 144 | 0 | 0 | 11 | 92 | 1 | 6 | 2 | 0 | 0 | 4 | 4 | 0 | 2 | 25 | 0 | 0 |
| S. Scott | 2 | 0 | 75 | 0 | 0 | 5 | 20 | 0 | 1 | 2 | 0 | 0 | 9 | 1 | 3 | 0 | 0 | 0 | 0 |
| N. Thomas | 2 | 1 | 67 | 0 | 0 | 4 | 19 | 0 | 2 | 0 | 0 | 1 | 26 | 3 | 1 | 0 | 0 | 0 | 0 |
| H. Thomas | 2 | 2 | 123 | 0 | 0 | 6 | 24 | 0 | 0 | 3 | 0 | 0 | 26 | 1 | 1 | 0 | 0 | 0 | 0 |
| O. Thomas | 2 | 2 | 160 | 0 | 0 | 3 | 11 | 0 | 0 | 6 | 0 | 1 | 19 | 4 | 1 | 1 | 46 | 9 | 0 |
| H. Wilde | 2 | 2 | 134 | 7 | 0 | 14 | 41 | 0 | 2 | 31 | 0 | 2 | 14 | 3 | 2 | 6 | 220 | 0 | 0 |
| E. Wood | 2 | 0 | 37 | 0 | 0 | 6 | 19 | 0 | 0 | 2 | 0 | 0 | 10 | 1 | 0 | 0 | 0 | 0 | 0 |

CLASSEMENTS JOUEURS

2024 U20 SIX NATIONS

CLASSEMENTS JOUEURS - POINTS

2024 U20 SIX NATIONS

POINTS

| | | Matches | Points | Minutes | Pen Réussies | Transf Réussies | Drop | Essais | |
|---|----------------|----------------|--------|---------|--------------|-----------------|------|--------|---|
| 1 | J. Murphy | Irlande | 2 | 25 | 147 | 5 | 5 | 0 | 0 |
| 2 | M. Castro | France | 2 | 15 | 149 | 0 | 0 | 0 | 3 |
| 2 | H. Pollock | Angleterre | 2 | 15 | 160 | 0 | 0 | 0 | 3 |
| 4 | M. Pucciarello | Italie | 2 | 13 | 144 | 3 | 2 | 0 | 0 |
| 5 | T. Raffy | France | 1 | 11 | 80 | 1 | 4 | 0 | 0 |
| 6 | M. Scalabrin | Italie | 2 | 10 | 160 | 0 | 0 | 0 | 2 |
| 6 | E. Young | Écosse | 2 | 10 | 90 | 0 | 0 | 0 | 2 |
| 6 | J. Bellamy | Angleterre | 2 | 10 | 74 | 1 | 1 | 0 | 1 |
| 6 | H. Anderson | Pays de Galles | 2 | 10 | 160 | 0 | 0 | 0 | 2 |
| 6 | F. Douglas | Écosse | 2 | 10 | 154 | 0 | 0 | 0 | 2 |
| 6 | W. Price | Pays de Galles | 2 | 10 | 160 | 0 | 0 | 0 | 2 |

GOAL KICKING (MADE)

| | | Matches | Minutes | Réussis | Manqués | Pen Réussies | Pen Manq uées | Transf Réussies | Transf M anquées | Tirs au But Réus.. | |
|----|----------------|----------------|---------|---------|---------|--------------|---------------|-----------------|------------------|--------------------|--------|
| 1 | J. Murphy | Irlande | 2 | 147 | 10 | 1 | 5 | 0 | 5 | 1 | 90,9% |
| 2 | T. Raffy | France | 1 | 80 | 5 | 0 | 1 | 0 | 4 | 0 | 100,0% |
| 2 | M. Pucciarello | Italie | 2 | 144 | 5 | 1 | 3 | 0 | 2 | 1 | 83,3% |
| 4 | A. Desperes | France | 2 | 160 | 4 | 1 | 1 | 0 | 3 | 1 | 80,0% |
| 4 | I. Coates | Écosse | 2 | 160 | 4 | 3 | 0 | 0 | 4 | 3 | 57,1% |
| 6 | R. Taylor | Angleterre | 2 | 126 | 3 | 3 | 1 | 0 | 2 | 3 | 50,0% |
| 6 | S. Kerr | Angleterre | 1 | 41 | 3 | 1 | 1 | 0 | 2 | 1 | 75,0% |
| 6 | H. Wilde | Pays de Galles | 2 | 134 | 3 | 3 | 1 | 0 | 2 | 3 | 50,0% |
| 9 | J. Bellamy | Angleterre | 2 | 74 | 2 | 0 | 1 | 0 | 1 | 0 | 100,0% |
| 10 | H. Ford | Pays de Galles | 2 | 26 | 1 | 1 | 0 | 0 | 1 | 1 | 50,0% |

GOAL KICKING (%)*

| | | Matches | Kicks | Made | Available Points | Points Scored | Expected Points | Pts Gained | Tirs au But Réussis % | |
|---|---------------------|----------------|-------|------|------------------|---------------|-----------------|------------|-----------------------|--------|
| 1 | Tom Raffy | France | 1 | 5 | 5 | 11 | 11 | 7,8 | 3,2 | 100,0% |
| 2 | Jack Murphy | Irlande | 2 | 11 | 10 | 27 | 25 | 22,2 | 2,8 | 90,9% |
| 3 | Martino Pucciarello | Italie | 2 | 6 | 5 | 15 | 13 | 11,9 | 1,1 | 83,3% |
| 4 | Axel Desperes | France | 1 | 5 | 4 | 11 | 9 | 7,4 | 1,6 | 80,0% |
| 5 | Sean Kerr | Angleterre | 1 | 4 | 3 | 9 | 7 | 7,3 | -0,3 | 75,0% |
| 6 | Isaac Coates | Écosse | 2 | 7 | 4 | 14 | 8 | 10,0 | -2,0 | 57,1% |
| 7 | Harri Wilde | Pays de Galles | 2 | 6 | 3 | 13 | 7 | 9,8 | -2,8 | 50,0% |
| 7 | Rory Taylor | Angleterre | 2 | 6 | 3 | 13 | 7 | 7,5 | -0,5 | 50,0% |

*Minimum 3 Kicks at Goal

■ IRLANDE

■ PAYS DE GALLES

CLASSEMENTS JOUEURS - ESSAIS

2024 U20 SIX NATIONS

ESSAI

| | | | Matches | Minutes | Essais | Essais / 80 |
|---|--------------|----------------|---------|---------|--------|-------------|
| 1 | M. Castro | France | 2 | 149 | 3 | 1,6 |
| 1 | H. Pollock | Angleterre | 2 | 160 | 3 | 1,5 |
| 3 | M. Scalabrin | Italie | 2 | 160 | 2 | 1,0 |
| 3 | E. Young | Écosse | 2 | 90 | 2 | 1,8 |
| 3 | H. Anderson | Pays de Galles | 2 | 160 | 2 | 1,0 |
| 3 | F. Douglas | Écosse | 2 | 154 | 2 | 1,0 |
| 3 | W. Price | Pays de Galles | 2 | 160 | 2 | 1,0 |

PASSES DÉCISIVES

| | | | Matches | Minutes | Passes décisives | Passes déc. / 80 |
|---|-----------------|----------------|---------|---------|------------------|------------------|
| 1 | I. Davies | Pays de Galles | 2 | 122 | 2 | 1,3 |
| 2 | L. Carbonneau | France | 1 | 80 | 1 | 1,0 |
| 2 | M. Castro | France | 2 | 149 | 1 | 0,5 |
| 2 | F. Carnduff | Angleterre | 2 | 160 | 1 | 0,5 |
| 2 | C. Wright | Angleterre | 2 | 149 | 1 | 0,5 |
| 2 | A. Desperes | France | 2 | 160 | 1 | 0,5 |
| 2 | J. Quere Karaba | France | 2 | 62 | 1 | 1,3 |
| 2 | H. Pollock | Angleterre | 2 | 160 | 1 | 0,5 |
| 2 | T. Cousins | Angleterre | 2 | 160 | 1 | 0,5 |
| 2 | B. Redshaw | Angleterre | 2 | 155 | 1 | 0,5 |
| 2 | I. Jones | Angleterre | 2 | 84 | 1 | 1,0 |
| 2 | M. Lock | Écosse | 2 | 127 | 1 | 0,6 |
| 2 | A. Wills | Angleterre | 2 | 156 | 1 | 0,5 |
| 2 | H. Gavin | Irlande | 2 | 160 | 1 | 0,5 |
| 2 | M. Scalabrin | Italie | 2 | 160 | 1 | 0,5 |
| 2 | H. Ackerman | Pays de Galles | 2 | 160 | 1 | 0,5 |
| 2 | H. Rees-Weldon | Pays de Galles | 2 | 144 | 1 | 0,6 |
| 2 | H. Wilde | Pays de Galles | 2 | 134 | 1 | 0,6 |

TRY INVOLVEMENTS

| | | | Matches | Minutes | Try Involvements | % of Team Total |
|---|--------------|----------------|---------|---------|------------------|-----------------|
| 1 | M. Castro | France | 2 | 149 | 4 | 30,8% |
| 1 | H. Pollock | Angleterre | 2 | 160 | 4 | 25,0% |
| 3 | M. Scalabrin | Italie | 2 | 160 | 3 | 50,0% |
| 3 | H. Anderson | Pays de Galles | 2 | 160 | 3 | 21,4% |
| 5 | I. Davies | Pays de Galles | 2 | 122 | 2 | 14,3% |
| 5 | F. Carnduff | Angleterre | 2 | 160 | 2 | 12,5% |
| 5 | I. Jones | Angleterre | 2 | 84 | 2 | 12,5% |
| 5 | M. Lock | Écosse | 2 | 127 | 2 | 22,2% |
| 5 | A. Wills | Angleterre | 2 | 156 | 2 | 12,5% |
| 5 | H. Gavin | Irlande | 2 | 160 | 2 | 18,2% |
| 5 | E. Young | Écosse | 2 | 90 | 2 | 22,2% |
| 5 | H. Ackerman | Pays de Galles | 2 | 160 | 2 | 14,3% |

■ IRLANDE

■ PAYS DE GALLES

CLASSEMENTS JOUEURS - BALLONS JOUÉS À LA MAIN

2024 U20 SIX NATIONS

BALLONS JOUÉS À LA MAIN

| | | | Matches | Total |
|---|--------------|----------------|---------|-------|
| 1 | H. Pollock | Angleterre | 2 | 33 |
| 2 | H. Gavin | Irlande | 2 | 27 |
| 3 | M. Morse | Pays de Galles | 2 | 22 |
| 3 | A. Wills | Angleterre | 2 | 22 |
| 5 | M. Castro | France | 2 | 21 |
| 6 | E. O'Connell | Irlande | 2 | 20 |
| 6 | J. Kpoku | Angleterre | 2 | 20 |
| 8 | R. Hart | Écosse | 2 | 18 |
| 8 | P. Gritti | Italie | 2 | 18 |
| 8 | M. Belloni | Italie | 2 | 18 |
| 8 | B. Ward | Irlande | 2 | 18 |

| | | | Minutes | Par 80* |
|----|----------------|----------------|---------|---------|
| 1 | B. Gleeson | Irlande | 80 | 17,0 |
| 2 | H. Pollock | Angleterre | 160 | 16,5 |
| 3 | Z. Carr | Angleterre | 52 | 15,4 |
| 4 | L. Ametlla | France | 58 | 15,2 |
| 5 | S. Pelliccioli | Italie | 51 | 14,1 |
| 6 | H. Gavin | Irlande | 160 | 13,5 |
| 7 | K. Hire | Pays de Galles | 45 | 12,4 |
| 8 | B. Massa | France | 62 | 11,6 |
| 9 | A. Wills | Angleterre | 156 | 11,3 |
| 10 | M. Castro | France | 149 | 11,3 |

MÈTRES

| | | | Matches | Total |
|----|---------------|----------------|---------|-------|
| 1 | H. Gavin | Irlande | 2 | 239 |
| 2 | M. Scalabrin | Italie | 2 | 228 |
| 3 | H. Pollock | Angleterre | 2 | 219 |
| 4 | H. McLaughlin | Irlande | 2 | 215 |
| 5 | A. Wills | Angleterre | 2 | 198 |
| 6 | M. Belloni | Italie | 2 | 187 |
| 7 | L. Elettri | Italie | 2 | 178 |
| 8 | H. Anderson | Pays de Galles | 2 | 161 |
| 9 | P. Tuifua | France | 2 | 161 |
| 10 | F. Watson | Écosse | 2 | 152 |

| | | | Minutes | Par 80* |
|----|-----------------|------------|---------|---------|
| 1 | J. Quere Karaba | France | 62 | 167,9 |
| 2 | X. Mousques | France | 80 | 149,0 |
| 3 | H. Bosmorin | France | 87 | 133,8 |
| 4 | H. Gavin | Irlande | 160 | 119,5 |
| 5 | H. McLaughlin | Irlande | 147 | 117,0 |
| 6 | M. Scalabrin | Italie | 160 | 113,9 |
| 7 | H. Pollock | Angleterre | 160 | 109,5 |
| 8 | G. Arfeuille | France | 50 | 106,9 |
| 9 | B. Gleeson | Irlande | 80 | 104,1 |
| 10 | A. Wills | Angleterre | 156 | 101,5 |

DÉFENSEURS BATTUS

| | | | Matches | Total |
|---|-----------------|----------------|---------|-------|
| 1 | M. Scalabrin | Italie | 2 | 14 |
| 2 | H. Pollock | Angleterre | 2 | 10 |
| 2 | P. Tuifua | France | 2 | 10 |
| 4 | H. Bosmorin | France | 2 | 9 |
| 4 | F. Watson | Écosse | 2 | 9 |
| 6 | L. Elettri | Italie | 2 | 8 |
| 6 | B. Redshaw | Angleterre | 2 | 8 |
| 6 | H. Gavin | Irlande | 2 | 8 |
| 9 | M. Morse | Pays de Galles | 2 | 6 |
| 9 | C. Wright | Angleterre | 2 | 6 |
| 9 | J. Quere Karaba | France | 2 | 6 |
| 9 | H. Rees-Weldon | Pays de Galles | 2 | 6 |
| 9 | M. Belloni | Italie | 2 | 6 |

| | | | Minutes | Par 80* |
|---|-----------------|------------|---------|---------|
| 1 | H. Bosmorin | France | 87 | 8,3 |
| 2 | J. Quere Karaba | France | 62 | 7,7 |
| 3 | M. Scalabrin | Italie | 160 | 7,0 |
| 4 | P. Tuifua | France | 150 | 5,3 |
| 5 | F. Watson | Écosse | 138 | 5,2 |
| 6 | H. Pollock | Angleterre | 160 | 5,0 |
| 7 | B. Redshaw | Angleterre | 155 | 4,1 |
| 8 | L. Elettri | Italie | 160 | 4,0 |
| 8 | X. Mousques | France | 80 | 4,0 |
| 8 | H. Gavin | Irlande | 160 | 4,0 |

IRLANDE

PAYS DE GALLES

*Minimum 40 minutes jouées

CLASSEMENTS JOUEURS - PASSES

2024 U20 SIX NATIONS

PASSES

| | | | Matches | Total |
|----|---------------|----------------|---------|-------|
| 1 | O. Coffey | Irlande | 2 | 139 |
| 2 | B. Douglas | Angleterre | 2 | 95 |
| 3 | I. Davies | Pays de Galles | 2 | 91 |
| 4 | M. Lock | Écosse | 2 | 79 |
| 5 | L. Casilio | Italie | 2 | 71 |
| 6 | A. McParland | Angleterre | 1 | 56 |
| 7 | L. Carbonneau | France | 1 | 53 |
| 8 | T. Souverbie | France | 1 | 44 |
| 9 | I. Coates | Écosse | 2 | 38 |
| 10 | J. Murphy | Irlande | 2 | 37 |

| | | | Minutes | Par 80* |
|----|---------------|----------------|---------|---------|
| 1 | O. Coffey | Irlande | 145 | 76,7 |
| 2 | A. McParland | Angleterre | 59 | 75,9 |
| 3 | B. Douglas | Angleterre | 101 | 75,2 |
| 4 | I. Davies | Pays de Galles | 122 | 59,7 |
| 5 | L. Carbonneau | France | 80 | 53,0 |
| 6 | M. Lock | Écosse | 127 | 49,8 |
| 7 | T. Souverbie | France | 80 | 44,0 |
| 8 | L. Casilio | Italie | 140 | 40,6 |
| 9 | J. Murphy | Irlande | 147 | 20,1 |
| 10 | I. Coates | Écosse | 160 | 19,0 |

% PASSES RÉUSSIES**

| | | | Total | % |
|---|---------------|----------------|-------|-------|
| 1 | B. Douglas | Angleterre | 95 | 98,9% |
| 2 | L. Carbonneau | France | 53 | 98,1% |
| 3 | I. Davies | Pays de Galles | 91 | 96,7% |
| 4 | O. Coffey | Irlande | 139 | 96,4% |
| 5 | M. Lock | Écosse | 79 | 93,7% |
| 6 | L. Casilio | Italie | 71 | 93,0% |
| 7 | A. McParland | Angleterre | 56 | 92,9% |
| 8 | T. Souverbie | France | 44 | 90,9% |

BREAK ASSIST PASSES

| | | | Matches | Total |
|---|-------------|---------|---------|-------|
| 1 | B. O'Connor | Irlande | 2 | 3 |

PASSES APRÈS CONTACT

| | | | Matches | Total |
|---|-----------------|----------------|---------|-------|
| 1 | B. Douglas | Angleterre | 2 | 3 |
| 1 | L. Casilio | Italie | 2 | 3 |
| 1 | M. Scalabrín | Italie | 2 | 3 |
| 1 | H. Ackerman | Pays de Galles | 2 | 3 |
| 5 | J. Quere Karaba | France | 2 | 2 |
| 5 | B. Redshaw | Angleterre | 2 | 2 |
| 5 | A. Wills | Angleterre | 2 | 2 |
| 5 | A. Caqusau | Écosse | 2 | 2 |
| 5 | O. Spencer | Angleterre | 2 | 2 |
| 5 | W. de Klerk | Irlande | 2 | 2 |
| 5 | P. De Villiers | Italie | 2 | 2 |
| 5 | F. Watson | Écosse | 2 | 2 |

| | | | Minutes | Par 80* |
|----|-----------------|----------------|---------|---------|
| 1 | J. Quere Karaba | France | 62 | 2,6 |
| 2 | B. Douglas | Angleterre | 101 | 2,4 |
| 3 | K. Hire | Pays de Galles | 45 | 1,8 |
| 4 | L. Casilio | Italie | 140 | 1,7 |
| 5 | M. Scalabrín | Italie | 160 | 1,5 |
| 5 | H. Ackerman | Pays de Galles | 160 | 1,5 |
| 7 | J. Bailey | Angleterre | 57 | 1,4 |
| 8 | J. Cotarmanac'h | France | 58 | 1,4 |
| 9 | F. Watson | Écosse | 138 | 1,2 |
| 10 | J. Bellamy | Angleterre | 74 | 1,1 |
| 10 | O. Spencer | Angleterre | 148 | 1,1 |

■ IRLANDE

■ PAYS DE GALLES

*Minimum 40 minutes jouées **Minimum 40 passes

CLASSEMENTS JOUEURS - BALLONS JOUÉS AU PIED

2024 U20 SIX NATIONS

BALLONS JOUÉS AU PIED

| | | | Matches | Total |
|---|-----------------|----------------|---------|-------|
| 1 | M. Lock | Écosse | 2 | 26 |
| 2 | I. Davies | Pays de Galles | 2 | 21 |
| 3 | J. Murphy | Irlande | 2 | 19 |
| 4 | R. Taylor | Angleterre | 2 | 15 |
| 4 | L. Casilio | Italie | 2 | 15 |
| 6 | M. Pucciareello | Italie | 2 | 14 |
| 7 | J. Bellamy | Angleterre | 2 | 10 |
| 8 | L. Carbonneau | France | 1 | 9 |
| 8 | B. Douglas | Angleterre | 2 | 9 |
| 8 | T. Souverbie | France | 1 | 9 |
| 8 | I. Coates | Écosse | 2 | 9 |

| | | | Minutes | Par 80* |
|----|-----------------|----------------|---------|---------|
| 1 | M. Lock | Écosse | 127 | 16,4 |
| 2 | I. Davies | Pays de Galles | 122 | 13,8 |
| 3 | J. Bellamy | Angleterre | 74 | 10,8 |
| 4 | J. Murphy | Irlande | 147 | 10,3 |
| 5 | R. Taylor | Angleterre | 126 | 9,5 |
| 6 | A. McParland | Angleterre | 59 | 9,5 |
| 7 | L. Carbonneau | France | 80 | 9,0 |
| 7 | T. Souverbie | France | 80 | 9,0 |
| 9 | L. Casilio | Italie | 140 | 8,6 |
| 10 | M. Pucciareello | Italie | 144 | 7,8 |

MÈTRES

| | | | Matches | Total |
|----|-----------------|----------------|---------|-------|
| 1 | M. Lock | Écosse | 2 | 627 |
| 2 | I. Davies | Pays de Galles | 2 | 577 |
| 3 | J. Murphy | Irlande | 2 | 504 |
| 4 | R. Taylor | Angleterre | 2 | 440 |
| 5 | T. Souverbie | France | 1 | 378 |
| 6 | M. Pucciareello | Italie | 2 | 357 |
| 7 | L. Casilio | Italie | 2 | 349 |
| 8 | L. Carbonneau | France | 1 | 266 |
| 9 | I. Coates | Écosse | 2 | 236 |
| 10 | B. O'Connor | Irlande | 2 | 231 |

| | | | Minutes | Par 80* |
|----|-----------------|----------------|---------|---------|
| 1 | M. Lock | Écosse | 127 | 394,9 |
| 2 | I. Davies | Pays de Galles | 122 | 378,3 |
| 3 | T. Souverbie | France | 80 | 378,2 |
| 4 | R. Taylor | Angleterre | 126 | 279,2 |
| 5 | J. Murphy | Irlande | 147 | 274,2 |
| 6 | L. Carbonneau | France | 80 | 265,6 |
| 7 | J. Bellamy | Angleterre | 74 | 219,8 |
| 8 | L. Casilio | Italie | 140 | 199,5 |
| 9 | M. Pucciareello | Italie | 144 | 198,4 |
| 10 | A. McParland | Angleterre | 59 | 196,3 |

MÈTRES / BALLONS JOUÉS AU PIED**

| | | | Matches | Moyenne* |
|----|------------------|----------------|---------|----------|
| 1 | Thomas Souverbie | France | 1 | 42,0 |
| 2 | Ben O'Connor | Irlande | 2 | 38,5 |
| 3 | Harri Wilde | Pays de Galles | 2 | 36,7 |
| 4 | Xan Mousques | France | 1 | 33,9 |
| 5 | Tom Raffy | France | 1 | 31,9 |
| 6 | Geordie Gwynn | Écosse | 2 | 30,3 |
| 7 | Mirko Belloni | Italie | 2 | 29,6 |
| 8 | Leo Carbonneau | France | 1 | 29,5 |
| 9 | Rory Taylor | Angleterre | 2 | 29,3 |
| 10 | Hugo McLaughlin | Irlande | 2 | 28,7 |

■ IRLANDE

■ PAYS DE GALLES

*Minimum 40 minutes jouées **Minimum 2 Coups de pied / 80min

CLASSEMENTS JOUEURS - TOUCHES

2024 U20 SIX NATIONS

TOUCHES GAGNÉES (DONT VOLÉES)

| | | Matches | Total |
|----|-----------------------------|---------|-------|
| 1 | F. Carnduff Angleterre | 2 | 19 |
| 2 | L. McConnell Écosse | 2 | 13 |
| 3 | E. O'Connell Irlande | 2 | 12 |
| 4 | P. Gritti Italie | 2 | 10 |
| 5 | C. Mezou France | 2 | 9 |
| 5 | O. Thomas Pays de Galles | 2 | 9 |
| 7 | J. Hopes Irlande | 2 | 8 |
| 7 | R. Hart Écosse | 2 | 8 |
| 7 | T. Redondi Italie | 2 | 8 |
| 10 | L. de la Rua Pays de Galles | 2 | 6 |
| 10 | J. Kpoku Angleterre | 2 | 6 |

TOUCHES VOLÉES

| | | Matches | Total |
|---|------------------------|---------|-------|
| 1 | J. Quere Karaba France | 2 | 3 |
| 1 | E. O'Connell Irlande | 2 | 3 |
| 1 | J. Kpoku Angleterre | 2 | 3 |
| 4 | L. McConnell Écosse | 2 | 2 |
| 4 | C. Wright Angleterre | 2 | 2 |
| 4 | R. Hart Écosse | 2 | 2 |
| 4 | T. Redondi Italie | 2 | 2 |
| 8 | Z. Carr Angleterre | 1 | 1 |
| 8 | J. Hopes Irlande | 2 | 1 |
| 8 | M. Gallorini Italie | 2 | 1 |
| 8 | S. Tolofua France | 1 | 1 |
| 8 | C. Mezou France | 2 | 1 |
| 8 | R. Burke Écosse | 1 | 1 |

PROPRES TOUCHES GAGNÉES

| | | Matches | Total |
|---|--------------------------|---------|-------|
| 1 | C. Wright Angleterre | 2 | 27 |
| 2 | N. Gasperini Italie | 2 | 18 |
| 3 | H. Thomas Pays de Galles | 2 | 17 |
| 4 | D. Sheahan Irlande | 2 | 15 |
| 5 | E. Young Écosse | 2 | 13 |
| 5 | J. Blyth-Lafferty Écosse | 2 | 13 |
| 7 | B. Massa France | 1 | 9 |
| 8 | L. Chauvin France | 1 | 6 |
| 8 | V. Siciliano Italie | 2 | 6 |
| 8 | S. Smyth Irlande | 1 | 6 |

| | | Minutes | Par 80* |
|----|--------------------------|---------|---------|
| 1 | F. Carnduff Angleterre | 160 | 9,5 |
| 2 | L. McConnell Écosse | 160 | 6,5 |
| 3 | J. Quere Karaba France | 62 | 6,5 |
| 4 | T. Redondi Italie | 102 | 6,3 |
| 5 | E. O'Connell Irlande | 160 | 6,0 |
| 6 | P. Gritti Italie | 160 | 5,0 |
| 7 | C. Mezou France | 160 | 4,5 |
| 7 | O. Thomas Pays de Galles | 160 | 4,5 |
| 9 | O. Sodeke Angleterre | 94 | 4,3 |
| 10 | R. Hart Écosse | 155 | 4,1 |

| | | Minutes | Par 80* |
|----|------------------------|---------|---------|
| 1 | J. Quere Karaba France | 62 | 3,9 |
| 2 | T. Redondi Italie | 102 | 1,6 |
| 3 | Z. Carr Angleterre | 52 | 1,5 |
| 4 | E. O'Connell Irlande | 160 | 1,5 |
| 4 | J. Kpoku Angleterre | 160 | 1,5 |
| 6 | C. Wright Angleterre | 149 | 1,1 |
| 7 | R. Hart Écosse | 155 | 1,0 |
| 8 | L. McConnell Écosse | 160 | 1,0 |
| 9 | M. Gallorini Italie | 140 | 0,6 |
| 10 | J. Hopes Irlande | 160 | 0,5 |
| 10 | C. Mezou France | 160 | 0,5 |

LINEOUT SUCCESS RATE**

| | | Total | Total* |
|---|--------------------------|-------|--------|
| 1 | C. Wright Angleterre | 29 | 93,1% |
| 2 | D. Sheahan Irlande | 17 | 88,2% |
| 3 | S. Smyth Irlande | 7 | 85,7% |
| 4 | B. Massa France | 11 | 81,8% |
| 5 | J. Blyth-Lafferty Écosse | 16 | 81,3% |
| 6 | H. Thomas Pays de Galles | 22 | 77,3% |
| 7 | N. Gasperini Italie | 25 | 72,0% |
| 8 | E. Young Écosse | 20 | 65,0% |
| 9 | L. Chauvin France | 11 | 54,5% |

■ IRLANDE

■ PAYS DE GALLES

*Minimum 40 minutes jouées **Minimum 2 propres touches / 80

CLASSEMENTS JOUEURS - PLAQUAGES ET TURNOVERS

2024 U20 SIX NATIONS

PLAQUAGES RÉUSSIS

| | | | Matches | Total |
|----|--------------|----------------|---------|-------|
| 1 | M. Morse | Pays de Galles | 2 | 35 |
| 2 | L. de la Rua | Pays de Galles | 2 | 29 |
| 3 | C. Mezou | France | 2 | 28 |
| 4 | N. Gasperini | Italie | 2 | 27 |
| 5 | N. Thomas | Pays de Galles | 2 | 26 |
| 5 | H. Thomas | Pays de Galles | 2 | 26 |
| 7 | M. Gallorini | Italie | 2 | 25 |
| 7 | H. Beddall | Pays de Galles | 2 | 25 |
| 7 | L. Bellucci | Italie | 2 | 25 |
| 10 | N. Bozzo | Italie | 2 | 24 |

| | | | Minutes | Par 80* |
|----|-----------------|----------------|---------|---------|
| 1 | N. Thomas | Pays de Galles | 67 | 31,0 |
| 2 | L. Ametlla | France | 58 | 29,0 |
| 3 | J. Morris | Pays de Galles | 90 | 20,4 |
| 4 | H. Beddall | Pays de Galles | 98 | 20,4 |
| 5 | J. Quere Karaba | France | 62 | 18,1 |
| 6 | M. Morse | Pays de Galles | 158 | 17,7 |
| 7 | H. Thomas | Pays de Galles | 123 | 16,9 |
| 8 | N. Gasperini | Italie | 129 | 16,7 |
| 9 | L. Murphy | Irlande | 82 | 16,6 |
| 10 | C. Zucconi | Italie | 85 | 16,0 |

PLAQUAGES OFFENSIFS

| | | | Matches | Total |
|---|-----------------|----------------|---------|-------|
| 1 | R. Taccola | France | 2 | 3 |
| 1 | P. Tuifua | France | 2 | 3 |
| 3 | M. Castro | France | 2 | 2 |
| 3 | M. Morse | Pays de Galles | 2 | 2 |
| 3 | F. Carnduff | Angleterre | 2 | 2 |
| 3 | L. McConnell | Écosse | 2 | 2 |
| 3 | J. Quere Karaba | France | 2 | 2 |
| 3 | O. Sodeke | Angleterre | 2 | 2 |
| 3 | J. Hopes | Irlande | 2 | 2 |
| 3 | N. Michelow | Angleterre | 2 | 2 |

TACKLE SUCCESS RATE**

| | | | Plaquages | %* |
|----|-------------|----------------|-----------|--------|
| 1 | B. Massa | France | 10 | 100,0% |
| 1 | C. Norrie | Écosse | 13 | 100,0% |
| 1 | B. Sela | Angleterre | 12 | 100,0% |
| 1 | O. Sodeke | Angleterre | 18 | 100,0% |
| 1 | E. Young | Écosse | 11 | 100,0% |
| 1 | R. Taccola | France | 11 | 100,0% |
| 1 | L. Bellucci | Italie | 25 | 100,0% |
| 8 | M. Morse | Pays de Galles | 35 | 97,2% |
| 9 | C. Mezou | France | 28 | 96,6% |
| 10 | H. Thomas | Pays de Galles | 26 | 96,3% |

TURNOVERS GAGNÉS

| | | | Matches | Total |
|---|-----------------|----------------|---------|-------|
| 1 | E. O'Connell | Irlande | 2 | 4 |
| 1 | F. Douglas | Écosse | 2 | 4 |
| 3 | F. Carnduff | Angleterre | 2 | 3 |
| 3 | L. McConnell | Écosse | 2 | 3 |
| 3 | J. Quere Karaba | France | 2 | 3 |
| 3 | J. Kpoku | Angleterre | 2 | 3 |
| 3 | H. Thomas | Pays de Galles | 2 | 3 |
| 8 | M. Castro | France | 2 | 2 |
| 8 | C. Norrie | Écosse | 2 | 2 |
| 8 | C. Wright | Angleterre | 2 | 2 |
| 8 | N. Bozzo | Italie | 2 | 2 |
| 8 | M. Gallorini | Italie | 2 | 2 |
| 8 | R. Hart | Écosse | 2 | 2 |
| 8 | V. Siciliano | Italie | 2 | 2 |
| 8 | P. Gritti | Italie | 2 | 2 |

| | | | Minutes | Par 80* |
|----|-----------------|----------------|---------|---------|
| 1 | J. Quere Karaba | France | 62 | 3,9 |
| 2 | F. Douglas | Écosse | 154 | 2,1 |
| 3 | E. O'Connell | Irlande | 160 | 2,0 |
| 4 | H. Thomas | Pays de Galles | 123 | 2,0 |
| 5 | T. Redondi | Italie | 102 | 1,6 |
| 6 | Z. Carr | Angleterre | 52 | 1,5 |
| 7 | F. Carnduff | Angleterre | 160 | 1,5 |
| 7 | L. McConnell | Écosse | 160 | 1,5 |
| 7 | J. Kpoku | Angleterre | 160 | 1,5 |
| 10 | E. Graham | Irlande | 64 | 1,3 |

■ IRLANDE

■ PAYS DE GALLES

*Minimum 40 minutes jouées **Minimum 5 plaquages / 80

CLASSEMENTS JOUEURS - DISCIPLINE

2024 U20 SIX NATIONS

PÉNALITÉS CONCÉDÉES

| | | Matches | Total | |
|---|-------------------|----------------|-------|---|
| 1 | M. Gallorini | Italie | 2 | 6 |
| 2 | M. Castro | France | 2 | 4 |
| 2 | A. O'Driscoll | Écosse | 1 | 4 |
| 2 | L. Ametlla | France | 2 | 4 |
| 2 | A. Opoku-Fordjour | Angleterre | 2 | 4 |
| 6 | C. Norrie | Écosse | 2 | 3 |
| 6 | M. Morse | Pays de Galles | 2 | 3 |
| 6 | O. Sodeke | Angleterre | 2 | 3 |
| 6 | J. Hopes | Irlande | 2 | 3 |
| 6 | N. Michelow | Angleterre | 2 | 3 |
| 6 | J. Kpoku | Angleterre | 2 | 3 |
| 6 | S. Scott | Pays de Galles | 2 | 3 |
| 6 | P. Tuifua | France | 2 | 3 |
| 6 | A. Usanov | Irlande | 2 | 3 |
| 6 | A. Sparrow | Irlande | 1 | 3 |
| 6 | P. Nelson | Pays de Galles | 1 | 3 |
| 6 | M. Pucciarello | Italie | 2 | 3 |
| 6 | F. Watson | Écosse | 2 | 3 |

| | | Minutes | Par 80* | |
|----|-------------------|----------------|---------|-----|
| 1 | P. Nelson | Pays de Galles | 41 | 5,9 |
| 2 | L. Ametlla | France | 58 | 5,5 |
| 3 | A. Sparrow | Irlande | 45 | 5,3 |
| 4 | K. Hire | Pays de Galles | 45 | 3,6 |
| 5 | M. Gallorini | Italie | 140 | 3,4 |
| 6 | N. Zinzen | France | 49 | 3,3 |
| 7 | S. Scott | Pays de Galles | 75 | 3,2 |
| 8 | N. Michelow | Angleterre | 90 | 2,7 |
| 9 | O. Sodeke | Angleterre | 94 | 2,6 |
| 10 | A. Opoku-Fordjour | Angleterre | 133 | 2,4 |

CARTONS

| | | Matches | Jaunes | |
|---|---------------|------------|--------|---|
| 1 | G. Arfeuille | France | 1 | 1 |
| 1 | O. Sodeke | Angleterre | 2 | 1 |
| 1 | A. O'Driscoll | Écosse | 1 | 1 |
| 1 | S. Tolofua | France | 1 | 1 |
| 1 | C. Zucconi | Italie | 2 | 1 |

| | | Matches | Rouges |
|--|--|---------|--------|
| | | | |

■ IRLANDE

■ PAYS DE GALLES

*Minimum 40 minutes jouées

COMPARAISON JOUEURS

U20 SIX NATIONS 2024

IRLANDE & PAYS DE GALLES

COMPARAISON JOUEURS - POINTS

2024 U20 SIX NATIONS

POINTS

| IRLANDE | | | | PAYS DE GALLES | | | |
|---------|--------------|---------|-------|----------------|-------------|---------|-------|
| | | Matches | Total | | | Matches | Total |
| 1 | J. Murphy | 2 | 25 | 1 | H. Anderson | 2 | 10 |
| 2 | E. O'Connell | 2 | 5 | 1 | W. Price | 2 | 10 |
| 2 | D. Sheahan | 2 | 5 | 3 | H. Wilde | 2 | 7 |
| 2 | B. Gleeson | 1 | 5 | 4 | M. Morse | 2 | 5 |
| 2 | H. Gavin | 2 | 5 | 4 | R. Lewis | 2 | 5 |
| 2 | B. O'Connor | 2 | 5 | 4 | H. Ackerman | 2 | 5 |
| 2 | S. Edogbo | 1 | 5 | | | | |
| 2 | F. Treacy | 2 | 5 | | | | |

ESSAIS

| IRLANDE | | | | PAYS DE GALLES | | | |
|---------|--------------|---------|-------|----------------|-------------|---------|-------|
| | | Matches | Total | | | Matches | Total |
| 1 | E. O'Connell | 2 | 1 | 1 | H. Anderson | 2 | 2 |
| 1 | D. Sheahan | 2 | 1 | 1 | W. Price | 2 | 2 |
| 1 | B. Gleeson | 1 | 1 | 3 | M. Morse | 2 | 1 |
| 1 | H. Gavin | 2 | 1 | 3 | R. Lewis | 2 | 1 |
| 1 | B. O'Connor | 2 | 1 | 3 | H. Ackerman | 2 | 1 |
| 1 | S. Edogbo | 1 | 1 | | | | |
| 1 | F. Treacy | 2 | 1 | | | | |

TIRS AU BUT*

| IRLANDE | | | | PAYS DE GALLES | | | | | |
|---------|-----------|---------|---------|----------------|---|----------|---------|---|-------|
| | | Réussis | Manqués | % | | Réussis | Manqués | % | |
| 1 | J. Murphy | 10 | 1 | 90,9% | 1 | H. Wilde | 3 | 3 | 50,0% |

*Minimum 3 tirs au but

COMPARAISON JOUEURS - BALLONS JOUÉS À LA MAIN

2024 U20 SIX NATIONS

BALLONS JOUÉS À LA MAIN

| IRLANDE | | |
|-----------------|---------|-------|
| | Matches | Total |
| 1 H. Gavin | 2 | 27 |
| 2 E. O'Connell | 2 | 20 |
| 3 B. Ward | 2 | 18 |
| 4 B. Gleeson | 1 | 17 |
| 5 H. McLaughlin | 2 | 15 |
| 5 W. de Klerk | 2 | 15 |

| PAYS DE GALLES | | |
|----------------|---------|-------|
| | Matches | Total |
| 1 M. Morse | 2 | 22 |
| 2 H. Anderson | 2 | 17 |
| 2 W. Price | 2 | 17 |
| 4 L. Hennessey | 2 | 15 |
| 5 L. de la Rua | 2 | 14 |
| 5 H. Wilde | 2 | 14 |

MÈTRES

| IRLANDE | | |
|-----------------|---------|-------|
| | Matches | Total |
| 1 H. Gavin | 2 | 238,9 |
| 2 H. McLaughlin | 2 | 214,9 |
| 3 B. Gleeson | 1 | 104,1 |
| 4 B. O'Connor | 2 | 98,7 |
| 5 W. de Klerk | 2 | 93,2 |

| PAYS DE GALLES | | |
|------------------|---------|-------|
| | Matches | Total |
| 1 H. Anderson | 2 | 161,2 |
| 2 W. Price | 2 | 142,1 |
| 3 M. Morse | 2 | 119,7 |
| 4 L. Hennessey | 2 | 112,2 |
| 5 H. Rees-Weldon | 2 | 91,8 |

DÉFENSEURS BATTUS

| IRLANDE | | |
|-----------------|---------|-------|
| | Matches | Total |
| 1 H. Gavin | 2 | 8 |
| 2 B. Ward | 2 | 5 |
| 3 W. de Klerk | 2 | 4 |
| 4 L. Murphy | 2 | 3 |
| 5 J. Hopes | 2 | 2 |
| 5 B. Gleeson | 1 | 2 |
| 5 J. Murphy | 2 | 2 |
| 5 H. McLaughlin | 2 | 2 |
| 5 F. Treacy | 2 | 2 |

| PAYS DE GALLES | | |
|------------------|---------|-------|
| | Matches | Total |
| 1 M. Morse | 2 | 6 |
| 1 H. Rees-Weldon | 2 | 6 |
| 3 L. Hennessey | 2 | 5 |
| 3 H. Anderson | 2 | 5 |
| 5 W. Price | 2 | 3 |

COMPARAISON JOUEURS - PASSES

U20 SIX NATIONS 2024

PASSES

| IRLANDE | | | PAYS DE GALLES | | |
|---------------|---------|-------|----------------|---------|-------|
| | Matches | Total | | Matches | Total |
| 1 O. Coffey | 2 | 139 | 1 I. Davies | 2 | 91 |
| 2 J. Murphy | 2 | 37 | 2 H. Wilde | 2 | 31 |
| 3 H. Gavin | 2 | 15 | 3 R. Lewis | 2 | 30 |
| 3 T. Brophy | 2 | 15 | 4 H. Ackerman | 2 | 13 |
| 5 W. de Klerk | 2 | 12 | 5 L. de la Rua | 2 | 12 |

% PASSES RÉUSSIES**

| IRLANDE | | | PAYS DE GALLES | | |
|-------------|---------|-------|----------------|---------|-------|
| | Matches | Total | | Matches | Total |
| 1 O. Coffey | 2 | 96,4% | 1 I. Davies | 2 | 96,7% |

PASSES APRÈS CONTACT

| IRLANDE | | | PAYS DE GALLES | | |
|-----------------|---------|-------|----------------|---------|-------|
| | Matches | Total | | Matches | Total |
| 1 W. de Klerk | 2 | 2 | 1 H. Ackerman | 2 | 3 |
| 2 J. Hopes | 2 | 1 | 2 M. Morse | 2 | 1 |
| 2 D. Sheahan | 2 | 1 | 2 L. Hennessey | 2 | 1 |
| 2 H. Gavin | 2 | 1 | 2 K. Hire | 1 | 1 |
| 2 B. O'Connor | 2 | 1 | 2 H. Anderson | 2 | 1 |
| 2 O. Coffey | 2 | 1 | 2 W. Price | 2 | 1 |
| 2 H. McLaughlin | 2 | 1 | | | |
| 2 F. Treacy | 2 | 1 | | | |

COMPARAISON JOUEURS - BALLONS JOUES AU PIED

2024 U20 SIX NATIONS

BALLONS JOUÉS AU PIED

| IRLANDE | | |
|-----------------|---------|-------|
| | Matches | Total |
| 1 J. Murphy | 2 | 19 |
| 2 O. Coffey | 2 | 7 |
| 3 B. O'Connor | 2 | 6 |
| 4 H. McLaughlin | 2 | 4 |
| 5 F. Treacy | 2 | 2 |

| PAYS DE GALLES | | |
|------------------|---------|-------|
| | Matches | Total |
| 1 I. Davies | 2 | 21 |
| 2 R. Lewis | 2 | 6 |
| 2 H. Wilde | 2 | 6 |
| 4 H. Anderson | 2 | 4 |
| 5 M. Morse | 2 | 2 |
| 5 H. Rees-Weldon | 2 | 2 |

MÈTRES

| IRLANDE | | |
|-----------------|---------|-------|
| | Matches | Total |
| 1 J. Murphy | 2 | 503,8 |
| 2 B. O'Connor | 2 | 231,2 |
| 3 O. Coffey | 2 | 164,4 |
| 4 H. McLaughlin | 2 | 114,7 |
| 5 S. Naughton | 2 | 55,5 |
| 5 F. Treacy | 2 | 55,5 |

| PAYS DE GALLES | | |
|----------------|---------|-------|
| | Matches | Total |
| 1 I. Davies | 2 | 576,9 |
| 2 H. Wilde | 2 | 219,9 |
| 3 H. Anderson | 2 | 97,9 |
| 4 R. Lewis | 2 | 89,0 |
| 5 O. Thomas | 2 | 46,1 |

METRES / KICKS IN PLAY**

| IRLANDE | | |
|-----------------|---------|----------|
| | Matches | Moyenne* |
| 1 B. O'Connor | 2 | 38,5 |
| 2 H. McLaughlin | 2 | 28,7 |
| 3 J. Murphy | 2 | 26,5 |
| 4 O. Coffey | 2 | 23,5 |

| PAYS DE GALLES | | |
|----------------|---------|----------|
| | Matches | Moyenne* |
| 1 O. Thomas | 2 | 46,1 |
| 2 H. Wilde | 2 | 36,7 |
| 3 I. Davies | 2 | 27,5 |
| 4 H. Anderson | 2 | 24,5 |
| 5 L. Hennessey | 2 | 13,9 |

*Minimum 40 minutes jouées **Minimum 2 ballons joués au pied / 80min

COMPARAISON JOUEURS - TOUCHES

2024 U20 SIX NATIONS

TOUCHES GAGNÉES (DONT VOLÉES)

| IRLANDE | | | PAYS DE GALLES | | |
|----------------|---------|-------|----------------|---------|-------|
| | Matches | Total | | Matches | Total |
| 1 E. O'Connell | 2 | 12 | 1 O. Thomas | 2 | 9 |
| 2 J. Hopes | 2 | 8 | 2 L. de la Rua | 2 | 6 |
| 3 A. Spicer | 2 | 3 | 3 J. Green | 2 | 3 |
| 4 B. Gleeson | 1 | 1 | 4 F. Chapman | 2 | 1 |
| 4 L. Murphy | 2 | 1 | 4 J. Morris | 2 | 1 |

TOUCHES VOLÉES

| IRLANDE | | | PAYS DE GALLES | | |
|----------------|---------|-------|----------------|---------|-------|
| | Matches | Total | | Matches | Total |
| 1 E. O'Connell | 2 | 3 | | | |
| 2 J. Hopes | 2 | 1 | | | |

PROPRES TOUCHES GAGNÉES

| IRLANDE | | | PAYS DE GALLES | | |
|--------------|---------|-------|----------------|---------|-------|
| | Matches | Total | | Matches | Total |
| 1 D. Sheahan | 2 | 15 | 1 H. Thomas | 2 | 17 |
| 2 S. Smyth | 1 | 6 | 2 E. Wood | 2 | 4 |

COMPARAISON JOUEURS - PLAQUAGES & TURNOVERS

2024 U20 SIX NATIONS

PLAQUAGES RÉUSSIS

| IRLANDE | | | |
|---------|--------------|---------|-------|
| | | Matches | Total |
| 1 | E. O'Connell | 2 | 23 |
| 2 | J. Hopes | 2 | 18 |
| 2 | B. Ward | 2 | 18 |
| 4 | D. Sheahan | 2 | 17 |
| 4 | L. Murphy | 2 | 17 |
| 4 | A. Usanov | 2 | 17 |

| PAYS DE GALLES | | | |
|----------------|--------------|---------|-------|
| | | Matches | Total |
| 1 | M. Morse | 2 | 35 |
| 2 | L. de la Rua | 2 | 29 |
| 3 | N. Thomas | 2 | 26 |
| 3 | H. Thomas | 2 | 26 |
| 5 | H. Beddall | 2 | 25 |

PLAQUAGES OFFENSIFS

| IRLANDE | | | |
|---------|---------------|---------|-------|
| | | Matches | Total |
| 1 | J. Hopes | 2 | 2 |
| 1 | S. Smyth | 1 | 2 |
| 1 | W. de Klerk | 2 | 2 |
| 4 | B. Gleeson | 1 | 1 |
| 4 | E. Graham | 2 | 1 |
| 4 | A. Usanov | 2 | 1 |
| 4 | B. Howard | 2 | 1 |
| 4 | J. Boyd | 2 | 1 |
| 4 | A. Spicer | 2 | 1 |
| 4 | S. Edogbo | 1 | 1 |
| 4 | H. McLaughlin | 2 | 1 |
| 4 | F. Treacy | 2 | 1 |

| PAYS DE GALLES | | | |
|----------------|--------------|---------|-------|
| | | Matches | Total |
| 1 | M. Morse | 2 | 2 |
| 2 | L. Hennessey | 2 | 1 |
| 2 | F. Chapman | 2 | 1 |
| 2 | H. Ackerman | 2 | 1 |
| 2 | N. Thomas | 2 | 1 |
| 2 | H. Beddall | 2 | 1 |
| 2 | O. Conquer | 2 | 1 |
| 2 | W. Price | 2 | 1 |
| 2 | J. Morris | 2 | 1 |

TURNOVERS GAGNÉS

| IRLANDE | | | |
|---------|---------------|---------|-------|
| | | Matches | Total |
| 1 | E. O'Connell | 2 | 4 |
| 2 | J. Hopes | 2 | 1 |
| 2 | D. Sheahan | 2 | 1 |
| 2 | B. Gleeson | 1 | 1 |
| 2 | E. Graham | 2 | 1 |
| 2 | L. Murphy | 2 | 1 |
| 2 | B. O'Connor | 2 | 1 |
| 2 | B. Ward | 2 | 1 |
| 2 | H. McLaughlin | 2 | 1 |
| 2 | W. de Klerk | 2 | 1 |

| PAYS DE GALLES | | | |
|----------------|------------|---------|-------|
| | | Matches | Total |
| 1 | H. Thomas | 2 | 3 |
| 2 | H. Beddall | 2 | 1 |
| 2 | S. Scott | 2 | 1 |

COMPARAISON JOUEURS - DISCIPLINE

2024 U20 SIX NATIONS

PÉNALITÉS CONCÉDÉES

| IRLANDE | | | PAYS DE GALLES | | |
|--------------|---------|-------|----------------|---------|-------|
| | Matches | Total | | Matches | Total |
| 1 J. Hopes | 2 | 3 | 1 M. Morse | 2 | 3 |
| 1 A. Usanov | 2 | 3 | 1 S. Scott | 2 | 3 |
| 1 A. Sparrow | 1 | 3 | 1 P. Nelson | 1 | 3 |
| 4 H. Gavin | 2 | 2 | 4 L. Hennessey | 2 | 2 |
| 4 B. Ward | 2 | 2 | 4 L. de la Rua | 2 | 2 |
| 4 F. Treacy | 2 | 2 | 4 H. Wilde | 2 | 2 |
| | | | 4 H. Beddall | 2 | 2 |
| | | | 4 K. Hire | 1 | 2 |
| | | | 4 J. Morris | 2 | 2 |

CARTONS JAUNES

| IRLANDE | | | PAYS DE GALLES | | |
|---------|---------|-------|----------------|---------|-------|
| | Matches | Total | | Matches | Total |

CARTONS ROUGES

| IRLANDE | | | PAYS DE GALLES | | |
|---------|-------|-------|----------------|-------|-------|
| | Games | Total | | Games | Total |