



RAPPORT D'AVANT MATCH



**FRANCE vs ITALIE
U20 SIX NATIONS 2024
JOURNEE 3**



FRANCE vs ITALIE

2024 U20 SIX NATIONS



OPTA FACTS

- La France a remporté ses 16 rencontres face à l'Italie dans le Six Nations U20, toutefois 3 des 5 derniers affrontements se sont conclus sur un écart de 5 points ou moins.
- La France a gagné ses 8 réceptions de l'Italie dans le Six Nations U20, sur un écart moyen de 28 points.
- La France a perdu contre l'Irlande lors de sa dernière réception dans le Six Nations U20 (1re journée), mais n'a jamais connu 2 revers de rang sur ses terres dans le Tournoi.
- Ce sera la 2de rencontre de Six Nations U20 disputée au stade Raoul-Barrière de Béziers après un succès de l'Angleterre – menée par son capitaine Ben Earl – sur la France 22-6 en 2018. Les Bleuets s'étaient vengés du XV de la Rose dans ce même stade en juin 2018 en s'imposant 33-25 pour remporter la Coupe du Monde U20.
- La France affiche le meilleur pourcentage de plaquages réussis de ce Six Nations U20 (90%), enregistrant le plus grand nombre de plaquages offensifs (23) alors que l'Italie possède le plus faible total (7).
- La France affiche 58% de ballons portés dominants dans ce Six Nations U20, soit la seule nation à plus de 50% dans ce domaine, écartant aussi le ballon d'au moins 20 mètres du précédent ruck dans 15% de ses phases de jeu, plus haut pourcentage.
- L'Italie est l'équipe qui a parcouru le plus de mètres après contact dans ce Six Nations U20 (651), Marco Scalabrin (1er, 146), Lorenzo Elettri (3e, 113) et Mirko Belloni (5e, 102) trustant le top 5 de cette catégorie.
- Tom Raffy (France) est le seul joueur affichant 100% de réussite dans ses tentatives au pied parmi ceux ayant tenté plus de 2 tirs dans ce Six Nations U20. D'après l'Expected Goals Kick (xGK), il a inscrit 3.2 points de plus qu'espéré, le meilleur différentiel du Tournoi.
- Marco Scalabrin (Italie) est le joueur qui a réussi le plus de franchissements (9) et qui a battu le plus de défenseurs (14) dans ce Six Nations U20, tandis que Patrick Tuifua (France) est 2e ex aequo en défenseurs battus (10 – comme Henry Pollock).
- Mathis Castro (France) a réussi le plus de plaquages offensifs de ce Six Nations U20 (4), soit 21% de ses 19 plaquages réussis au total. Il est également l'un des 2 joueurs à avoir marqué 3 essais – le meilleur total – lors de cette édition du Tournoi, avec Henry Pollock.

SÉLECTION

2024 U20 SIX NATIONS

| France | # | Italie |
|----------------------|----|---------------------|
| Xan Mousques | 15 | Mirko Belloni |
| Maxence Biasotto | 14 | Marco Scalabrin |
| Fabien Brau Boirie | 13 | Federico Zanandrea |
| Robin Taccola | 12 | Nicola Bozzo |
| Maxim Granell | 11 | Lorenzo Elettri |
| Jean Cotarmanac'h | 10 | Martino Pucciarello |
| Lucas Zamora | 9 | Lorenzo Casilio |
| Lino Julien | 1 | Federico Pisani |
| Robin Couly | 2 | Valerio Siciliano |
| Zinedine Aouad | 3 | Marcos Gallorini |
| Corentin Mezou | 4 | Samuele Mirezzi |
| Antonin Corso | 5 | Piero Gritti |
| Noa Zinzen | 6 | Cesare Zucconi |
| Sialevaillea Tolofua | 7 | Luca Bellucci |
| Mael Perrin | 8 | Jacopo Botturi |
| Lyam Akrab | 16 | Nicholas Gasperini |
| Sascha Mistrulli | 17 | Sergio Pelliccioli |
| Thomas Duchene | 18 | Davide Ascari |
| Hugo Descube | 19 | Giacomo Milano |
| Noa Traversier | 20 | Mattia Midena |
| Thomas Souverbie | 21 | Mattia Jimenez |
| Mathys Belaubre | 22 | Francesco Imberti |
| Oliver Cowie | 23 | Patrick De Villiers |

DERNIER MATCH

FRANCE

U20 Six Nations v Écosse (09/02/2024) 14-29 (V)

| # | Joueur | Minutes | Points | Essai | Courses | Jeu au pied | Plaquages | Cartons |
|---------------------|----------------------|---------|-----------|----------|-----------|-------------|------------|----------|
| 15 | Xan Mousques | 80 | 5 | 1 | 10 | 2 | 1 | 0 |
| 14 | Maxence Biasotto | 80 | 0 | 0 | 3 | 1 | 8 | 0 |
| 13 | Fabien Brau Boirie | 80 | 0 | 0 | 3 | 0 | 7 | 0 |
| 12 | Robin Taccola | 57 | 0 | 0 | 7 | 1 | 5 | 0 |
| 11 | Hoani Bosmorin | 22 | 5 | 1 | 5 | 0 | 1 | 0 |
| 10 | Axel Desperes | 80 | 9 | 0 | 6 | 6 | 7 | 0 |
| 9 | Thomas Souverbie | 80 | 5 | 1 | 2 | 9 | 6 | 0 |
| 1 | Zinedine Aouad | 50 | 0 | 0 | 5 | 0 | 1 | 0 |
| 2 | Leo Chauvin | 49 | 0 | 0 | 1 | 0 | 2 | 0 |
| 3 | Zaccharie Affane | 61 | 0 | 0 | 3 | 0 | 6 | 0 |
| 4 | Corentin Mezou | 80 | 0 | 0 | 3 | 0 | 13 | 0 |
| 5 | Antonin Corso | 59 | 0 | 0 | 2 | 0 | 5 | 0 |
| 6 | Patrick Tuifua | 70 | 0 | 0 | 9 | 0 | 5 | 0 |
| 7 | Joe Quere Karaba | 31 | 0 | 0 | 3 | 0 | 4 | 0 |
| 8 | Mathis Castro | 80 | 5 | 1 | 10 | 1 | 9 | 0 |
| 16 | Lyam Akrab | 31 | 0 | 0 | 0 | 0 | 7 | 0 |
| 17 | Leo Ametlla | 30 | 0 | 0 | 4 | 0 | 15 | 0 |
| 18 | Adam Mountaga Bouare | 19 | 0 | 0 | 0 | 0 | 3 | 0 |
| 19 | Charly Gambini | 21 | 0 | 0 | 0 | 0 | 4 | 0 |
| 20 | Sialevailea Tolofua | 38 | 0 | 0 | 5 | 0 | 8 | 1 |
| 21 | Lucas Zamora | 10 | 0 | 0 | 0 | 0 | 2 | 0 |
| 22 | Jean Cotarmanac'h | 58 | 0 | 0 | 3 | 0 | 5 | 0 |
| 23 | Simeli Daunivucu | 23 | 0 | 0 | 1 | 0 | 4 | 0 |
| Total Équipe | | - | 29 | 4 | 85 | 20 | 128 | 1 |

ITALIE

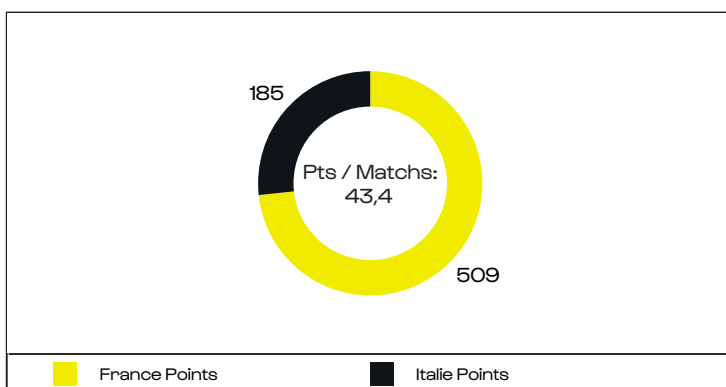
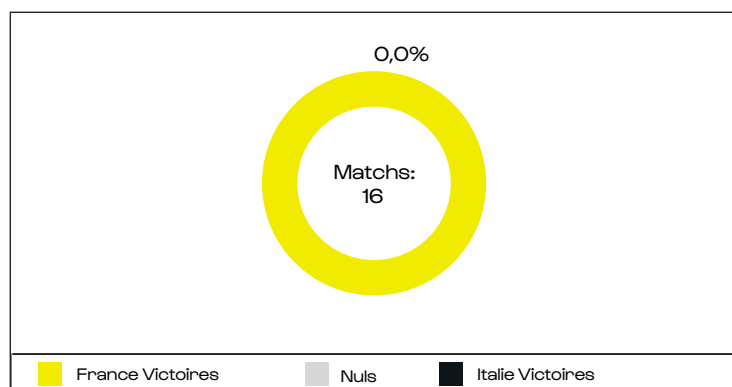
U20 Six Nations v Irlande (09/02/2024) 23-22 (D)

| # | Joueur | Minutes | Points | Essais | Courses | Jeu au pied | Plaquages | Cartons |
|---------------------|---------------------|---------|-----------|----------|------------|-------------|------------|----------|
| 15 | Mirko Belloni | 80 | 0 | 0 | 9 | 0 | 3 | 0 |
| 14 | Marco Scalabrin | 80 | 10 | 2 | 5 | 1 | 15 | 0 |
| 13 | Federico Zanandrea | 80 | 0 | 0 | 2 | 0 | 10 | 0 |
| 12 | Nicola Bozzo | 75 | 0 | 0 | 1 | 1 | 17 | 0 |
| 11 | Lorenzo Elettri | 80 | 0 | 0 | 7 | 0 | 4 | 0 |
| 10 | Martino Pucciarello | 64 | 7 | 0 | 5 | 6 | 4 | 0 |
| 9 | Lorenzo Casilio | 75 | 0 | 0 | 1 | 10 | 5 | 0 |
| 1 | Federico Pisani | 59 | 0 | 0 | 2 | 0 | 13 | 0 |
| 2 | Nicholas Gasperini | 65 | 0 | 0 | 8 | 0 | 15 | 0 |
| 3 | Marcos Gallorini | 75 | 0 | 0 | 10 | 0 | 17 | 0 |
| 4 | Tommaso Redondi | 22 | 0 | 0 | 0 | 0 | 6 | 0 |
| 5 | Piero Gritti | 80 | 5 | 1 | 11 | 0 | 18 | 0 |
| 6 | Cesare Zucconi | 70 | 0 | 0 | 4 | 0 | 14 | 1 |
| 7 | Luca Bellucci | 75 | 0 | 0 | 4 | 0 | 15 | 0 |
| 8 | Jacopo Botturi | 80 | 0 | 0 | 8 | 0 | 14 | 0 |
| 16 | Valerio Siciliano | 15 | 0 | 0 | 2 | 0 | 2 | 0 |
| 17 | Sergio Pelliccioli | 21 | 0 | 0 | 6 | 0 | 3 | 0 |
| 18 | Davide Ascari | 5 | 0 | 0 | 1 | 0 | 0 | 0 |
| 19 | Giacomo Milano | 58 | 0 | 0 | 8 | 0 | 10 | 0 |
| 20 | Olmo D'Alessandro | 5 | 0 | 0 | 2 | 0 | 1 | 0 |
| 21 | Mattia Jimenez | 5 | 0 | 0 | 1 | 0 | 0 | 0 |
| 22 | Ferdinando Fusari | 5 | 0 | 0 | 1 | 0 | 0 | 0 |
| 23 | Patrick De Villiers | 16 | 0 | 0 | 3 | 2 | 3 | 0 |
| Total Équipe | | - | 22 | 3 | 101 | 20 | 189 | 1 |

FACE-À-FACE

HISTORIQUE

| | Matches | France Victoires | Nuls | Italie Victoires |
|--------------------|---------|------------------|------|------------------|
| Total: | 16 | 16 | 0 | 0 |
| France à domicile: | 8 | 8 | 0 | 0 |
| Italie à domicile: | 7 | 7 | 0 | 0 |
| Terrains Neutres: | 1 | 1 | 0 | 0 |



CONFRONTATIONS

| Année | Date | Domicile | Score | Extérieur | Stade | Vainqueur |
|-------|------------|----------|-------|-----------|--------------------------------|-----------|
| 2023 | 03/02/2023 | Italie | 27-28 | France | Stadio Comunale di Monigo | France |
| 2022 | 04/02/2022 | France | 41-15 | Italie | Stade Guy Boniface | France |
| 2021 | 25/06/2021 | France | 13-11 | Italie | Cardiff Arms Park | France |
| 2020 | 07/02/2020 | France | 31-19 | Italie | Stade Maurice David | France |
| 2019 | 15/03/2019 | Italie | 31-35 | France | Stadio Lamarmora | France |
| 2018 | 23/02/2018 | France | 78-12 | Italie | Stade Jean Laville | France |
| 2017 | 10/03/2017 | Italie | 13-18 | France | Stadio Santa Rosa | France |
| 2016 | 05/02/2016 | France | 40-3 | Italie | Stade Pre-Fleuri | France |
| 2015 | 13/03/2015 | Italie | 10-40 | France | Stadio Mario e Romolo Pacifici | France |
| 2014 | 08/02/2014 | France | 34-0 | Italie | Alfred Armandie | France |
| 2013 | 01/02/2013 | Italie | 6-13 | France | Stadio Marco Tamaselli | France |
| 2012 | 18/02/2012 | France | 19-5 | Italie | Stade Battandier | France |
| 2011 | 11/03/2011 | Italie | 3-25 | France | Calvisano | France |
| 2010 | 12/03/2010 | France | 25-6 | Italie | Grenoble | France |
| 2009 | 20/03/2009 | Italie | 10-43 | France | Stadio Comunale Guido | France |
| 2008 | 08/03/2008 | France | 26-14 | Italie | Porto-Vecchio | France |

RÉSULTATS

U20 Six Nations & World Rugby U20 Championship

| FRANCE | | | | | | | | |
|----------------|------------------|------------------------------|-----|----------|-------------|-------------|------------|------------|
| Date | Adversaire | Comp | D/E | Résultat | P | C | EP | EC |
| 03/02/2023 | Italie | U20 Six Nations | E | V | 28 | 27 | 3 | 5 |
| 10/02/2023 | Irlande | U20 Six Nations | E | D | 31 | 33 | 5 | 3 |
| 24/02/2023 | Écosse | U20 Six Nations | D | V | 54 | 12 | 8 | 2 |
| 10/03/2023 | Angleterre | U20 Six Nations | E | V | 42 | 7 | 5 | 1 |
| 19/03/2023 | Pays de Galles | U20 Six Nations | D | V | 67 | 17 | 11 | 2 |
| 24/06/2023 | Japon | World Rugby U20 Championship | D | V | 75 | 12 | 11 | 2 |
| 29/06/2023 | Nouvelle-Zélande | World Rugby U20 Championship | D | V | 35 | 14 | 5 | 2 |
| 04/07/2023 | Pays de Galles | World Rugby U20 Championship | D | V | 43 | 19 | 6 | 3 |
| 09/07/2023 | Angleterre | World Rugby U20 Championship | D | V | 52 | 31 | 7 | 4 |
| 14/07/2023 | Irlande | World Rugby U20 Championship | E | V | 50 | 14 | 7 | 2 |
| 03/02/2024 | Irlande | U20 Six Nations | D | D | 31 | 37 | 4 | 4 |
| 09/02/2024 | Écosse | U20 Six Nations | E | V | 29 | 14 | 4 | 2 |
| Moyenne | | | | | 30,0 | 25,5 | 4,0 | 3,0 |

| ITALIE | | | | | | | | |
|----------------|----------------|------------------------------|-----|----------|-------------|-------------|------------|------------|
| Date | Adversaire | Comp | D/E | Résultat | P | C | EP | EC |
| 03/02/2023 | France | U20 Six Nations | D | D | 27 | 28 | 5 | 3 |
| 10/02/2023 | Angleterre | U20 Six Nations | E | D | 25 | 32 | 4 | 5 |
| 24/02/2023 | Irlande | U20 Six Nations | D | D | 27 | 44 | 4 | 5 |
| 10/03/2023 | Pays de Galles | U20 Six Nations | D | V | 29 | 25 | 5 | 3 |
| 19/03/2023 | Écosse | U20 Six Nations | E | V | 40 | 17 | 6 | 2 |
| 24/06/2023 | Argentine | World Rugby U20 Championship | E | D | 15 | 43 | 2 | 6 |
| 29/06/2023 | Afrique du Sud | World Rugby U20 Championship | E | V | 34 | 26 | 4 | 4 |
| 04/07/2023 | Géorgie | World Rugby U20 Championship | D | D | 17 | 30 | 2 | 4 |
| 09/07/2023 | Fidji | World Rugby U20 Championship | D | D | 26 | 41 | 4 | 5 |
| 14/07/2023 | Japon | World Rugby U20 Championship | D | V | 45 | 27 | 7 | 4 |
| 02/02/2024 | Angleterre | U20 Six Nations | D | D | 11 | 36 | 1 | 5 |
| 09/02/2024 | Irlande | U20 Six Nations | E | D | 22 | 23 | 3 | 3 |
| Moyenne | | | | | 16,5 | 29,5 | 2,0 | 4,0 |

DERNIÈRE CONFRONTATION - STATISTIQUES

Italie 27-28 France U20 (2023-02-03 - U20 Six Nations)

| Italie | | France |
|--------|-------------------------|--------|
| 5 | Essais | 3 |
| 1 | Transformations | 1 |
| 0 | Pénalités Réussies | 3 |
| 139 | Courses Ballon en Main | 56 |
| 4 | Passes après contact | 3 |
| 2 | Franchissements | 1 |
| 12 | Plaquages cassés | 17 |
| 629 | Distance Ballon en Main | 328 |
| 90 | Plaquages - Total | 205 |
| 17 | Plaquages Manqués | 12 |
| 4 | Ballons Volés | 5 |
| 8 | Turnovers Concédés | 6 |
| 14 | Touches Gagnées | 6 |
| 3 | Rucks Perdus | 4 |
| 9 | Pénalités Concédées | 15 |
| 19 | Jeu au Pied | 20 |

| # | Joueur | Minutes | Essais | Points | Courses | Défenseurs Bat. | Plaquages | Plaquages Réus. | Ballons volés | Pens Conceded |
|----|--------------------|---------|--------|--------|---------|-----------------|-----------|-----------------|---------------|---------------|
| 15 | Francois Carlo Mey | 80 | 1 | 5 | 11 | 3 | 5 | 3 | 0 | 1 |
| 14 | Alessandro Gesi | 80 | 0 | 0 | 6 | 0 | 4 | 3 | 0 | 0 |
| 13 | Dewi Passarella | 80 | 0 | 0 | 6 | 2 | 8 | 4 | 0 | 0 |
| 12 | Nicola Bozzo | 65 | 0 | 0 | 4 | 0 | 4 | 4 | 0 | 0 |
| 11 | Matthias Douglas | 80 | 1 | 5 | 5 | 2 | 3 | 1 | 0 | 0 |
| 10 | Giovanni Sante | 80 | 0 | 2 | 5 | 0 | 3 | 2 | 0 | 0 |
| 9 | Sebastiano Battara | 71 | 0 | 0 | 6 | 0 | 3 | 2 | 0 | 0 |
| 1 | Destiny Aminu | 54 | 0 | 0 | 5 | 0 | 3 | 2 | 0 | 2 |
| 2 | Giovanni Quattrini | 63 | 0 | 0 | 8 | 0 | 3 | 3 | 0 | 0 |
| 3 | Marcos Gallorini | 63 | 1 | 5 | 12 | 0 | 10 | 9 | 0 | 1 |
| 4 | Alex Mattioli | 80 | 0 | 0 | 6 | 0 | 6 | 5 | 0 | 1 |
| 5 | Pietro Turrisi | 80 | 0 | 0 | 2 | 0 | 7 | 6 | 1 | 1 |
| 6 | Carlos Berlese | 70 | 1 | 5 | 7 | 2 | 3 | 2 | 2 | 2 |
| 7 | David Odiase | 80 | 0 | 0 | 21 | 2 | 11 | 11 | 0 | 0 |
| 8 | Matteo Rubinato | 57 | 1 | 5 | 6 | 0 | 10 | 10 | 0 | 0 |
| 16 | Nicholas Gasperini | 17 | 0 | 0 | 7 | 0 | 1 | 1 | 0 | 0 |
| 17 | Samuele Taddei | 26 | 0 | 0 | 6 | 0 | 2 | 1 | 0 | 1 |
| 18 | Alex Artuso | 17 | 0 | 0 | 6 | 0 | 1 | 1 | 0 | 0 |
| 19 | Filippo Lavorenti | 10 | 0 | 0 | 1 | 0 | 1 | 1 | 1 | 0 |
| 20 | Enrico Pontarini | 0 | 0 | 0 | 0 | 0 | 0 | 0 | 0 | 0 |
| 21 | Filippo Bozzoni | 9 | 0 | 0 | 1 | 0 | 1 | 1 | 0 | 0 |
| 22 | Andrea Bruniera | 15 | 0 | 0 | 3 | 1 | 0 | 0 | 0 | 0 |
| 23 | Jacopo Botturi | 15 | 0 | 0 | 5 | 0 | 1 | 1 | 0 | 0 |

| # | Joueur | Minutes | Essais | Points | Courses | Défenseurs Bat. | Plaquages | Plaquages Réus. | Ballons volés | Pens Conceded |
|----|--------------------|---------|--------|--------|---------|-----------------|-----------|-----------------|---------------|---------------|
| 15 | Theo Attissogbe | 80 | 0 | 0 | 7 | 6 | 4 | 3 | 0 | 0 |
| 14 | Mael Moustin | 71 | 1 | 5 | 3 | 4 | 3 | 3 | 1 | 0 |
| 13 | Arthur Mathiron | 80 | 0 | 0 | 3 | 0 | 7 | 7 | 0 | 0 |
| 12 | Nicolas Depoortere | 80 | 0 | 0 | 4 | 0 | 12 | 11 | 0 | 1 |
| 11 | Enzo Benmegal | 80 | 0 | 0 | 3 | 2 | 8 | 6 | 0 | 0 |
| 10 | Tom Raffy | 61 | 0 | 0 | 0 | 0 | 1 | 1 | 0 | 0 |
| 9 | Simon Tarel | 61 | 0 | 8 | 2 | 0 | 1 | 1 | 0 | 0 |
| 1 | Hugo Parrou | 27 | 0 | 0 | 2 | 0 | 3 | 3 | 0 | 3 |
| 2 | Barnabe Massa | 61 | 0 | 0 | 2 | 2 | 12 | 11 | 2 | 1 |
| 3 | Zaccharie Affane | 65 | 0 | 0 | 2 | 0 | 16 | 16 | 0 | 1 |
| 4 | Charly Gambini | 51 | 0 | 0 | 0 | 0 | 11 | 10 | 0 | 0 |
| 5 | Brent Liufau | 80 | 0 | 0 | 6 | 0 | 21 | 21 | 0 | 1 |
| 6 | Lomig Jouanny | 40 | 0 | 0 | 1 | 0 | 9 | 7 | 0 | 0 |
| 7 | Lenni Nouchi | 69 | 0 | 0 | 6 | 2 | 16 | 16 | 0 | 3 |
| 8 | Mathis Castro | 68 | 1 | 5 | 6 | 1 | 15 | 15 | 0 | 1 |
| 16 | Thomas Lacombe | 19 | 0 | 0 | 2 | 0 | 12 | 10 | 0 | 0 |
| 17 | Louis Penverne | 53 | 0 | 0 | 2 | 0 | 22 | 22 | 0 | 1 |
| 18 | Maino Pakihivatau | 15 | 0 | 0 | 0 | 0 | 3 | 3 | 1 | 1 |
| 19 | Bastien Chinarro | 29 | 0 | 0 | 1 | 0 | 9 | 7 | 1 | 0 |
| 20 | Oscar Jegou | 40 | 0 | 0 | 1 | 0 | 17 | 17 | 0 | 1 |
| 21 | Lucas Zamora | 19 | 0 | 0 | 1 | 0 | 1 | 1 | 0 | 1 |
| 22 | Axel Desperes | 19 | 0 | 3 | 2 | 0 | 2 | 2 | 0 | 0 |
| 23 | Yerim Fall | 9 | 0 | 0 | 0 | 0 | 0 | 0 | 0 | 0 |

ANALYSE D'ÉQUIPE
2024 U20 SIX NATIONS

ANALYSE D'ÉQUIPE - MOYENNES PAR MATCH

2024 U20 SIX NATIONS

| FRANCE RUGBY | | ITALY | | |
|--------------|--------|-------------------------------|-------|---|
| 2 | 30,0 | Points | 16,5 | 6 |
| 2 | 4,0 | Essai | 2,0 | 6 |
| 1 | 90,0% | Tirs au But Réussis % | 71,4% | 3 |
| 6 | 91,5 | Courses Ballon en Main | 94,0 | 4 |
| 2 | 749,8 | Distance Ballon en Main | 607,6 | 4 |
| 1 | 11,5 | Adversaire 22 Entrées / match | 9,5 | 3 |
| 4 | 2,3 | Points / Adv 22 Entrée | 1,4 | 6 |
| 2 | 7,0 | Franchissements | 8,0 | 1 |
| 2 | 25,0 | Défenseurs Battus | 27,5 | 1 |
| 6 | 3,0 | Passes Après Contact | 6,5 | 2 |
| 3 | 120,5 | Passes | 97,0 | 6 |
| 6 | 19,5 | Ballons Joués au Pied | 20,0 | 5 |
| 4 | 145,0 | Plaquages | 162,5 | 2 |
| 1 | 15,5 | Plaquages Manqués | 23,0 | 3 |
| 1 | 89,3% | Plaquages Réussis % | 85,8% | 2 |
| 1 | 10,5 | Plaquages Dominant | 2,5 | 6 |
| 5 | 13,0 | Pénalités Concédées | 10,5 | 2 |
| 6 | 1,0 | Cartons Jaunes | 0,5 | 3 |
| 1 | 0 | Cartons Rouges (Total) | 0 | 1 |
| 5 | 5,0 | Turnovers Concédés | 7,0 | 1 |
| 3 | 12,5 | Turnovers Gagnés | 13,0 | 5 |
| 6 | 67,9% | Touches Gagnées % | 72,7% | 4 |
| 1 | 100,0% | Mêlées Gagnées % | 85,7% | 4 |
| 6 | 93,2% | Rucks Gagnés % | 97,3% | 2 |
| 2 | 54,2% | Gainline Forward % | 51,2% | 3 |

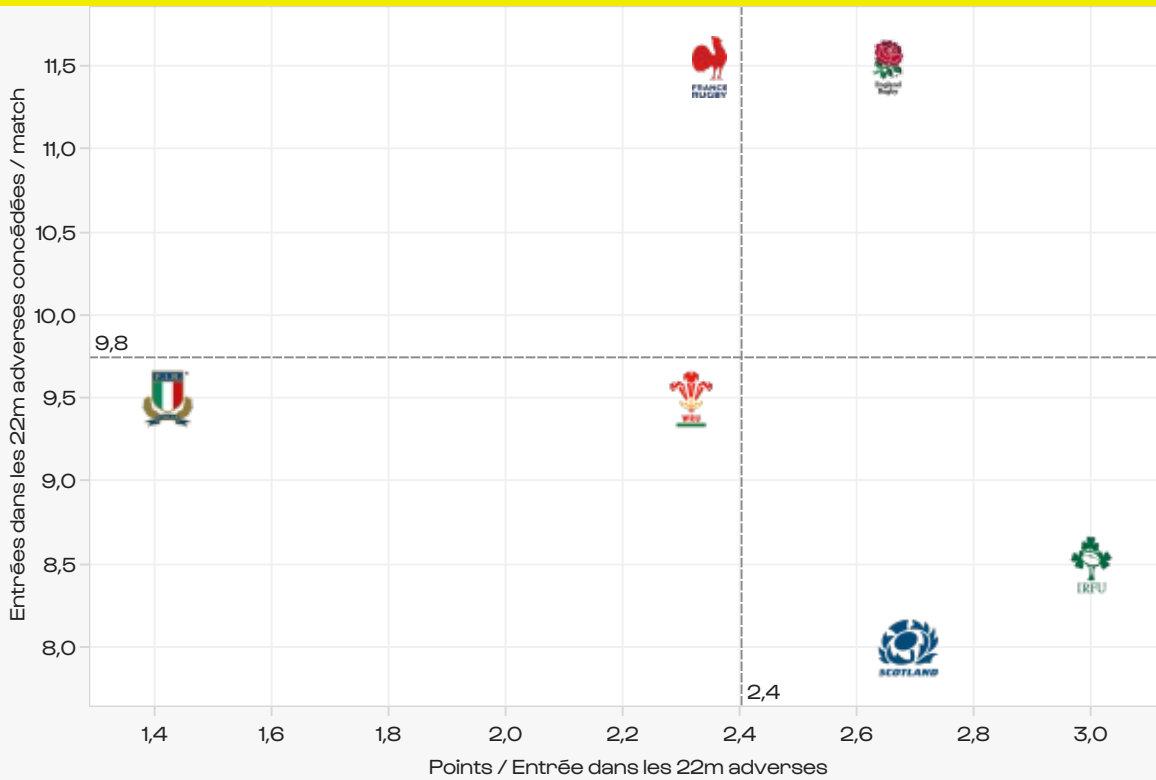
Ranking - Best to Worst

All stats are on a per match basis (unless stated otherwise)

ANALYSE D'ÉQUIPE - ENTRÉES DANS LES 22 MÈTRES ADVERSES

2024 U20 SIX NATIONS

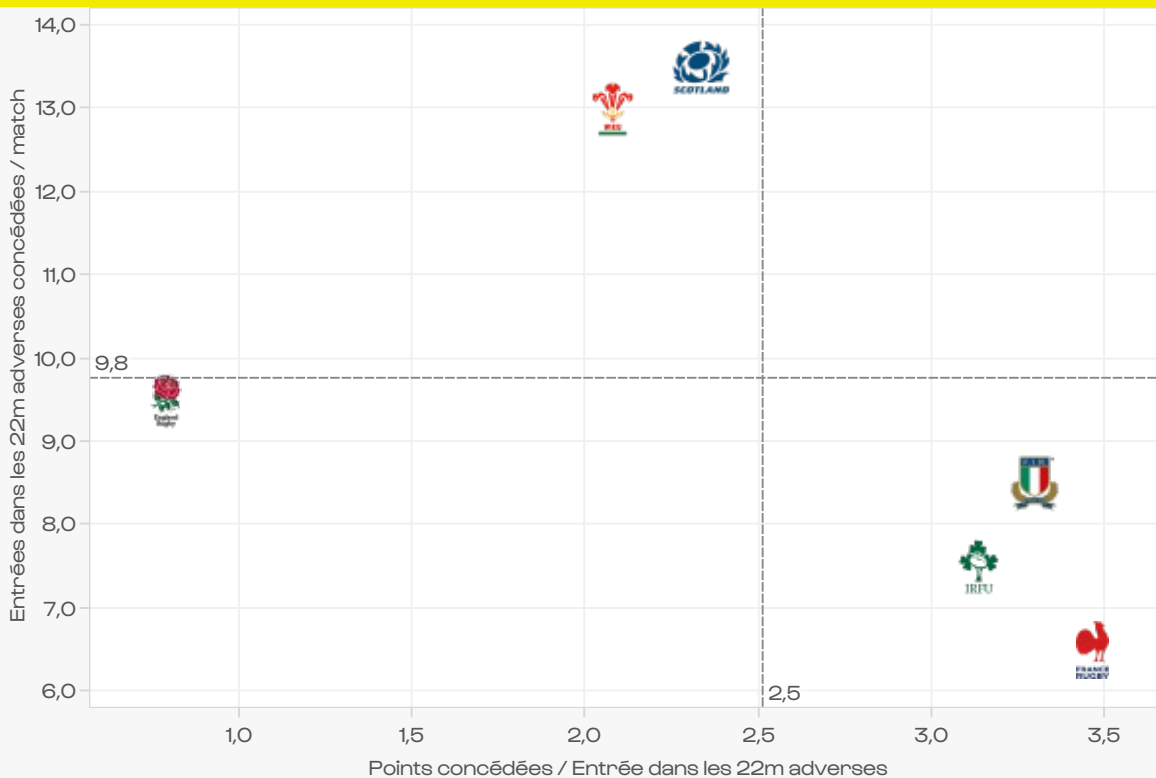
22 ENTRIES FOR



| 22 Entries / Match | |
|--------------------|------|
| France | 11,5 |
| Angleterre | 11,5 |
| Pays de Gall.. | 9,5 |
| Italie | 9,5 |
| Irlande | 8,5 |
| Écosse | 8,0 |

| Points / Entry | |
|----------------|-----|
| Irlande | 3,0 |
| Écosse | 2,7 |
| Angleterre | 2,7 |
| France | 2,3 |
| Pays de Gall.. | 2,3 |
| Italie | 1,4 |

22 ENTRIES AGAINST



| 22 Entries Con. / Match | |
|-------------------------|------|
| Angleterre | 9,5 |
| Écosse | 13,5 |
| France | 6,5 |
| Irlande | 7,5 |
| Italie | 8,5 |
| Pays de Gall.. | 13,0 |

| Points Con / Entry | |
|--------------------|-----|
| Angleterre | 0,8 |
| Écosse | 2,3 |
| France | 3,5 |
| Irlande | 3,1 |
| Italie | 3,3 |
| Pays de Gall.. | 2,1 |

ANALYSE D'ÉQUIPE - POINTS & ESSAIS

2024 U20 SIX NATIONS

POINTS PAR PÉRIODE

| | MARQUÉS | | | | | CONCÉDÉS | | | | |
|----------------|------------|-----------|------------|-----------|-----------|------------|-----------|------------|-----------|-----------|
| | Total | 1'-20' | 21'-MT | MT-60' | 61'-80' | Total | 1'-20' | 21'-MT | MT-60' | 61'-80' |
| Angleterre | 64 | 18 | 19 | 6 | 21 | 18 | 6 | 7 | 0 | 5 |
| Écosse | 43 | 5 | 12 | 19 | 7 | 66 | 20 | 26 | 0 | 20 |
| France | 60 | 19 | 21 | 7 | 13 | 51 | 7 | 10 | 19 | 15 |
| Irlande | 60 | 10 | 22 | 7 | 21 | 53 | 7 | 24 | 7 | 15 |
| Italie | 33 | 6 | 17 | 0 | 10 | 59 | 11 | 26 | 0 | 22 |
| Pays de Galles | 44 | 8 | 19 | 0 | 17 | 57 | 15 | 17 | 13 | 12 |
| Total | 304 | 66 | 110 | 39 | 89 | 304 | 66 | 110 | 39 | 89 |

ESSAIS PAR PÉRIODE

| | MARQUÉS | | | | | CONCÉDÉS | | | | |
|----------------|-----------|----------|-----------|----------|-----------|-----------|----------|-----------|----------|-----------|
| | Total | 1'-20' | 21'-MT | MT-60' | 61'-80' | Total | 1'-20' | 21'-MT | MT-60' | 61'-80' |
| Angleterre | 9 | 3 | 3 | 0 | 3 | 2 | 0 | 1 | 0 | 1 |
| Écosse | 7 | 1 | 2 | 3 | 1 | 10 | 3 | 4 | 0 | 3 |
| France | 8 | 3 | 3 | 1 | 1 | 6 | 1 | 1 | 3 | 1 |
| Irlande | 7 | 1 | 3 | 1 | 2 | 7 | 1 | 3 | 1 | 2 |
| Italie | 4 | 0 | 2 | 0 | 2 | 8 | 1 | 4 | 0 | 3 |
| Pays de Galles | 7 | 1 | 3 | 0 | 3 | 9 | 3 | 3 | 1 | 2 |
| Total | 42 | 9 | 16 | 5 | 12 | 42 | 9 | 16 | 5 | 12 |

PHASES AVANT UN ESSAI

| | MARQUÉS | | | | | CONCÉDÉS | | | | |
|----------------|-----------|-----------|----------|-----------|----------|-----------|-----------|----------|-----------|----------|
| | Total | 1 | 2-3 | 4-6 | 7+ | Total | 1 | 2-3 | 4-6 | 7+ |
| Angleterre | 9 | 6 | 0 | 2 | 1 | 2 | 1 | 0 | 1 | 0 |
| Écosse | 7 | 4 | 1 | 2 | 0 | 10 | 4 | 2 | 3 | 1 |
| France | 8 | 4 | 1 | 2 | 1 | 6 | 4 | 0 | 1 | 1 |
| Irlande | 7 | 2 | 1 | 2 | 2 | 7 | 4 | 1 | 1 | 1 |
| Italie | 4 | 3 | 1 | 0 | 0 | 8 | 3 | 1 | 3 | 1 |
| Pays de Galles | 7 | 2 | 1 | 3 | 1 | 9 | 5 | 1 | 2 | 1 |
| Total | 42 | 21 | 5 | 11 | 5 | 42 | 21 | 5 | 11 | 5 |

ORIGINE DES ESSAIS

| | MARQUÉS | | | | | | | CONCÉDÉS | | | | | | |
|----------------|-----------|----------------|---------------------|----------|---------------------|-----------|----------|-----------|----------------|---------------------|----------|---------------------|-----------|----------|
| | Total | Contre Attaque | Invio da Meta Campo | Mêlée | Pénalité Jouée Vite | Touche | Turnover | Total | Contre Attaque | Invio da Meta Campo | Mêlée | Pénalité Jouée Vite | Touche | Turnover |
| Angleterre | 9 | 2 | 0 | 0 | 1 | 6 | 0 | 2 | 0 | 0 | 0 | 1 | 0 | |
| Écosse | 7 | 1 | 0 | 0 | 1 | 5 | 0 | 10 | 2 | 0 | 1 | 2 | 3 | 2 |
| France | 8 | 3 | 0 | 2 | 2 | 1 | 0 | 6 | 0 | 0 | 0 | 2 | 3 | 1 |
| Irlande | 7 | 1 | 0 | 0 | 2 | 3 | 1 | 7 | 2 | 1 | 3 | 1 | 0 | 0 |
| Italie | 4 | 1 | 1 | 1 | 0 | 1 | 0 | 8 | 2 | 0 | 0 | 2 | 4 | 0 |
| Pays de Galles | 7 | 1 | 0 | 1 | 1 | 2 | 2 | 9 | 2 | 0 | 0 | 0 | 7 | 0 |
| Total | 42 | 9 | 1 | 4 | 7 | 18 | 3 | 42 | 9 | 1 | 4 | 7 | 18 | 3 |

Max & Min values are highlighted per time-frame/phase/section



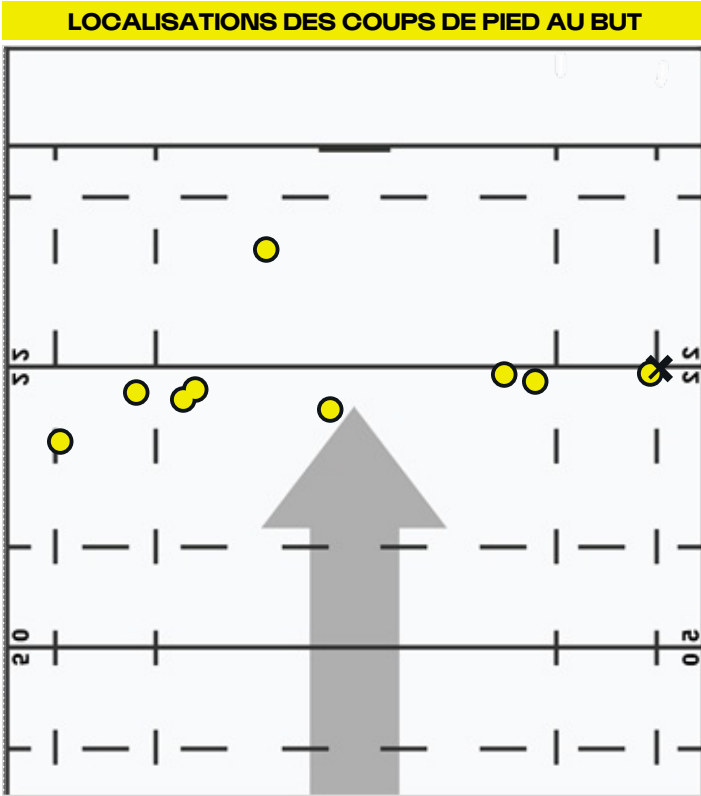
**FRANCE
RUGBY**

ANALYSE D'ÉQUIPE

STATISTIQUES FRANCE

COUP DE PIED


FRANCE - 2024 U20 SIX NATIONS



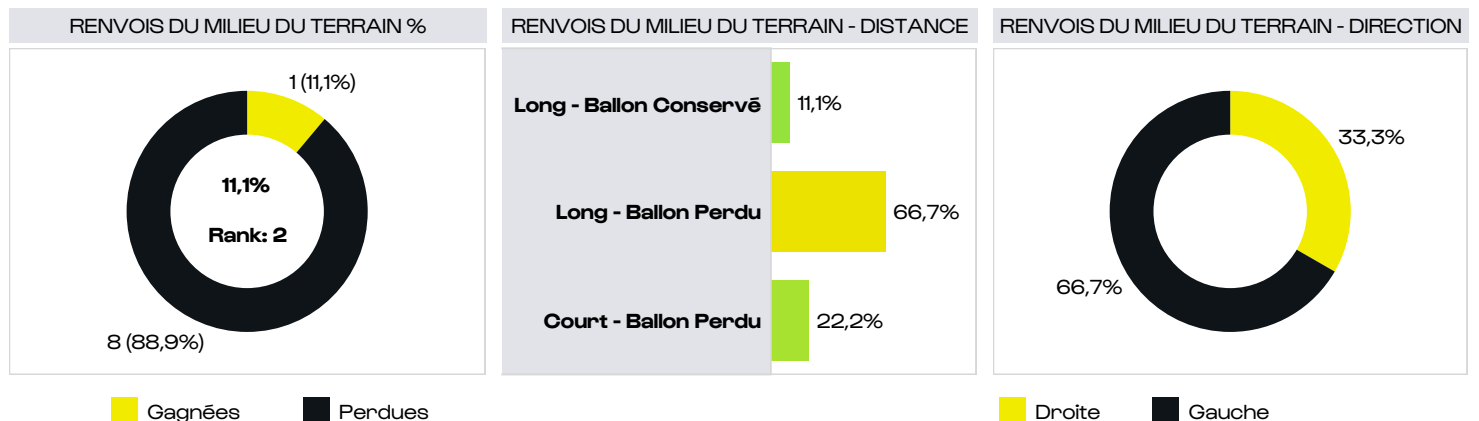
DERNIERS COUPS DE PIED AU BUT

| Adversaire | Minute | Joueur | Pts Gained | Résultat |
|------------------------------|---------------|---------------|-----------------|-----------------|
| Écosse | 15 | Axel Desperes | 0,25 | Transf. réussie |
| | 21 | Axel Desperes | 0,31 | Transf. réussie |
| | 32 | Axel Desperes | -0,55 | Transf. manquée |
| | 43 | Axel Desperes | 1,41 | Transf. réussie |
| | 66 | Axel Desperes | 0,17 | Pên réussie |
| Irlande | 13 | Tom Raffy | 0,59 | Transf. réussie |
| | 37 | Tom Raffy | 1,04 | Transf. réussie |
| | 48 | Tom Raffy | 0,46 | Transf. réussie |
| | 65 | Tom Raffy | 0,69 | Pên réussie |
| | 74 | Tom Raffy | 0,40 | Transf. réussie |
| Pays de Galles | 6 | Axel Desperes | -0,30 | Transf. manquée |
| | 9 | Axel Desperes | 0,04 | Transf. réussie |
| | 21 | Axel Desperes | -0,26 | Transf. manquée |
| | 29 | Axel Desperes | -0,26 | Transf. manquée |
| | 37 | Paul Costes | 0,30 | Transf. réussie |
| | 42 | Paul Costes | -0,70 | Transf. manquée |
| | 54 | Axel Desperes | -0,28 | Transf. manquée |
| | 62 | Leo Carbonn.. | 0,26 | Transf. réussie |
| 68 | Leo Carbonn.. | 0,08 | Transf. réussie | |
| 74 | Leo Carbonn.. | 0,04 | Transf. réussie | |
| Overall Points Gained | | | 2,46 | |

TIRS AU BUT



Classement sur le total de coups de pied au but réussis



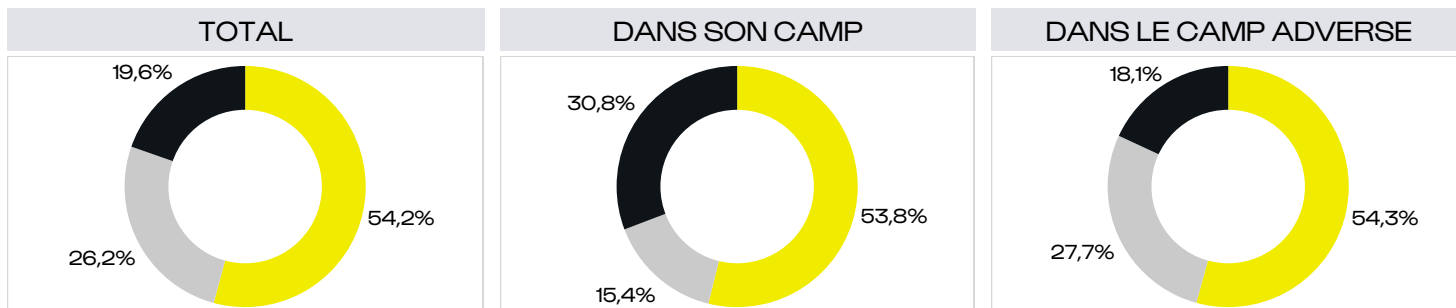
■ Gagnées ■ Perdus

■ Droite ■ Gauche

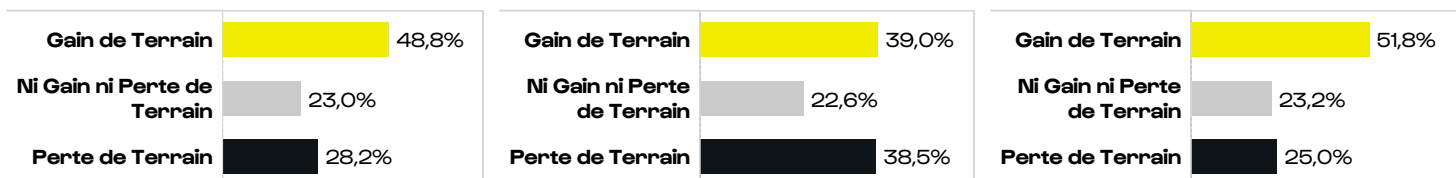
COLLISIONS

FRANCE - 2024 U20 SIX NATIONS

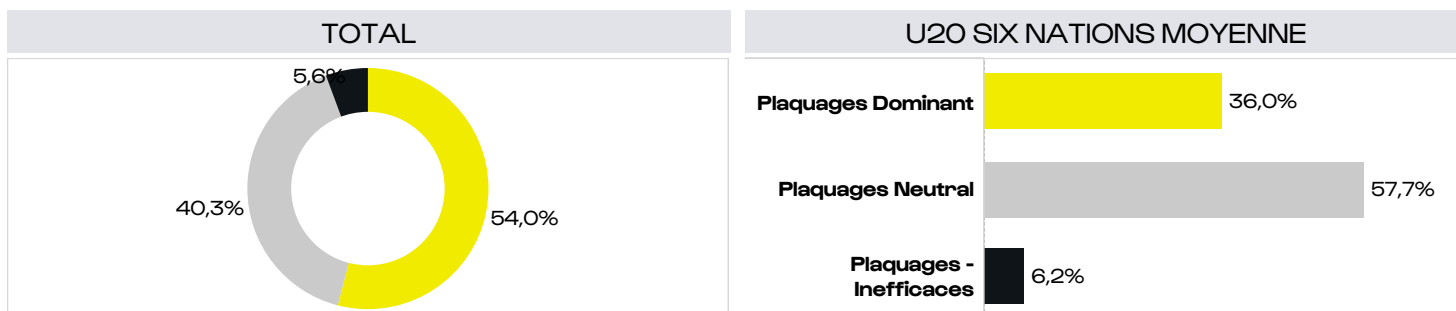
GAIN DE TERRAIN



U20 SIX NATIONS MOYENNE

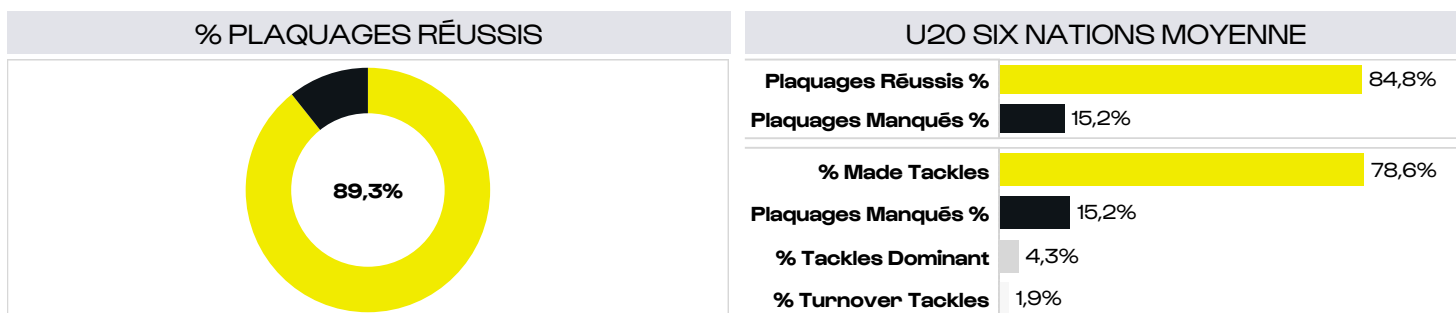


CARRIES INTO CONTACT*



*dominance based on tackle outcome

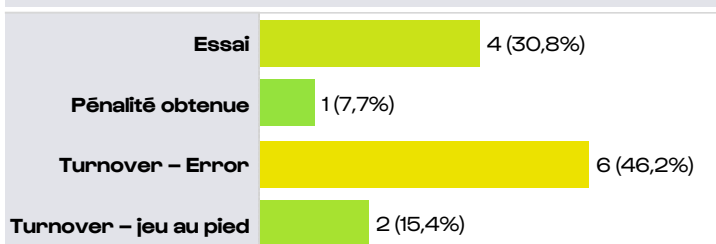
PLAQUAGES



CARRIES & BREAKS

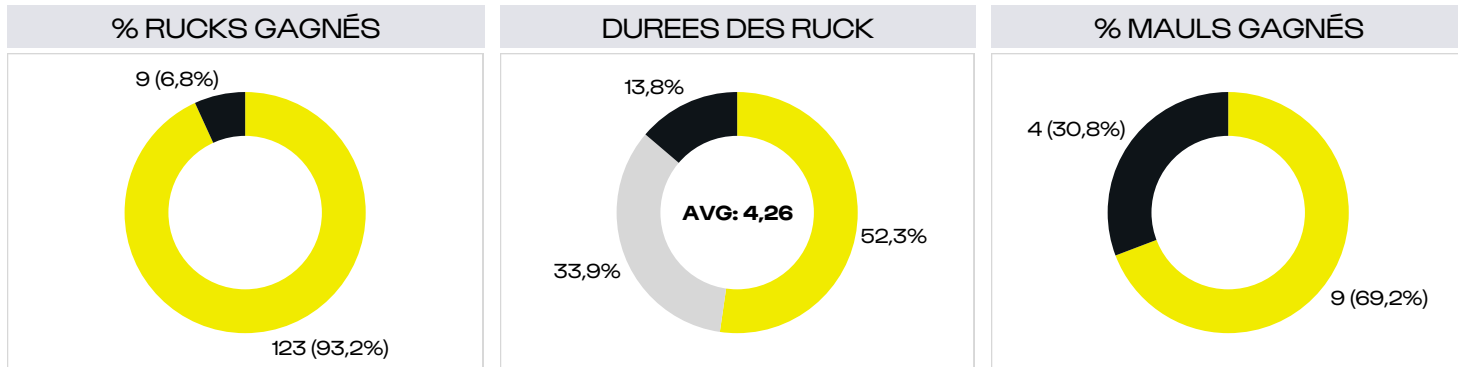
| | |
|-------------------------|-------|
| Franchissements | 14 |
| Franchissements / match | 7,0 |
| Plaques cassés | 50 |
| Plaques cassés / match | 25,0 |
| Courses Ballon en Main | 183,0 |
| Distance Ballon en Main | 91,5 |

LINE BREAK OUTCOMES

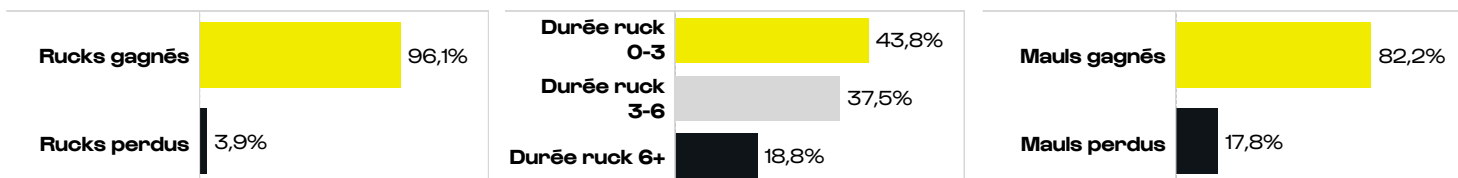


BREAKDOWN

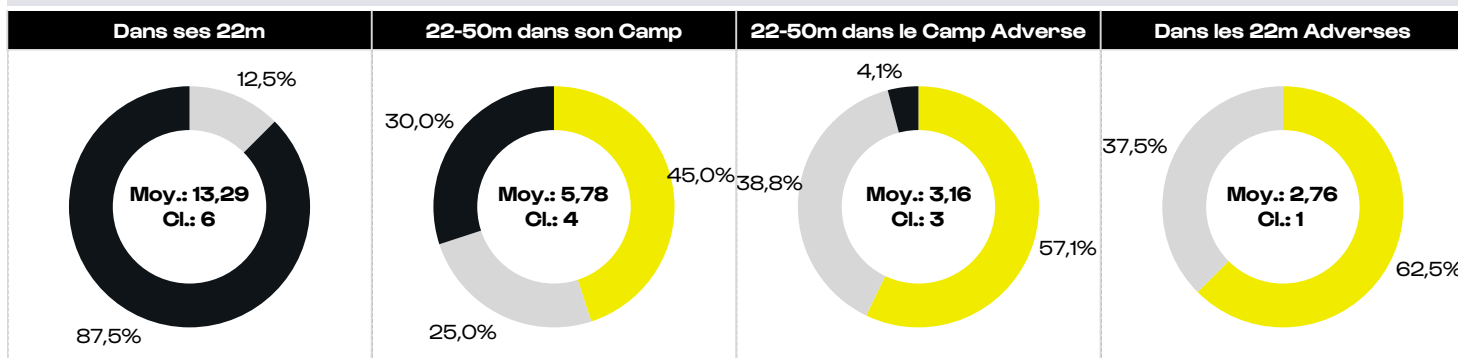
FRANCE - 2024 U20 SIX NATIONS



U20 SIX NATIONS MOYENNE



DURÉE DES RUCK - LOCALISATIONS



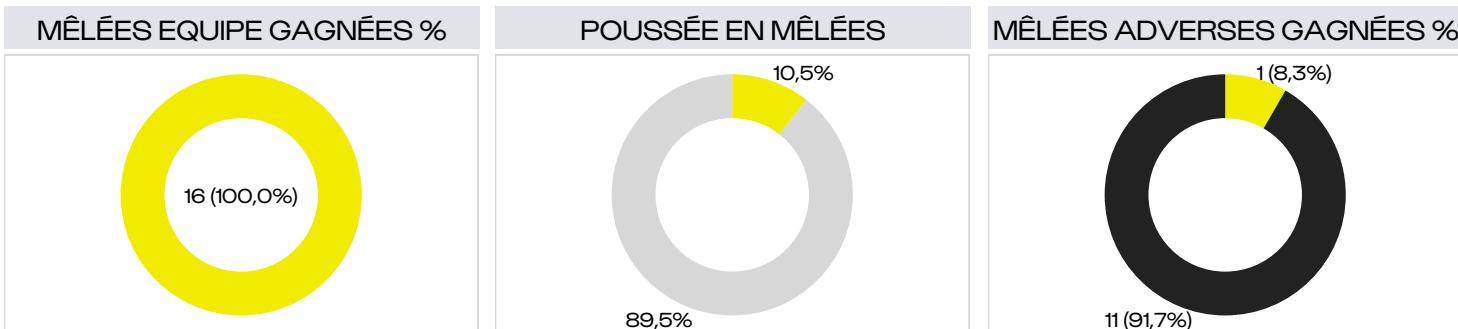
■ Durée ruck 0-3
 ■ Durée ruck 3-6
 ■ Durée ruck 6+

| Soutien dans les Rucks Offensifs | | Soutien dans les Rucks Défensifs | | Ballons volés dans les rucks et mauls | |
|----------------------------------|-------------------|----------------------------------|------------------|---------------------------------------|----------------------|
| 1 | Corentin Mezou 32 | 1 | Mathis Castro 14 | 1 | Mathis Castro 2 |
| 2 | Patrick Tuifua 19 | 2 | Zinedine Aouad 7 | 2 | Patrick Tuifua 1 |
| 3 | Antonin Corso 18 | 3 | Antonin Corso 5 | 3 | Robin Couly 1 |
| 4 | Charly Gambini 18 | 4 | Leo Carbonneau 5 | | |
| 5 | Mathis Castro 16 | 5 | Axel Desperes 4 | | |
| | | | | | Team Equipe 4 |

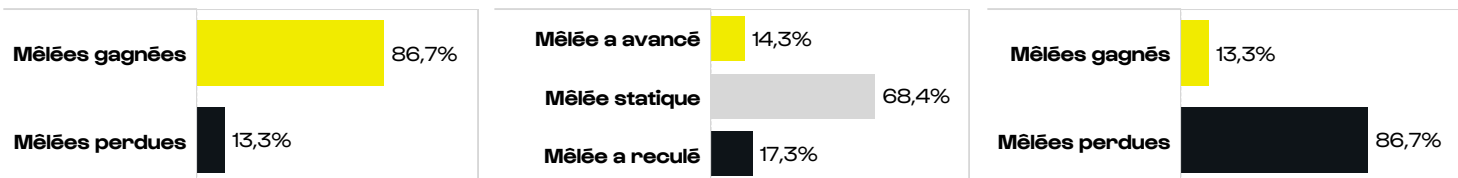
SET PIECE

FRANCE - 2024 U20 SIX NATIONS

MÊLÉES



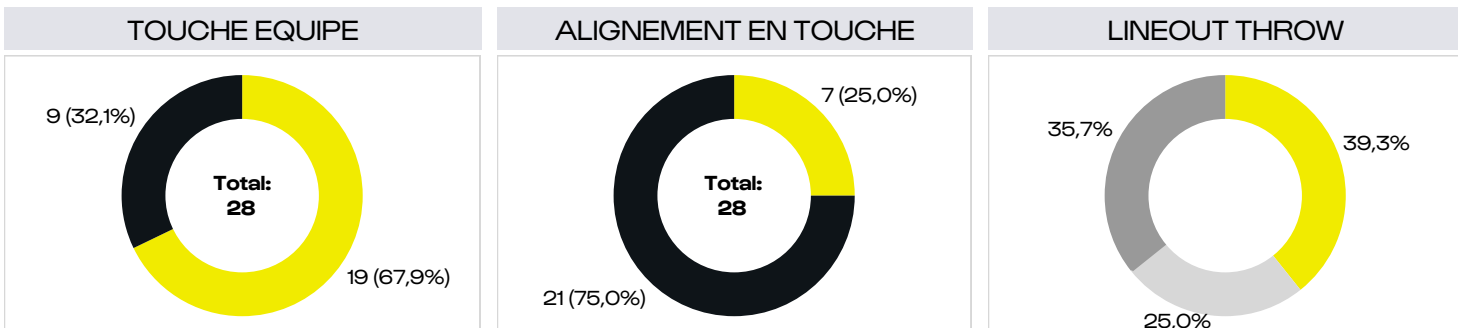
U20 SIX NATIONS MOYENNE



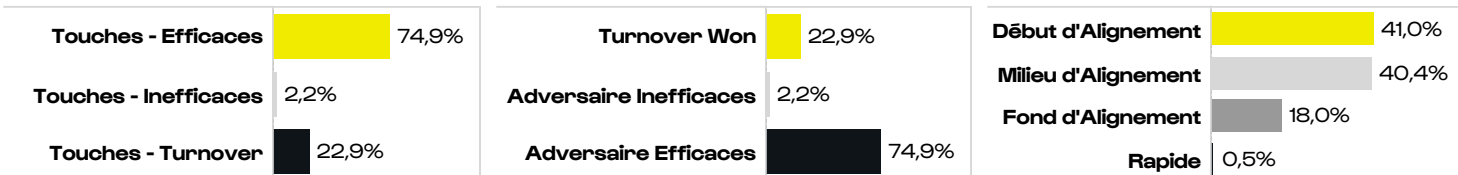
| MÊLÉES EQUIPE | | | MÊLÉES ADVERSES | | |
|----------------|-----------------|--|-----------------|-----------------|----------------|
| Mêlées gagnées | Mêlées rejouées | | Mêlées gagnées | Mêlées rejouées | Mêlées perdues |
| 16 | 3 | | 1 | 2 | 11 |

| MÊLÉES EQUIPE GAGNÉES | | | | MÊLÉES ADVERSES GAGNÉES | | | |
|-----------------------|-------|---------|-----------|-------------------------|------|---------|-----------|
| | Used | Penalty | Free Kick | | Used | Penalty | Free Kick |
| Total | 12 | 3 | 1 | Total | | 1 | |
| % du Total | 75,0% | 18,8% | 6,3% | % du Total | | 100,0% | |

TOUCHE



U20 SIX NATIONS MOYENNE

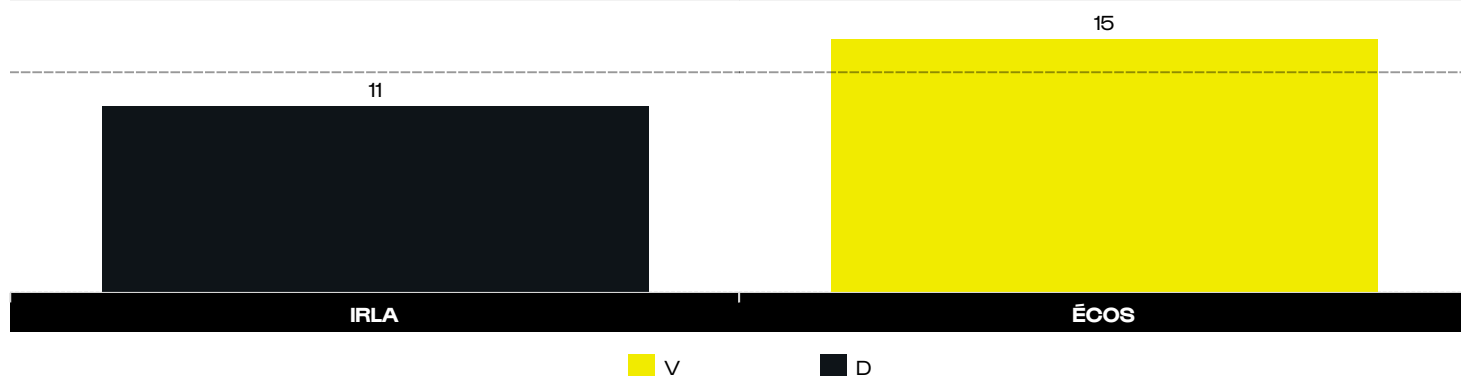


DISCIPLINE

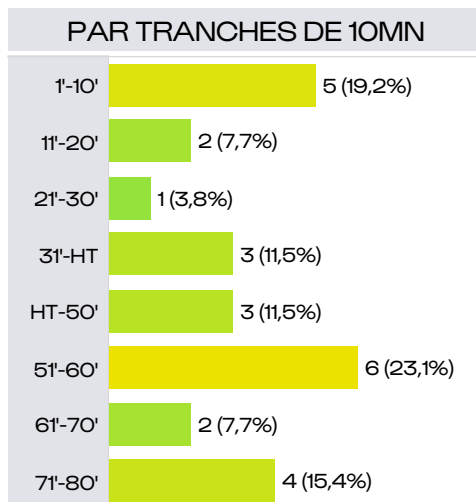
FRANCE - 2024 U20 SIX NATIONS

| Statistiques | Équipe | Moyenne |
|-----------------------------|--------|---------|
| Pénalités concédées / match | 13,0 | 12,2 |
| Cartons jaunes / match | 1,0 | 0,4 |
| Cartons rouges / match | 0,0 | 0,0 |

PÉNALITÉS CONCÉDÉES / MATCH



PENALTIES & FAUTES



JOUEURS - *MINIMUM 40 MINUTES JOUEES

| Pénalités concédées | | Pénalités concédées / 80 minutes* | | Cartons Jaunes / Rouges | | | | |
|---------------------|---------------------|-----------------------------------|---|-------------------------|-----|---|---------------------|-------|
| 1 | Leo Ametlla | 4 | 1 | Leo Ametlla | 5,5 | 1 | Gregoire Arfeuille | 1 / 0 |
| 2 | Mathis Castro | 4 | 2 | Noa Zinzen | 3,3 | | | |
| 3 | Patrick Tuifua | 3 | 3 | Mathis Castro | 2,1 | | | |
| 4 | Noa Zinzen | 2 | 4 | Leo Chauvin | 1,6 | | | |
| 5 | Sialevailea Tolofua | 2 | 5 | Gregoire Arfeuille | 1,6 | 2 | Sialevailea Tolofua | 1 / 0 |

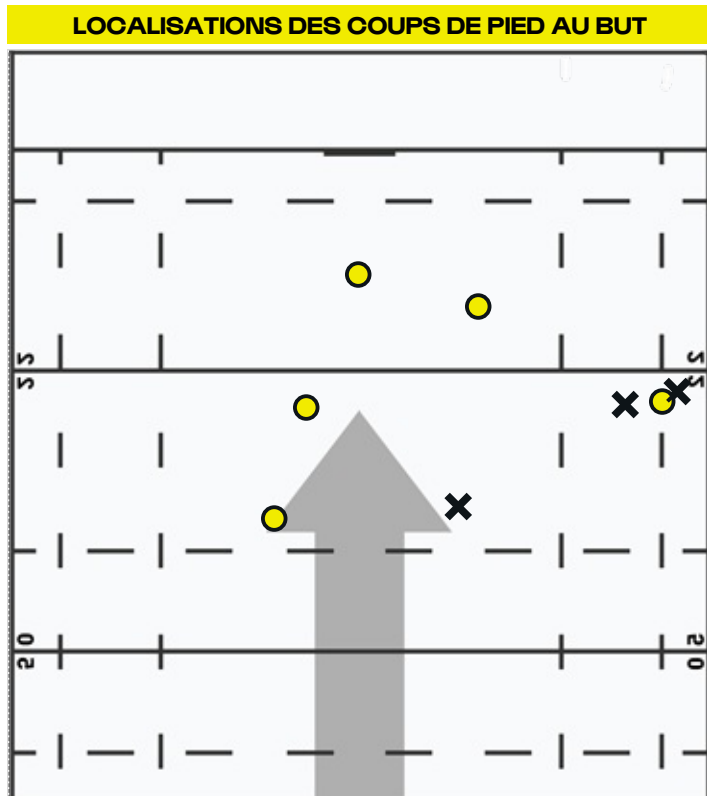


TEAM ANALYSIS

ITALIE STATISTICS

COUP DE PIED


FRANCE - 2024 U20 SIX NATIONS



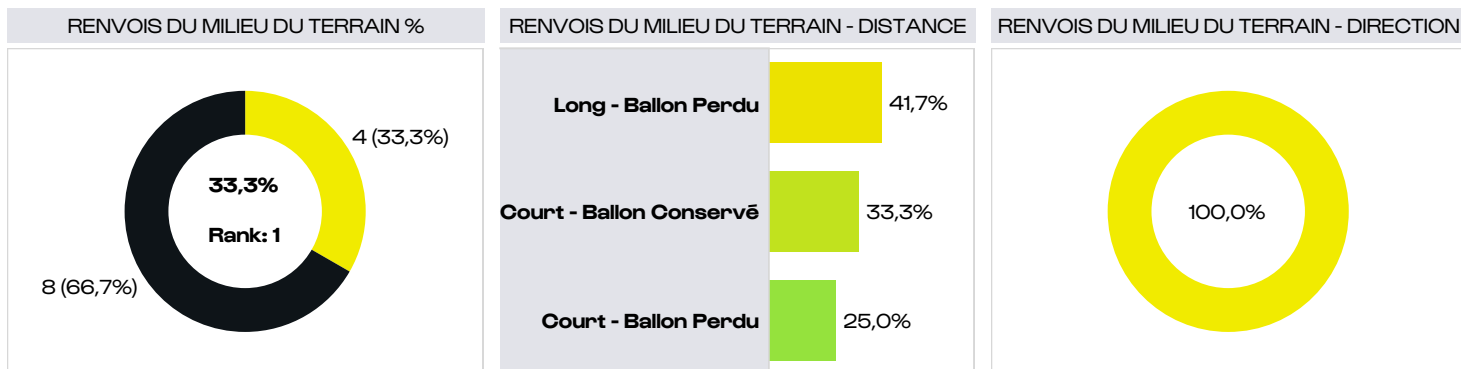
DERNIERS COUPS DE PIED AU BUT

| Adversaire | Minute | Joueur | Pts Gained | Résultat |
|------------------------------|--------|------------------|--------------|-----------------|
| Irlande | 25 | Martino Pucci.. | 0,17 | Transf. réussie |
| | 32 | Martino Pucci.. | 1,11 | Transf. réussie |
| | 35 | Martino Pucci.. | 0,24 | Pén réussie |
| | 67 | Lorenzo Casili.. | -0,83 | Transf. manquée |
| Angleterre | 11 | Martino Pucci.. | 0,05 | Pén réussie |
| | 19 | Martino Pucci.. | 0,65 | Pén réussie |
| | 69 | Martino Pucci.. | -1,08 | Transf. manquée |
| Écosse | 9 | Simone Brisig.. | -1,22 | Transf. manquée |
| | 46 | Simone Brisig.. | 0,10 | Transf. réussie |
| | 50 | Simone Brisig.. | 0,86 | Transf. réussie |
| | 58 | Simone Brisig.. | 0,10 | Transf. réussie |
| | 63 | Simone Brisig.. | 0,10 | Transf. réussie |
| Pays de Galles | 84 | Giovanni Sante | 1,24 | Transf. réussie |
| | 12 | Giovanni Sante | -0,44 | Transf. manquée |
| | 46 | Giovanni Sante | -0,62 | Transf. manquée |
| | 58 | Giovanni Sante | -0,56 | Transf. manquée |
| Irlande | 66 | Giovanni Sante | 1,40 | Transf. réussie |
| | 15 | Giovanni Sante | -0,94 | Transf. manquée |
| | 25 | Giovanni Sante | 0,21 | Pén réussie |
| | 49 | Giovanni Sante | 1,46 | Transf. réussie |
| Overall Points Gained | | | -6,76 | |

TIRS AU BUT



Classement sur le total de coups de pied au but réussis



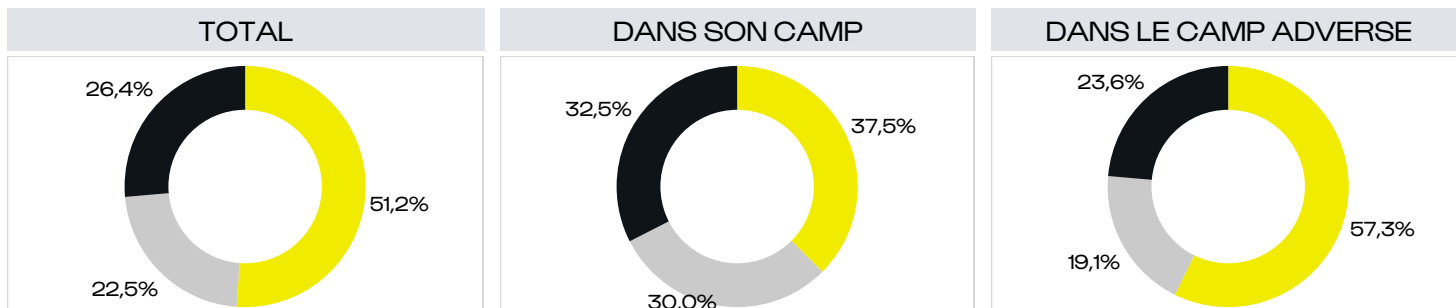
■ Gagnées ■ Perdues

■ Droite

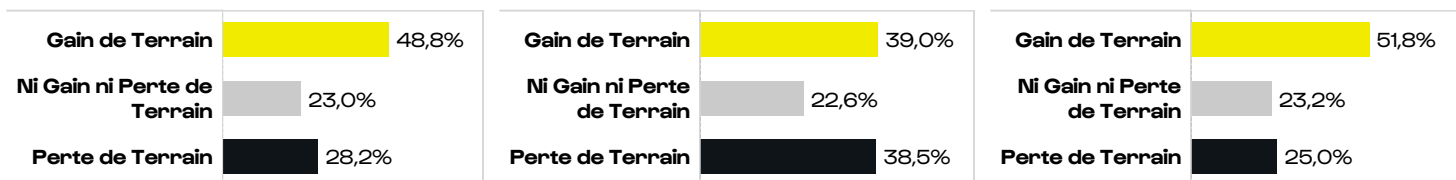
COLLISIONS

ITALIE - 2024 U20 SIX NATIONS

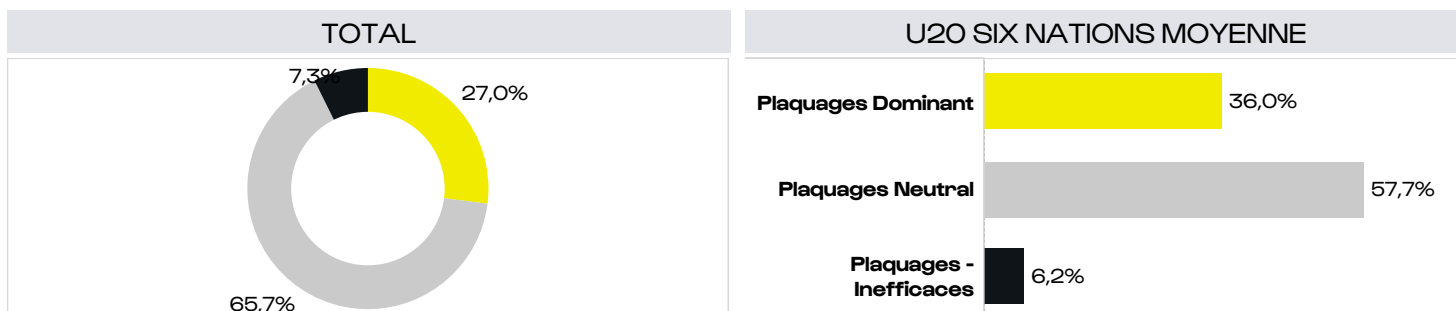
GAIN DE TERRAIN



U20 SIX NATIONS AVERAGES

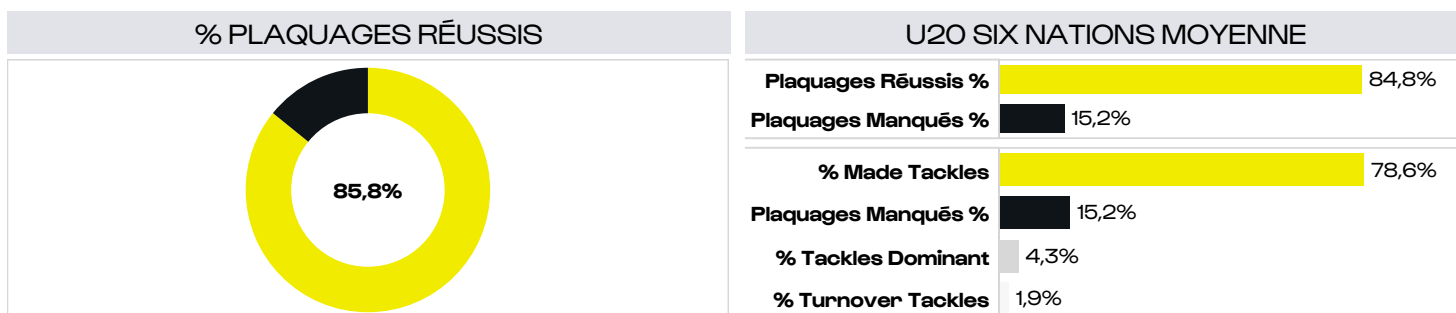


CARRIES INTO CONTACT*



*dominance based on tackle outcome

PLAQUAGES

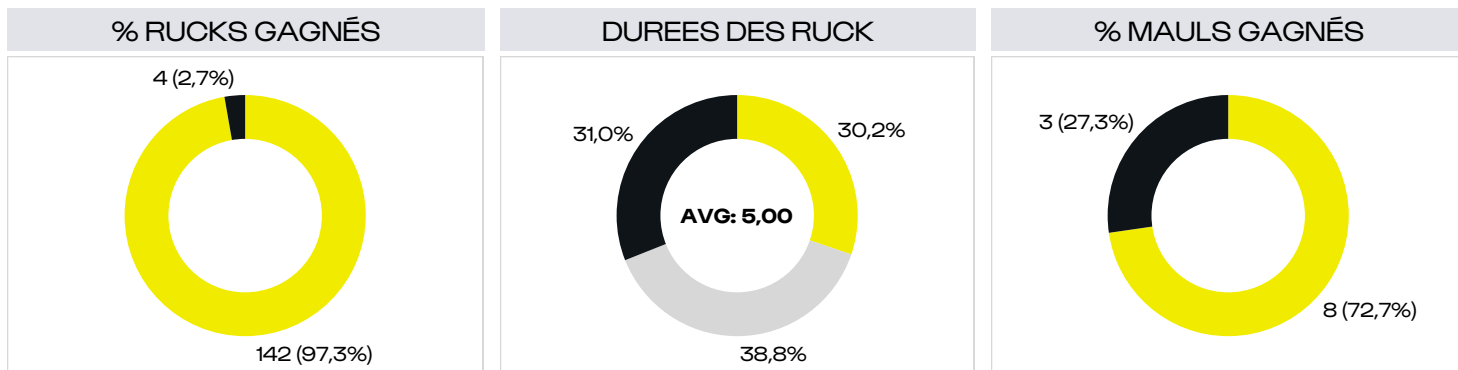


| CARRIES & BREAKS | |
|--------------------------|-------|
| Franchissements | 16 |
| Franchissements / match | 8,0 |
| Plaquages cassés | 55 |
| Plaquages cassés / match | 27,5 |
| Courses Ballon en Main | 188,0 |
| Distance Ballon en Main | 94,0 |

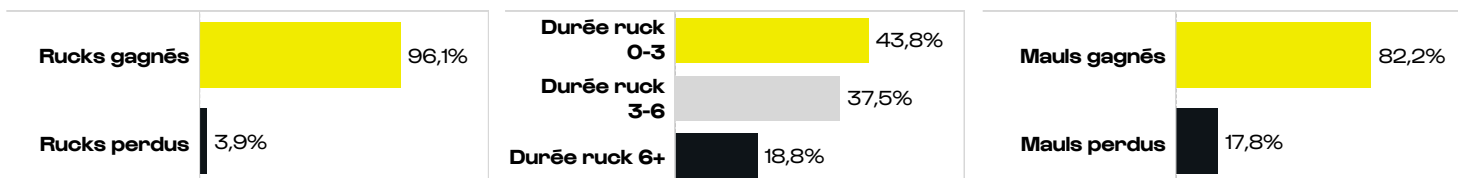
| LINE BREAK OUTCOMES | |
|------------------------|-----------|
| Essai | 3 (21,4%) |
| Pénalité concedes | 2 (14,3%) |
| Pénalité obtenue | 2 (14,3%) |
| Turnover – Error | 5 (35,7%) |
| Turnover – jeu au pied | 2 (14,3%) |

BREAKDOWN

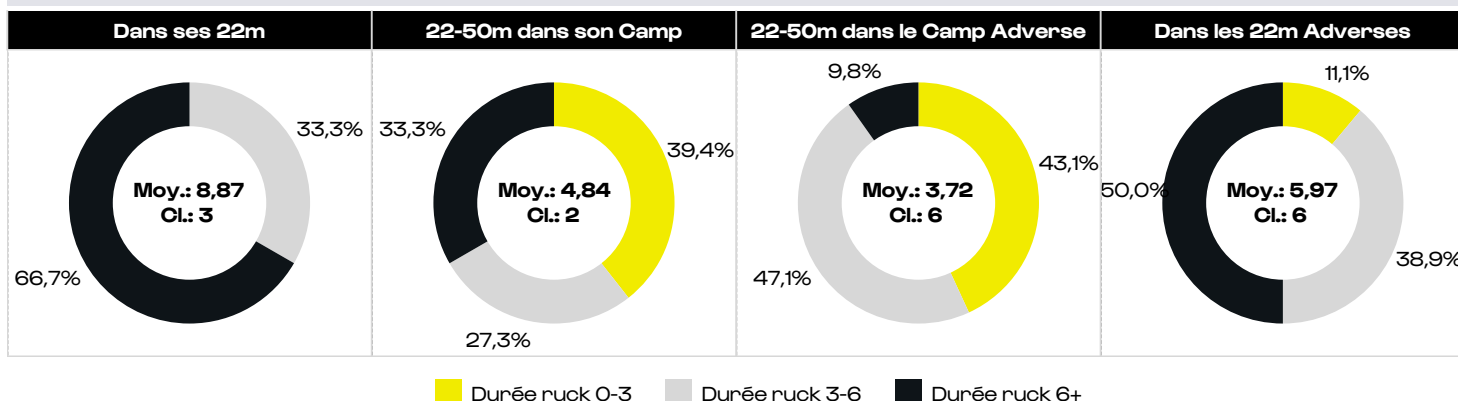
ITALIE - 2024 U20 SIX NATIONS



U20 SIX NATIONS MOYENNE



DURÉE DES RUCK - LOCALISATIONS



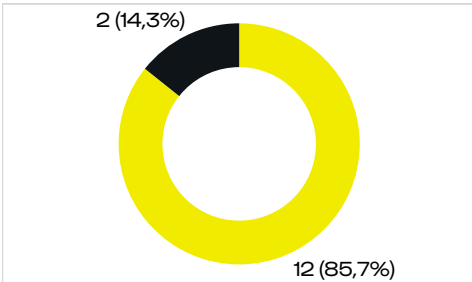
| Soutien dans les Rucks Offensifs | | Soutien dans les Rucks Défensifs | | Ballons volés dans les rucks et mauls | |
|----------------------------------|--------------------|----------------------------------|---------------------|---------------------------------------|---------------------|
| 1 | Jacopo Botturi 35 | 1 | Luca Bellucci 26 | 1 | Luca Bellucci 2 |
| 2 | Luca Bellucci 27 | 2 | Marcos Gallorini 13 | 2 | Nicola Bozzo 2 |
| 3 | Giacomo Milano 25 | 3 | Jacopo Botturi 10 | 3 | Piero Gritti 2 |
| 4 | Federico Pisani 23 | 4 | Piero Gritti 9 | 4 | Valerio Siciliano 2 |
| 5 | Piero Gritti 22 | 5 | Cesare Zucconi 6 | 6 | Team Equipe 10 |

SET PIECE

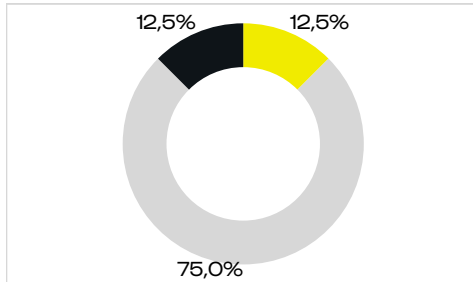
ITALIE - 2024 U20 SIX NATIONS

MÊLÉES

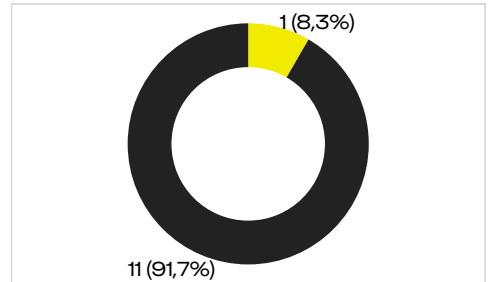
MÊLÉES EQUIPE GAGNÉES %



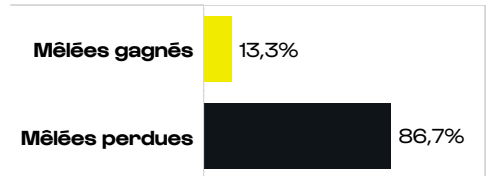
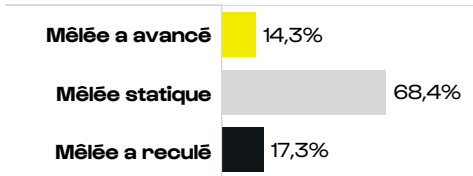
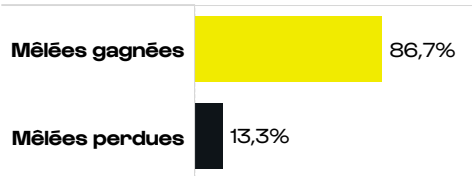
POUSSÉE EN MÊLÉES



MÊLÉES ADVERSES GAGNÉES %



U20 SIX NATIONS AVERAGES



| MÊLÉES EQUIPE | |
|----------------|-----------------|
| Mêlées gagnées | Mêlées rejouées |
| 16 | 3 |

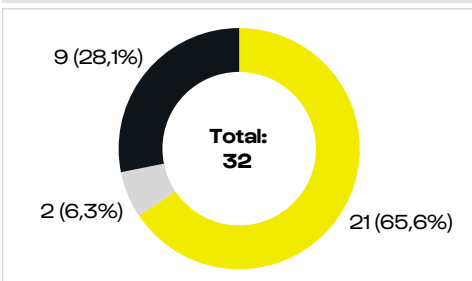
| MÊLÉES ADVERSES | | |
|-----------------|-----------------|----------------|
| Mêlées gagnées | Mêlées rejouées | Mêlées perdues |
| 1 | 4 | 11 |

| MÊLÉES EQUIPE GAGNÉES | | | |
|-----------------------|-------|---------|-----------|
| | Used | Penalty | Free Kick |
| Total | 6 | 4 | 2 |
| % du Total | 50,0% | 33,3% | 16,7% |

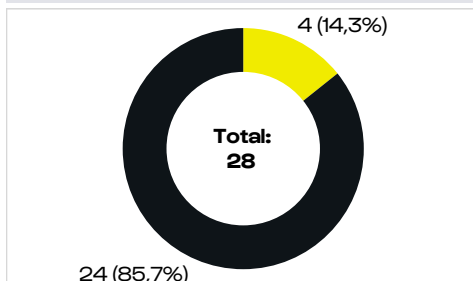
| MÊLÉES ADVERSES GAGNÉES | | | |
|-------------------------|--------|---------|-----------|
| | Used | Penalty | Free Kick |
| Total | 1 | | |
| % du Total | 100,0% | | |

TOUCHE

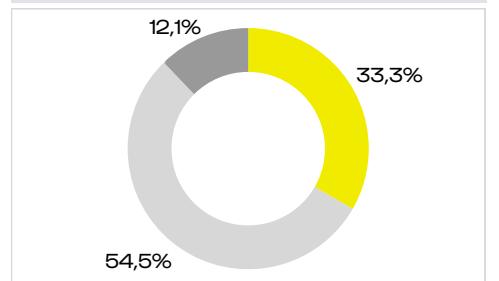
TOUCHE EQUIPE



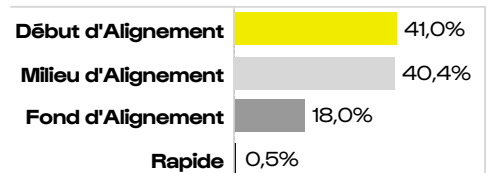
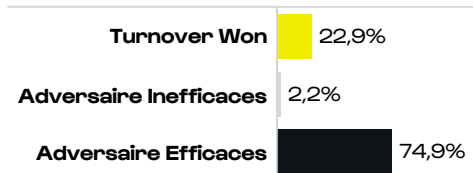
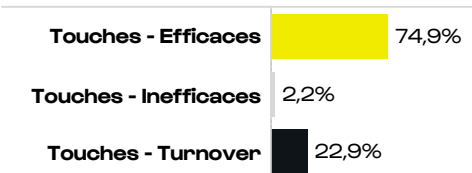
ALIGNEMENT EN TOUCHE



LINEOUT THROW



U20 SIX NATIONS MOYENNE




DISCIPLINE

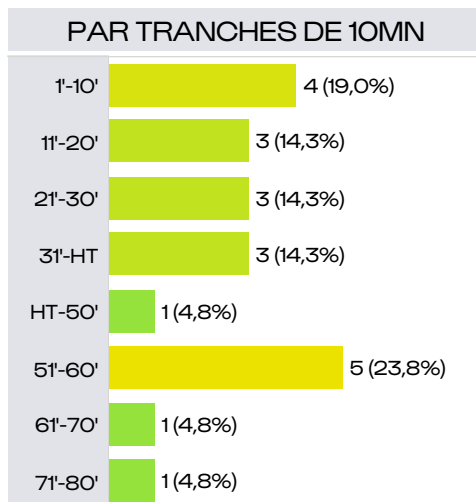
ITALIE - 2024 U20 SIX NATIONS

| Statistiques | Équipe | Moyenne |
|-----------------------------|--------|---------|
| Pénalités concédées / match | 10,5 | 12,2 |
| Cartons jaunes / match | 0,5 | 0,4 |
| Cartons rouges / match | 0,0 | 0,0 |

PÉNALITÉS CONCÉDÉES / MATCH



PENALTIES & FAUTES



JOUEURS - *MINIMUM 40 MINUTES JOUEES

| Pénalités concédées | | *Pénalités concédées / 80 minutes | | Cartons Jaunes / Rouges | |
|---------------------|---------------------|-----------------------------------|-----|-------------------------|----------------|
| 1 | Marcos Gallorini | 6 | 3,4 | | |
| 2 | Martino Pucciarello | 3 | 1,7 | | |
| 3 | Federico Pisani | 2 | 1,5 | 1 | Cesare Zucconi |
| 4 | Giacomo Milano | 2 | 1,2 | | |
| 5 | Luca Bellucci | 2 | 1,1 | | |

STATS JOUEURS
U20 SIX NATIONS 2024

POSITIONS - FRANCE

2024 U20 SIX NATIONS

| | 03/02/24 Irlande | 09/02/24 Écosse |
|-----------------|---------------------|--------------------|
| Z. Affane | | 3 |
| L. Akrab | | s16 |
| L. Ametlla | s17 | s17 |
| Z. Aouad | 3 | 1 |
| G. Arfeuille | 14 | |
| M. Biasotto | s23 | 14 |
| H. Bosmorin | 11 | 11* |
| A. Bouare | | s18 |
| F. Brau Boirie | | 13 |
| L. Carbonneau | 9 | |
| M. Castro | 8** | 8* |
| L. Chauvin | | 2 |
| A. Corso | s19 | 5 |
| J. Cotarmanac'h | | s22 |
| R. Couly | s16 | |
| S. Daunivucu | | s23 |
| A. Desperes | 12 | 10 |
| T. Duchene | s18 | |
| M. Ferte | 15 | |
| C. Gambini | 4 | s19 |
| L. Julien | 1 | |
| B. Massa | 2 | |
| C. Mezou | 5 | 4 |
| X. Mousques | | 15* |
| N. Nene | s22 | |
| M. Perrin | s20* | |
| J. Quere Karaba | s21 | 7 |
| T. Raffy | 10 | |
| T. Souverbie | | 9* |
| R. Taccola | 13 | 12 |
| S. Tolofua | | s20 |
| P. Tuifua | 7* | 6 |
| L. Zamora | | s21 |
| N. Zinzen | 6 | |

KEY: Number denotes position, s: substitute, u: unused replacement, *: try scored

POSITIONS - ITALIE

2024 U20 SIX NATIONS

| | Angleterre 02/02/24 | | Irlande 09/02/24 | |
|-----------------|------------------------|--|---------------------|--|
| D. Ascari | s18 | | s18 | |
| M. Belloni | 15 | | 15 | |
| L. Bellucci | 7 | | 7 | |
| J. Botturi | 8 | | 8 | |
| N. Bozzo | 12 | | 12 | |
| L. Casilio | 9 | | 9 | |
| O. D'Alessandro | | | s20 | |
| P. De Villiers | s23 | | s23 | |
| L. Elettri | 11 | | 11 | |
| F. Fusari | | | s22 | |
| M. Gallorini | 3 | | 3 | |
| N. Gasperini | 2 | | 2 | |
| P. Gritti | 6 | | 5* | |
| F. Imberti | s22 | | | |
| M. Jimenez | s21 | | s21 | |
| G. Milano | 5 | | s19 | |
| S. Mirenzi | s19 | | | |
| S. Pelliccioli | s17 | | s17 | |
| F. Pisani | 1 | | 1 | |
| M. Pucciarello | 10 | | 10 | |
| T. Redondi | 4 | | 4 | |
| M. Scalabrin | 14 | | 14** | |
| V. Siciliano | s16* | | s16 | |
| F. Zanandrea | 13 | | 13 | |
| C. Zucconi | s20 | | 6 | |

KEY: Number denotes position, s: substitute, u: unused replacement, *: try scored

STATS JOUEURS - FRANCE

2024 U20 SIX NATIONS

| | Matches | Starts | Minutes | Points | Essais | Courses | Mètres sur courses | Franchissements | Défenseurs Bâttus | Passes | Passes après contact | Turnovers concédés | Plaquages Réussis | Plaquages Manqués | Pénalités Concédées | Jeu au pied | Mètres au pied | Touches captées | Touches volées |
|-----------------|---------|--------|---------|--------|--------|---------|--------------------|-----------------|-------------------|--------|----------------------|--------------------|-------------------|-------------------|---------------------|-------------|----------------|-----------------|----------------|
| Z. Affane | 1 | 1 | 61 | 0 | 0 | 3 | 11 | 0 | 0 | 3 | 0 | 1 | 5 | 1 | 1 | 0 | 0 | 0 | 0 |
| L. Akrab | 1 | 0 | 31 | 0 | 0 | 0 | 0 | 0 | 0 | 0 | 0 | 1 | 7 | 0 | 1 | 0 | 0 | 0 | 0 |
| L. Ametlla | 2 | 0 | 58 | 0 | 0 | 11 | 50 | 0 | 0 | 1 | 0 | 0 | 21 | 1 | 4 | 0 | 0 | 0 | 0 |
| Z. Aouad | 2 | 2 | 113 | 0 | 0 | 12 | 48 | 0 | 2 | 5 | 0 | 0 | 10 | 1 | 1 | 0 | 0 | 0 | 0 |
| G. Arfeuille | 1 | 1 | 50 | 0 | 0 | 5 | 67 | 2 | 2 | 0 | 0 | 2 | 3 | 1 | 1 | 1 | 22 | 0 | 0 |
| M. Biasotto | 2 | 1 | 98 | 0 | 0 | 4 | 24 | 0 | 1 | 4 | 0 | 0 | 4 | 4 | 0 | 1 | 18 | 0 | 0 |
| H. Bosmorin | 2 | 2 | 87 | 5 | 1 | 12 | 146 | 3 | 9 | 3 | 0 | 0 | 3 | 0 | 1 | 1 | 58 | 0 | 0 |
| A. Bouare | 1 | 0 | 19 | 0 | 0 | 0 | 0 | 0 | 0 | 1 | 0 | 0 | 3 | 0 | 0 | 0 | 0 | 0 | 0 |
| F. Brau Boirie | 1 | 1 | 80 | 0 | 0 | 3 | 18 | 0 | 0 | 4 | 0 | 1 | 6 | 1 | 0 | 0 | 0 | 0 | 0 |
| L. Carboneau | 1 | 1 | 80 | 0 | 0 | 1 | 14 | 0 | 2 | 53 | 0 | 2 | 5 | 2 | 1 | 9 | 266 | 0 | 0 |
| M. Castro | 2 | 2 | 149 | 15 | 3 | 21 | 120 | 0 | 4 | 8 | 1 | 3 | 18 | 1 | 4 | 1 | 2 | 0 | 0 |
| L. Chauvin | 1 | 1 | 49 | 0 | 0 | 1 | 4 | 0 | 0 | 2 | 0 | 0 | 2 | 0 | 1 | 0 | 0 | 0 | 0 |
| A. Corso | 2 | 1 | 91 | 0 | 0 | 3 | 8 | 0 | 0 | 3 | 0 | 0 | 15 | 1 | 0 | 0 | 0 | 1 | 0 |
| J. Cotarmanac'h | 1 | 0 | 58 | 0 | 0 | 3 | 21 | 0 | 1 | 7 | 1 | 1 | 4 | 1 | 0 | 0 | 0 | 0 | 0 |
| R. Couly | 1 | 0 | 18 | 0 | 0 | 1 | 3 | 0 | 0 | 0 | 0 | 0 | 3 | 1 | 1 | 0 | 0 | 0 | 0 |
| S. Daunivucu | 1 | 0 | 23 | 0 | 0 | 1 | 8 | 0 | 0 | 1 | 0 | 0 | 4 | 0 | 0 | 0 | 0 | 0 | 0 |
| A. Desperes | 2 | 2 | 160 | 9 | 0 | 11 | 108 | 2 | 1 | 22 | 1 | 3 | 10 | 2 | 0 | 7 | 164 | 0 | 0 |
| T. Duchene | 1 | 0 | 17 | 0 | 0 | 2 | 13 | 0 | 0 | 3 | 0 | 0 | 3 | 1 | 0 | 0 | 0 | 0 | 0 |
| M. Ferte | 1 | 1 | 80 | 0 | 0 | 4 | 31 | 1 | 0 | 4 | 0 | 0 | 8 | 3 | 0 | 2 | 37 | 0 | 0 |
| C. Gambini | 2 | 1 | 69 | 0 | 0 | 1 | 2 | 0 | 0 | 2 | 0 | 0 | 11 | 2 | 0 | 0 | 0 | 3 | 0 |
| L. Julien | 1 | 1 | 52 | 0 | 0 | 6 | 35 | 0 | 1 | 1 | 0 | 0 | 3 | 1 | 0 | 0 | 0 | 0 | 0 |
| B. Massa | 1 | 1 | 62 | 0 | 0 | 9 | 57 | 0 | 2 | 3 | 0 | 1 | 10 | 0 | 0 | 0 | 0 | 0 | 0 |
| C. Mezou | 2 | 2 | 160 | 0 | 0 | 5 | 19 | 0 | 0 | 7 | 0 | 2 | 28 | 1 | 1 | 0 | 0 | 8 | 1 |
| X. Mousques | 1 | 1 | 80 | 5 | 1 | 10 | 149 | 1 | 4 | 6 | 0 | 1 | 1 | 0 | 1 | 2 | 68 | 0 | 0 |
| N. Nene | 1 | 0 | 15 | 0 | 0 | 2 | 43 | 0 | 1 | 0 | 0 | 1 | 0 | 1 | 0 | 0 | 0 | 0 | 0 |
| M. Perrin | 1 | 0 | 11 | 5 | 1 | 4 | 34 | 1 | 1 | 1 | 0 | 0 | 4 | 0 | 0 | 0 | 0 | 0 | 0 |
| J. Quere Karaba | 2 | 1 | 62 | 0 | 0 | 8 | 130 | 1 | 6 | 6 | 2 | 2 | 14 | 2 | 0 | 0 | 0 | 2 | 3 |
| T. Raffy | 1 | 1 | 80 | 11 | 0 | 0 | 0 | 0 | 0 | 17 | 0 | 0 | 4 | 0 | 0 | 3 | 96 | 0 | 0 |
| T. Souverbie | 1 | 1 | 80 | 5 | 1 | 2 | 24 | 0 | 1 | 44 | 0 | 1 | 6 | 0 | 0 | 9 | 378 | 0 | 0 |
| R. Taccola | 2 | 2 | 137 | 0 | 0 | 15 | 132 | 0 | 2 | 12 | 0 | 1 | 11 | 0 | 1 | 3 | 141 | 0 | 0 |
| S. Tolofua | 1 | 0 | 38 | 0 | 0 | 5 | 17 | 0 | 0 | 3 | 1 | 1 | 8 | 0 | 2 | 0 | 0 | 3 | 1 |
| P. Tuifua | 2 | 2 | 150 | 5 | 1 | 17 | 161 | 3 | 10 | 7 | 0 | 1 | 19 | 2 | 3 | 0 | 0 | 0 | 0 |
| L. Zamora | 1 | 0 | 10 | 0 | 0 | 0 | 0 | 0 | 0 | 3 | 0 | 0 | 2 | 0 | 0 | 0 | 0 | 0 | 0 |
| N. Zinzen | 1 | 1 | 49 | 0 | 0 | 1 | 5 | 0 | 0 | 5 | 0 | 0 | 4 | 1 | 2 | 0 | 0 | 2 | 0 |

STATS JOUEURS - ITALIE

2024 U20 SIX NATIONS

| | Matches | Starts | Minutes | Points | Essais | Courses | Mètres sur courses | Franchissements | Défenseurs Bâttus | Passes | Passes après contact | Turnovers concédés | Plaquages Réussis | Plaquages Manqués | Pénalités Concédées | Jeu au pied | Mètres au pied | Touches captées | Touches volées |
|-----------------|---------|--------|---------|--------|--------|---------|--------------------|-----------------|-------------------|--------|----------------------|--------------------|-------------------|-------------------|---------------------|-------------|----------------|-----------------|----------------|
| D. Ascari | 2 | 0 | 20 | 0 | 0 | 2 | 7 | 0 | 0 | 0 | 0 | 0 | 1 | 0 | 1 | 0 | 0 | 0 | 0 |
| M. Belloni | 2 | 2 | 151 | 0 | 0 | 18 | 187 | 1 | 6 | 5 | 1 | 1 | 2 | 3 | 0 | 4 | 118 | 0 | 0 |
| L. Bellucci | 2 | 2 | 140 | 0 | 0 | 7 | 17 | 0 | 1 | 2 | 0 | 0 | 25 | 0 | 2 | 0 | 0 | 0 | 0 |
| J. Botturi | 2 | 2 | 156 | 0 | 0 | 12 | 90 | 0 | 2 | 3 | 0 | 2 | 23 | 4 | 0 | 0 | 0 | 2 | 0 |
| N. Bozzo | 2 | 2 | 155 | 0 | 0 | 9 | 56 | 0 | 4 | 9 | 0 | 0 | 24 | 4 | 0 | 2 | 63 | 0 | 0 |
| L. Casilio | 2 | 2 | 140 | 0 | 0 | 7 | 50 | 1 | 4 | 71 | 3 | 2 | 6 | 5 | 1 | 15 | 349 | 0 | 0 |
| O. D'Alessandro | 1 | 0 | 5 | 0 | 0 | 2 | 5 | 0 | 0 | 0 | 0 | 0 | 0 | 1 | 0 | 0 | 0 | 0 | 0 |
| P. De Villiers | 2 | 0 | 25 | 0 | 0 | 5 | 37 | 1 | 3 | 6 | 2 | 0 | 3 | 1 | 0 | 2 | 21 | 0 | 0 |
| L. Elettri | 2 | 2 | 160 | 0 | 0 | 16 | 178 | 2 | 8 | 2 | 0 | 0 | 7 | 1 | 0 | 0 | 0 | 0 | 0 |
| F. Fusari | 1 | 0 | 5 | 0 | 0 | 1 | 11 | 0 | 0 | 2 | 0 | 1 | 0 | 0 | 0 | 0 | 0 | 0 | 0 |
| M. Gallorini | 2 | 2 | 140 | 0 | 0 | 15 | 32 | 0 | 1 | 2 | 0 | 1 | 25 | 2 | 6 | 0 | 0 | 0 | 1 |
| N. Gasperini | 2 | 2 | 129 | 0 | 0 | 12 | 45 | 0 | 3 | 8 | 1 | 0 | 27 | 2 | 1 | 0 | 0 | 0 | 0 |
| P. Gritti | 2 | 2 | 160 | 5 | 1 | 18 | 94 | 2 | 4 | 5 | 0 | 3 | 23 | 4 | 1 | 0 | 0 | 10 | 0 |
| F. Imberti | 1 | 0 | 19 | 0 | 0 | 2 | 0 | 0 | 0 | 2 | 1 | 1 | 0 | 0 | 0 | 0 | 0 | 0 | 0 |
| M. Jimenez | 2 | 0 | 20 | 0 | 0 | 2 | 1 | 0 | 0 | 33 | 0 | 1 | 1 | 0 | 0 | 0 | 0 | 0 | 0 |
| G. Milano | 2 | 1 | 138 | 0 | 0 | 11 | 36 | 0 | 0 | 3 | 0 | 2 | 16 | 1 | 2 | 0 | 0 | 4 | 0 |
| S. Mirezni | 1 | 0 | 4 | 0 | 0 | 0 | 0 | 0 | 0 | 1 | 0 | 0 | 0 | 1 | 0 | 0 | 0 | 0 | 0 |
| S. Pelliccioli | 2 | 0 | 51 | 0 | 0 | 9 | 36 | 0 | 0 | 1 | 0 | 3 | 3 | 2 | 0 | 0 | 0 | 0 | 0 |
| F. Pisani | 2 | 2 | 109 | 0 | 0 | 4 | 12 | 0 | 0 | 0 | 0 | 2 | 19 | 2 | 2 | 0 | 0 | 0 | 0 |
| M. Pucciarello | 2 | 2 | 144 | 13 | 0 | 7 | 28 | 0 | 0 | 26 | 0 | 2 | 8 | 4 | 3 | 14 | 357 | 0 | 0 |
| T. Redondi | 2 | 2 | 102 | 0 | 0 | 3 | 28 | 0 | 1 | 3 | 0 | 0 | 13 | 1 | 0 | 0 | 0 | 6 | 2 |
| M. Scalabrin | 2 | 2 | 160 | 10 | 2 | 13 | 228 | 9 | 14 | 4 | 3 | 4 | 18 | 5 | 0 | 3 | 50 | 0 | 0 |
| V. Siciliano | 2 | 0 | 31 | 5 | 1 | 3 | 6 | 0 | 0 | 1 | 0 | 0 | 3 | 0 | 0 | 0 | 0 | 0 | 0 |
| F. Zanandrea | 2 | 2 | 141 | 0 | 0 | 5 | 15 | 0 | 2 | 4 | 1 | 1 | 15 | 1 | 0 | 0 | 0 | 0 | 0 |
| C. Zucconi | 2 | 1 | 85 | 0 | 0 | 5 | 19 | 0 | 2 | 1 | 1 | 0 | 17 | 2 | 1 | 0 | 0 | 1 | 0 |

CLASSEMENTS JOUEURS

2024 U20 SIX NATIONS

CLASSEMENTS JOUEURS - POINTS

2024 U20 SIX NATIONS

POINTS

| | | | Matches | Points | Minutes | Pen Réussies | Transf Réussies | Drop | Essais |
|---|-----------------|----------------|---------|--------|---------|--------------|-----------------|------|--------|
| 1 | J. Murphy | Irlande | 2 | 25 | 147 | 5 | 5 | 0 | 0 |
| 2 | M. Castro | France | 2 | 15 | 149 | 0 | 0 | 0 | 3 |
| 2 | H. Pollock | Angleterre | 2 | 15 | 160 | 0 | 0 | 0 | 3 |
| 4 | M. Pucciareello | Italie | 2 | 13 | 144 | 3 | 2 | 0 | 0 |
| 5 | T. Raffy | France | 1 | 11 | 80 | 1 | 4 | 0 | 0 |
| 6 | M. Scalabrin | Italie | 2 | 10 | 160 | 0 | 0 | 0 | 2 |
| 6 | E. Young | Écosse | 2 | 10 | 90 | 0 | 0 | 0 | 2 |
| 6 | J. Bellamy | Angleterre | 2 | 10 | 74 | 1 | 1 | 0 | 1 |
| 6 | H. Anderson | Pays de Galles | 2 | 10 | 160 | 0 | 0 | 0 | 2 |
| 6 | F. Douglas | Écosse | 2 | 10 | 154 | 0 | 0 | 0 | 2 |
| 6 | W. Price | Pays de Galles | 2 | 10 | 160 | 0 | 0 | 0 | 2 |

GOAL KICKING (MADE)

| | | | Matches | Minutes | Réussis | Manqués | Pen Réussies | Pen Manq uées | Transf Réussies | Transf M anquées | Tirs au But Réus.. |
|----|-----------------|----------------|---------|---------|---------|---------|--------------|---------------|-----------------|------------------|--------------------|
| 1 | J. Murphy | Irlande | 2 | 147 | 10 | 1 | 5 | 0 | 5 | 1 | 90,9% |
| 2 | T. Raffy | France | 1 | 80 | 5 | 0 | 1 | 0 | 4 | 0 | 100,0% |
| 2 | M. Pucciareello | Italie | 2 | 144 | 5 | 1 | 3 | 0 | 2 | 1 | 83,3% |
| 4 | A. Desperes | France | 2 | 160 | 4 | 1 | 1 | 0 | 3 | 1 | 80,0% |
| 4 | I. Coates | Écosse | 2 | 160 | 4 | 3 | 0 | 0 | 4 | 3 | 57,1% |
| 6 | R. Taylor | Angleterre | 2 | 126 | 3 | 3 | 1 | 0 | 2 | 3 | 50,0% |
| 6 | S. Kerr | Angleterre | 1 | 41 | 3 | 1 | 1 | 0 | 2 | 1 | 75,0% |
| 6 | H. Wilde | Pays de Galles | 2 | 134 | 3 | 3 | 1 | 0 | 2 | 3 | 50,0% |
| 9 | J. Bellamy | Angleterre | 2 | 74 | 2 | 0 | 1 | 0 | 1 | 0 | 100,0% |
| 10 | H. Ford | Pays de Galles | 2 | 26 | 1 | 1 | 0 | 0 | 1 | 1 | 50,0% |

GOAL KICKING (%)*

| | | | Matches | Kicks | Made | Available Points | Points Scored | Expected Points | Pts Gained | Tirs au But Réussis % |
|---|----------------------|----------------|---------|-------|------|------------------|---------------|-----------------|------------|-----------------------|
| 1 | Tom Raffy | France | 1 | 5 | 5 | 11 | 11 | 7,8 | 3,2 | 100,0% |
| 2 | Jack Murphy | Irlande | 2 | 11 | 10 | 27 | 25 | 22,2 | 2,8 | 90,9% |
| 3 | Martino Pucciareello | Italie | 2 | 6 | 5 | 15 | 13 | 11,9 | 1,1 | 83,3% |
| 4 | Axel Desperes | France | 1 | 5 | 4 | 11 | 9 | 7,4 | 1,6 | 80,0% |
| 5 | Sean Kerr | Angleterre | 1 | 4 | 3 | 9 | 7 | 7,3 | -0,3 | 75,0% |
| 6 | Isaac Coates | Écosse | 2 | 7 | 4 | 14 | 8 | 10,0 | -2,0 | 57,1% |
| 7 | Harri Wilde | Pays de Galles | 2 | 6 | 3 | 13 | 7 | 9,8 | -2,8 | 50,0% |
| 7 | Rory Taylor | Angleterre | 2 | 6 | 3 | 13 | 7 | 7,5 | -0,5 | 50,0% |

*Minimum 3 Kicks at Goal

FRANCE

ITALIE

CLASSEMENTS JOUEURS - ESSAIS

2024 U20 SIX NATIONS

ESSAI

| | | Matches | Minutes | Essais | Essais / 80 | |
|----------|--------------|----------------|---------|--------|-------------|-----|
| 1 | M. Castro | France | 2 | 149 | 3 | 1,6 |
| 1 | H. Pollock | Angleterre | 2 | 160 | 3 | 1,5 |
| 3 | M. Scalabrín | Italie | 2 | 160 | 2 | 1,0 |
| 3 | E. Young | Écosse | 2 | 90 | 2 | 1,8 |
| 3 | H. Anderson | Pays de Galles | 2 | 160 | 2 | 1,0 |
| 3 | F. Douglas | Écosse | 2 | 154 | 2 | 1,0 |
| 3 | W. Price | Pays de Galles | 2 | 160 | 2 | 1,0 |

PASSES DÉCISIVES

| | | Matches | Minutes | Passes décisives | Passes déc. / 80 | |
|----------|-----------------|----------------|---------|------------------|------------------|-----|
| 1 | I. Davies | Pays de Galles | 2 | 122 | 2 | 1,3 |
| 2 | L. Carbonneau | France | 1 | 80 | 1 | 1,0 |
| 2 | M. Castro | France | 2 | 149 | 1 | 0,5 |
| 2 | F. Carnduff | Angleterre | 2 | 160 | 1 | 0,5 |
| 2 | C. Wright | Angleterre | 2 | 149 | 1 | 0,5 |
| 2 | A. Desperes | France | 2 | 160 | 1 | 0,5 |
| 2 | J. Quere Karaba | France | 2 | 62 | 1 | 1,3 |
| 2 | H. Pollock | Angleterre | 2 | 160 | 1 | 0,5 |
| 2 | T. Cousins | Angleterre | 2 | 160 | 1 | 0,5 |
| 2 | B. Redshaw | Angleterre | 2 | 155 | 1 | 0,5 |
| 2 | I. Jones | Angleterre | 2 | 84 | 1 | 1,0 |
| 2 | M. Lock | Écosse | 2 | 127 | 1 | 0,6 |
| 2 | A. Wills | Angleterre | 2 | 156 | 1 | 0,5 |
| 2 | H. Gavin | Irlande | 2 | 160 | 1 | 0,5 |
| 2 | M. Scalabrín | Italie | 2 | 160 | 1 | 0,5 |
| 2 | H. Ackerman | Pays de Galles | 2 | 160 | 1 | 0,5 |
| 2 | H. Rees-Weldon | Pays de Galles | 2 | 144 | 1 | 0,6 |
| 2 | H. Wilde | Pays de Galles | 2 | 134 | 1 | 0,6 |

TRY INVOLVEMENTS

| | | Matches | Minutes | Try Involvements | % of Team Total | |
|----------|--------------|----------------|---------|------------------|-----------------|-------|
| 1 | M. Castro | France | 2 | 149 | 4 | 30,8% |
| 1 | H. Pollock | Angleterre | 2 | 160 | 4 | 25,0% |
| 3 | M. Scalabrín | Italie | 2 | 160 | 3 | 50,0% |
| 3 | H. Anderson | Pays de Galles | 2 | 160 | 3 | 21,4% |
| 5 | I. Davies | Pays de Galles | 2 | 122 | 2 | 14,3% |
| 5 | F. Carnduff | Angleterre | 2 | 160 | 2 | 12,5% |
| 5 | I. Jones | Angleterre | 2 | 84 | 2 | 12,5% |
| 5 | M. Lock | Écosse | 2 | 127 | 2 | 22,2% |
| 5 | A. Wills | Angleterre | 2 | 156 | 2 | 12,5% |
| 5 | H. Gavin | Irlande | 2 | 160 | 2 | 18,2% |
| 5 | E. Young | Écosse | 2 | 90 | 2 | 22,2% |
| 5 | H. Ackerman | Pays de Galles | 2 | 160 | 2 | 14,3% |

■ FRANCE

■ ITALIE

CLASSEMENTS JOUEURS - BALLONS JOUÉS À LA MAIN

2024 U20 SIX NATIONS

BALLONS JOUÉS À LA MAIN

| | | | Matches | Total |
|---|--------------|----------------|---------|-------|
| 1 | H. Pollock | Angleterre | 2 | 33 |
| 2 | H. Gavin | Irlande | 2 | 27 |
| 3 | M. Morse | Pays de Galles | 2 | 22 |
| 3 | A. Wills | Angleterre | 2 | 22 |
| 5 | M. Castro | France | 2 | 21 |
| 6 | E. O'Connell | Irlande | 2 | 20 |
| 6 | J. Kpoku | Angleterre | 2 | 20 |
| 8 | R. Hart | Écosse | 2 | 18 |
| 8 | P. Gritti | Italie | 2 | 18 |
| 8 | M. Belloni | Italie | 2 | 18 |
| 8 | B. Ward | Irlande | 2 | 18 |

| | | | Minutes | Par 80* |
|----|----------------|----------------|---------|---------|
| 1 | B. Gleeson | Irlande | 80 | 17,0 |
| 2 | H. Pollock | Angleterre | 160 | 16,5 |
| 3 | Z. Carr | Angleterre | 52 | 15,4 |
| 4 | L. Ametlla | France | 58 | 15,2 |
| 5 | S. Pelliccioli | Italie | 51 | 14,1 |
| 6 | H. Gavin | Irlande | 160 | 13,5 |
| 7 | K. Hire | Pays de Galles | 45 | 12,4 |
| 8 | B. Massa | France | 62 | 11,6 |
| 9 | A. Wills | Angleterre | 156 | 11,3 |
| 10 | M. Castro | France | 149 | 11,3 |

MÈTRES

| | | | Matches | Total |
|----|---------------|----------------|---------|-------|
| 1 | H. Gavin | Irlande | 2 | 239 |
| 2 | M. Scalabrin | Italie | 2 | 228 |
| 3 | H. Pollock | Angleterre | 2 | 219 |
| 4 | H. McLaughlin | Irlande | 2 | 215 |
| 5 | A. Wills | Angleterre | 2 | 198 |
| 6 | M. Belloni | Italie | 2 | 187 |
| 7 | L. Elettri | Italie | 2 | 178 |
| 8 | H. Anderson | Pays de Galles | 2 | 161 |
| 9 | P. Tuifua | France | 2 | 161 |
| 10 | F. Watson | Écosse | 2 | 152 |

| | | | Minutes | Par 80* |
|----|-----------------|------------|---------|---------|
| 1 | J. Quere Karaba | France | 62 | 167,9 |
| 2 | X. Mousques | France | 80 | 149,0 |
| 3 | H. Bosmorin | France | 87 | 133,8 |
| 4 | H. Gavin | Irlande | 160 | 119,5 |
| 5 | H. McLaughlin | Irlande | 147 | 117,0 |
| 6 | M. Scalabrin | Italie | 160 | 113,9 |
| 7 | H. Pollock | Angleterre | 160 | 109,5 |
| 8 | G. Arfeuille | France | 50 | 106,9 |
| 9 | B. Gleeson | Irlande | 80 | 104,1 |
| 10 | A. Wills | Angleterre | 156 | 101,5 |

DÉFENSEURS BATTUS

| | | | Matches | Total |
|---|-----------------|----------------|---------|-------|
| 1 | M. Scalabrin | Italie | 2 | 14 |
| 2 | H. Pollock | Angleterre | 2 | 10 |
| 2 | P. Tuifua | France | 2 | 10 |
| 4 | H. Bosmorin | France | 2 | 9 |
| 4 | F. Watson | Écosse | 2 | 9 |
| 6 | L. Elettri | Italie | 2 | 8 |
| 6 | B. Redshaw | Angleterre | 2 | 8 |
| 6 | H. Gavin | Irlande | 2 | 8 |
| 9 | M. Morse | Pays de Galles | 2 | 6 |
| 9 | C. Wright | Angleterre | 2 | 6 |
| 9 | J. Quere Karaba | France | 2 | 6 |
| 9 | H. Rees-Weldon | Pays de Galles | 2 | 6 |
| 9 | M. Belloni | Italie | 2 | 6 |

| | | | Minutes | Par 80* |
|---|-----------------|------------|---------|---------|
| 1 | H. Bosmorin | France | 87 | 8,3 |
| 2 | J. Quere Karaba | France | 62 | 7,7 |
| 3 | M. Scalabrin | Italie | 160 | 7,0 |
| 4 | P. Tuifua | France | 150 | 5,3 |
| 5 | F. Watson | Écosse | 138 | 5,2 |
| 6 | H. Pollock | Angleterre | 160 | 5,0 |
| 7 | B. Redshaw | Angleterre | 155 | 4,1 |
| 8 | L. Elettri | Italie | 160 | 4,0 |
| 8 | X. Mousques | France | 80 | 4,0 |
| 8 | H. Gavin | Irlande | 160 | 4,0 |

■ FRANCE

■ ITALIE

*Minimum 40 minutes jouées

CLASSEMENTS JOUEURS - PASSES

2024 U20 SIX NATIONS

PASSES

| | | | Matches | Total |
|----|---------------|----------------|---------|-------|
| 1 | O. Coffey | Irlande | 2 | 139 |
| 2 | B. Douglas | Angleterre | 2 | 95 |
| 3 | I. Davies | Pays de Galles | 2 | 91 |
| 4 | M. Lock | Écosse | 2 | 79 |
| 5 | L. Casilio | Italie | 2 | 71 |
| 6 | A. McParland | Angleterre | 1 | 56 |
| 7 | L. Carbonneau | France | 1 | 53 |
| 8 | T. Souverbie | France | 1 | 44 |
| 9 | I. Coates | Écosse | 2 | 38 |
| 10 | J. Murphy | Irlande | 2 | 37 |

| | | | Minutes | Par 80* |
|----|---------------|----------------|---------|---------|
| 1 | O. Coffey | Irlande | 145 | 76,7 |
| 2 | A. McParland | Angleterre | 59 | 75,9 |
| 3 | B. Douglas | Angleterre | 101 | 75,2 |
| 4 | I. Davies | Pays de Galles | 122 | 59,7 |
| 5 | L. Carbonneau | France | 80 | 53,0 |
| 6 | M. Lock | Écosse | 127 | 49,8 |
| 7 | T. Souverbie | France | 80 | 44,0 |
| 8 | L. Casilio | Italie | 140 | 40,6 |
| 9 | J. Murphy | Irlande | 147 | 20,1 |
| 10 | I. Coates | Écosse | 160 | 19,0 |

% PASSES RÉUSSIES**

| | | | Total | % |
|---|---------------|----------------|-------|-------|
| 1 | B. Douglas | Angleterre | 95 | 98,9% |
| 2 | L. Carbonneau | France | 53 | 98,1% |
| 3 | I. Davies | Pays de Galles | 91 | 96,7% |
| 4 | O. Coffey | Irlande | 139 | 96,4% |
| 5 | M. Lock | Écosse | 79 | 93,7% |
| 6 | L. Casilio | Italie | 71 | 93,0% |
| 7 | A. McParland | Angleterre | 56 | 92,9% |
| 8 | T. Souverbie | France | 44 | 90,9% |

BREAK ASSIST PASSES

| | | | Matches | Total |
|---|-------------|---------|---------|-------|
| 1 | B. O'Connor | Irlande | 2 | 3 |

PASSES APRÈS CONTACT

| | | | Matches | Total |
|---|-----------------|----------------|---------|-------|
| 1 | B. Douglas | Angleterre | 2 | 3 |
| 1 | L. Casilio | Italie | 2 | 3 |
| 1 | M. Scalabrín | Italie | 2 | 3 |
| 1 | H. Ackerman | Pays de Galles | 2 | 3 |
| 5 | J. Quere Karaba | France | 2 | 2 |
| 5 | B. Redshaw | Angleterre | 2 | 2 |
| 5 | A. Wills | Angleterre | 2 | 2 |
| 5 | A. Caqusau | Écosse | 2 | 2 |
| 5 | O. Spencer | Angleterre | 2 | 2 |
| 5 | W. de Klerk | Irlande | 2 | 2 |
| 5 | P. De Villiers | Italie | 2 | 2 |
| 5 | F. Watson | Écosse | 2 | 2 |

| | | | Minutes | Par 80* |
|----|-----------------|----------------|---------|---------|
| 1 | J. Quere Karaba | France | 62 | 2,6 |
| 2 | B. Douglas | Angleterre | 101 | 2,4 |
| 3 | K. Hire | Pays de Galles | 45 | 1,8 |
| 4 | L. Casilio | Italie | 140 | 1,7 |
| 5 | M. Scalabrín | Italie | 160 | 1,5 |
| 5 | H. Ackerman | Pays de Galles | 160 | 1,5 |
| 7 | J. Bailey | Angleterre | 57 | 1,4 |
| 8 | J. Cotarmanac'h | France | 58 | 1,4 |
| 9 | F. Watson | Écosse | 138 | 1,2 |
| 10 | J. Bellamy | Angleterre | 74 | 1,1 |
| 10 | O. Spencer | Angleterre | 148 | 1,1 |

■ FRANCE

■ ITALIE

*Minimum 40 minutes jouées **Minimum 40 passes

CLASSEMENTS JOUEURS - BALLONS JOUÉS AU PIED

2024 U20 SIX NATIONS

BALLONS JOUÉS AU PIED

| | | Matches | Total | |
|---|---------------|----------------|-------|----|
| 1 | M. Lock | Écosse | 2 | 26 |
| 2 | I. Davies | Pays de Galles | 2 | 21 |
| 3 | J. Murphy | Irlande | 2 | 19 |
| 4 | R. Taylor | Angleterre | 2 | 15 |
| 4 | L. Casilio | Italie | 2 | 15 |
| 6 | M. Pucciarelo | Italie | 2 | 14 |
| 7 | J. Bellamy | Angleterre | 2 | 10 |
| 8 | L. Carbonneau | France | 1 | 9 |
| 8 | B. Douglas | Angleterre | 2 | 9 |
| 8 | T. Souverbie | France | 1 | 9 |
| 8 | I. Coates | Écosse | 2 | 9 |

| | | | Minutes | Par 80* |
|----|---------------|----------------|---------|---------|
| 1 | M. Lock | Écosse | 127 | 16,4 |
| 2 | I. Davies | Pays de Galles | 122 | 13,8 |
| 3 | J. Bellamy | Angleterre | 74 | 10,8 |
| 4 | J. Murphy | Irlande | 147 | 10,3 |
| 5 | R. Taylor | Angleterre | 126 | 9,5 |
| 6 | A. McParland | Angleterre | 59 | 9,5 |
| 7 | L. Carbonneau | France | 80 | 9,0 |
| 7 | T. Souverbie | France | 80 | 9,0 |
| 9 | L. Casilio | Italie | 140 | 8,6 |
| 10 | M. Pucciarelo | Italie | 144 | 7,8 |

MÈTRES

| | | Matches | Total | |
|----|---------------|----------------|-------|-----|
| 1 | M. Lock | Écosse | 2 | 627 |
| 2 | I. Davies | Pays de Galles | 2 | 577 |
| 3 | J. Murphy | Irlande | 2 | 504 |
| 4 | R. Taylor | Angleterre | 2 | 440 |
| 5 | T. Souverbie | France | 1 | 378 |
| 6 | M. Pucciarelo | Italie | 2 | 357 |
| 7 | L. Casilio | Italie | 2 | 349 |
| 8 | L. Carbonneau | France | 1 | 266 |
| 9 | I. Coates | Écosse | 2 | 236 |
| 10 | B. O'Connor | Irlande | 2 | 231 |

| | | | Minutes | Par 80* |
|----|---------------|----------------|---------|---------|
| 1 | M. Lock | Écosse | 127 | 394,9 |
| 2 | I. Davies | Pays de Galles | 122 | 378,3 |
| 3 | T. Souverbie | France | 80 | 378,2 |
| 4 | R. Taylor | Angleterre | 126 | 279,2 |
| 5 | J. Murphy | Irlande | 147 | 274,2 |
| 6 | L. Carbonneau | France | 80 | 265,6 |
| 7 | J. Bellamy | Angleterre | 74 | 219,8 |
| 8 | L. Casilio | Italie | 140 | 199,5 |
| 9 | M. Pucciarelo | Italie | 144 | 193,4 |
| 10 | A. McParland | Angleterre | 59 | 196,3 |

MÈTRES / BALLONS JOUÉS AU PIED**

| | | | Matches | Moyenne* |
|----|------------------|----------------|---------|----------|
| 1 | Thomas Souverbie | France | 1 | 42,0 |
| 2 | Ben O'Connor | Irlande | 2 | 38,5 |
| 3 | Harri Wilde | Pays de Galles | 2 | 36,7 |
| 4 | Xan Mousques | France | 1 | 33,9 |
| 5 | Tom Raffy | France | 1 | 31,9 |
| 6 | Geordie Gwynn | Écosse | 2 | 30,3 |
| 7 | Mirko Belloni | Italie | 2 | 29,6 |
| 8 | Leo Carbonneau | France | 1 | 29,5 |
| 9 | Rory Taylor | Angleterre | 2 | 29,3 |
| 10 | Hugo McLaughlin | Irlande | 2 | 28,7 |

■ FRANCE

■ ITALIE

*Minimum 40 minutes jouées **Minimum 2 Coups de pied / 80min

CLASSEMENTS JOUEURS - TOUCHES

2024 U20 SIX NATIONS

TOUCHES GAGNÉES (DONT VOLÉES)

| | | Matches | Total | |
|----|--------------|----------------|-------|----|
| 1 | F. Carnduff | Angleterre | 2 | 19 |
| 2 | L. McConnell | Écosse | 2 | 13 |
| 3 | E. O'Connell | Irlande | 2 | 12 |
| 4 | P. Gritti | Italie | 2 | 10 |
| 5 | C. Mezou | France | 2 | 9 |
| 5 | O. Thomas | Pays de Galles | 2 | 9 |
| 7 | J. Hopes | Irlande | 2 | 8 |
| 7 | R. Hart | Écosse | 2 | 8 |
| 7 | T. Redondi | Italie | 2 | 8 |
| 10 | L. de la Rua | Pays de Galles | 2 | 6 |
| 10 | J. Kpoku | Angleterre | 2 | 6 |

TOUCHES VOLÉES

| | | Matches | Total | |
|---|-----------------|------------|-------|---|
| 1 | J. Quere Karaba | France | 2 | 3 |
| 1 | E. O'Connell | Irlande | 2 | 3 |
| 1 | J. Kpoku | Angleterre | 2 | 3 |
| 4 | L. McConnell | Écosse | 2 | 2 |
| 4 | C. Wright | Angleterre | 2 | 2 |
| 4 | R. Hart | Écosse | 2 | 2 |
| 4 | T. Redondi | Italie | 2 | 2 |
| 8 | Z. Carr | Angleterre | 1 | 1 |
| 8 | J. Hopes | Irlande | 2 | 1 |
| 8 | M. Gallorini | Italie | 2 | 1 |
| 8 | S. Tolofua | France | 1 | 1 |
| 8 | C. Mezou | France | 2 | 1 |
| 8 | R. Burke | Écosse | 1 | 1 |

PROPRES TOUCHES GAGNÉES

| | | Matches | Total | |
|---|-------------------|----------------|-------|----|
| 1 | C. Wright | Angleterre | 2 | 27 |
| 2 | N. Gasperini | Italie | 2 | 18 |
| 3 | H. Thomas | Pays de Galles | 2 | 17 |
| 4 | D. Sheahan | Irlande | 2 | 15 |
| 5 | E. Young | Écosse | 2 | 13 |
| 5 | J. Blyth-Lafferty | Écosse | 2 | 13 |
| 7 | B. Massa | France | 1 | 9 |
| 8 | L. Chauvin | France | 1 | 6 |
| 8 | V. Siciliano | Italie | 2 | 6 |
| 8 | S. Smyth | Irlande | 1 | 6 |

■ FRANCE

■ ITALIE

*Minimum 40 minutes jouées **Minimum 2 propres touches / 80

| | | Minutes | Par 80* | |
|----|-----------------|----------------|---------|-----|
| 1 | F. Carnduff | Angleterre | 160 | 9,5 |
| 2 | L. McConnell | Écosse | 160 | 6,5 |
| 3 | J. Quere Karaba | France | 62 | 6,5 |
| 4 | T. Redondi | Italie | 102 | 6,3 |
| 5 | E. O'Connell | Irlande | 160 | 6,0 |
| 6 | P. Gritti | Italie | 160 | 5,0 |
| 7 | C. Mezou | France | 160 | 4,5 |
| 7 | O. Thomas | Pays de Galles | 160 | 4,5 |
| 9 | O. Sodeke | Angleterre | 94 | 4,3 |
| 10 | R. Hart | Écosse | 155 | 4,1 |

| | | Minutes | Par 80* | |
|----|-----------------|------------|---------|-----|
| 1 | J. Quere Karaba | France | 62 | 3,9 |
| 2 | T. Redondi | Italie | 102 | 1,6 |
| 3 | Z. Carr | Angleterre | 52 | 1,5 |
| 4 | E. O'Connell | Irlande | 160 | 1,5 |
| 4 | J. Kpoku | Angleterre | 160 | 1,5 |
| 6 | C. Wright | Angleterre | 149 | 1,1 |
| 7 | R. Hart | Écosse | 155 | 1,0 |
| 8 | L. McConnell | Écosse | 160 | 1,0 |
| 9 | M. Gallorini | Italie | 140 | 0,6 |
| 10 | J. Hopes | Irlande | 160 | 0,5 |
| 10 | C. Mezou | France | 160 | 0,5 |

LINEOUT SUCCESS RATE**

| | | Total | Total* | |
|---|-------------------|----------------|--------|-------|
| 1 | C. Wright | Angleterre | 29 | 93,1% |
| 2 | D. Sheahan | Irlande | 17 | 88,2% |
| 3 | S. Smyth | Irlande | 7 | 85,7% |
| 4 | B. Massa | France | 11 | 81,8% |
| 5 | J. Blyth-Lafferty | Écosse | 16 | 81,3% |
| 6 | H. Thomas | Pays de Galles | 22 | 77,3% |
| 7 | N. Gasperini | Italie | 25 | 72,0% |
| 8 | E. Young | Écosse | 20 | 65,0% |
| 9 | L. Chauvin | France | 11 | 54,5% |

CLASSEMENTS JOUEURS - PLAQUAGES ET TURNOVERS

2024 U20 SIX NATIONS

PLAQUAGES RÉUSSIS

| | | | Matches | Total |
|----|--------------|----------------|---------|-------|
| 1 | M. Morse | Pays de Galles | 2 | 35 |
| 2 | L. de la Rua | Pays de Galles | 2 | 29 |
| 3 | C. Mezou | France | 2 | 28 |
| 4 | N. Gasperini | Italie | 2 | 27 |
| 5 | N. Thomas | Pays de Galles | 2 | 26 |
| 5 | H. Thomas | Pays de Galles | 2 | 26 |
| 7 | M. Gallorini | Italie | 2 | 25 |
| 7 | H. Beddall | Pays de Galles | 2 | 25 |
| 7 | L. Bellucci | Italie | 2 | 25 |
| 10 | N. Bozzo | Italie | 2 | 24 |

| | | | Minutes | Par 80* |
|----|-----------------|----------------|---------|---------|
| 1 | N. Thomas | Pays de Galles | 67 | 31,0 |
| 2 | L. Ametlla | France | 58 | 29,0 |
| 3 | J. Morris | Pays de Galles | 90 | 20,4 |
| 4 | H. Beddall | Pays de Galles | 98 | 20,4 |
| 5 | J. Quere Karaba | France | 62 | 18,1 |
| 6 | M. Morse | Pays de Galles | 158 | 17,7 |
| 7 | H. Thomas | Pays de Galles | 123 | 16,9 |
| 8 | N. Gasperini | Italie | 129 | 16,7 |
| 9 | L. Murphy | Irlande | 82 | 16,6 |
| 10 | C. Zucconi | Italie | 85 | 16,0 |

PLAQUAGES OFFENSIFS

| | | | Matches | Total |
|---|-----------------|----------------|---------|-------|
| 1 | R. Taccola | France | 2 | 3 |
| 1 | P. Tuifua | France | 2 | 3 |
| 3 | M. Castro | France | 2 | 2 |
| 3 | M. Morse | Pays de Galles | 2 | 2 |
| 3 | F. Carnduff | Angleterre | 2 | 2 |
| 3 | L. McConnell | Écosse | 2 | 2 |
| 3 | J. Quere Karaba | France | 2 | 2 |
| 3 | O. Sodeke | Angleterre | 2 | 2 |
| 3 | J. Hopes | Irlande | 2 | 2 |
| 3 | N. Michelow | Angleterre | 2 | 2 |

TACKLE SUCCESS RATE**

| | | | Plaquages | %* |
|----|-------------|----------------|-----------|--------|
| 1 | B. Massa | France | 10 | 100,0% |
| 1 | C. Norrie | Écosse | 13 | 100,0% |
| 1 | B. Sela | Angleterre | 12 | 100,0% |
| 1 | O. Sodeke | Angleterre | 18 | 100,0% |
| 1 | E. Young | Écosse | 11 | 100,0% |
| 1 | R. Taccola | France | 11 | 100,0% |
| 1 | L. Bellucci | Italie | 25 | 100,0% |
| 8 | M. Morse | Pays de Galles | 35 | 97,2% |
| 9 | C. Mezou | France | 28 | 96,6% |
| 10 | H. Thomas | Pays de Galles | 26 | 96,3% |

TURNOVERS GAGNÉS

| | | | Matches | Total |
|---|-----------------|----------------|---------|-------|
| 1 | E. O'Connell | Irlande | 2 | 4 |
| 1 | F. Douglas | Écosse | 2 | 4 |
| 3 | F. Carnduff | Angleterre | 2 | 3 |
| 3 | L. McConnell | Écosse | 2 | 3 |
| 3 | J. Quere Karaba | France | 2 | 3 |
| 3 | J. Kpoku | Angleterre | 2 | 3 |
| 3 | H. Thomas | Pays de Galles | 2 | 3 |
| 8 | M. Castro | France | 2 | 2 |
| 8 | C. Norrie | Écosse | 2 | 2 |
| 8 | C. Wright | Angleterre | 2 | 2 |
| 8 | N. Bozzo | Italie | 2 | 2 |
| 8 | M. Gallorini | Italie | 2 | 2 |
| 8 | R. Hart | Écosse | 2 | 2 |
| 8 | V. Siciliano | Italie | 2 | 2 |
| 8 | P. Griffti | Italie | 2 | 2 |

| | | | Minutes | Par 80* |
|----|-----------------|----------------|---------|---------|
| 1 | J. Quere Karaba | France | 62 | 3,9 |
| 2 | F. Douglas | Écosse | 154 | 2,1 |
| 3 | E. O'Connell | Irlande | 160 | 2,0 |
| 4 | H. Thomas | Pays de Galles | 123 | 2,0 |
| 5 | T. Redondi | Italie | 102 | 1,6 |
| 6 | Z. Carr | Angleterre | 52 | 1,5 |
| 7 | F. Carnduff | Angleterre | 160 | 1,5 |
| 7 | L. McConnell | Écosse | 160 | 1,5 |
| 7 | J. Kpoku | Angleterre | 160 | 1,5 |
| 10 | E. Graham | Irlande | 64 | 1,3 |

■ FRANCE

■ ITALIE

*Minimum 40 minutes jouées **Minimum 5 plaquages / 80

CLASSEMENTS JOUEURS - DISCIPLINE

2024 U20 SIX NATIONS

PÉNALITÉS CONCÉDÉES

| | | Matches | Total | |
|---|-------------------|----------------|-------|---|
| 1 | M. Gallorini | Italie | 2 | 6 |
| 2 | M. Castro | France | 2 | 4 |
| 2 | A. O'Driscoll | Écosse | 1 | 4 |
| 2 | L. Ametlla | France | 2 | 4 |
| 2 | A. Opoku-Fordjour | Angleterre | 2 | 4 |
| 6 | C. Norrie | Écosse | 2 | 3 |
| 6 | M. Morse | Pays de Galles | 2 | 3 |
| 6 | O. Sodeke | Angleterre | 2 | 3 |
| 6 | J. Hopes | Irlande | 2 | 3 |
| 6 | N. Michelow | Angleterre | 2 | 3 |
| 6 | J. Kpoku | Angleterre | 2 | 3 |
| 6 | S. Scott | Pays de Galles | 2 | 3 |
| 6 | P. Tuifua | France | 2 | 3 |
| 6 | A. Usanov | Irlande | 2 | 3 |
| 6 | A. Sparrow | Irlande | 1 | 3 |
| 6 | P. Nelson | Pays de Galles | 1 | 3 |
| 6 | M. Pucciarello | Italie | 2 | 3 |
| 6 | F. Watson | Écosse | 2 | 3 |

| | | Minutes | Par 80* | |
|----|-------------------|----------------|---------|-----|
| 1 | P. Nelson | Pays de Galles | 41 | 5,9 |
| 2 | L. Ametlla | France | 58 | 5,5 |
| 3 | A. Sparrow | Irlande | 45 | 5,3 |
| 4 | K. Hire | Pays de Galles | 45 | 3,6 |
| 5 | M. Gallorini | Italie | 140 | 3,4 |
| 6 | N. Zinzen | France | 49 | 3,3 |
| 7 | S. Scott | Pays de Galles | 75 | 3,2 |
| 8 | N. Michelow | Angleterre | 90 | 2,7 |
| 9 | O. Sodeke | Angleterre | 94 | 2,6 |
| 10 | A. Opoku-Fordjour | Angleterre | 133 | 2,4 |

CARTONS

| | | Matches | Jaunes | |
|---|---------------|------------|--------|---|
| 1 | G. Arfeuil | France | 1 | 1 |
| 1 | O. Sodeke | Angleterre | 2 | 1 |
| 1 | A. O'Driscoll | Écosse | 1 | 1 |
| 1 | S. Tolofua | France | 1 | 1 |
| 1 | C. Zucconi | Italie | 2 | 1 |

| | | Matches | Rouges |
|--|--|---------|--------|
| | | | |

■ FRANCE

■ ITALIE

*Minimum 40 minutes jouées

COMPARAISON JOUEURS

U20 SIX NATIONS 2024

FRANCE & ITALIE

COMPARAISON JOUEURS - POINTS

2024 U20 SIX NATIONS

POINTS

| FRANCE | | | | ITALIE | | | |
|--------|--------------|---------|-------|--------|----------------|---------|-------|
| | | Matches | Total | | | Matches | Total |
| 1 | M. Castro | 2 | 15 | 1 | M. Pucciarello | 2 | 13 |
| 2 | T. Raffy | 1 | 11 | 2 | M. Scalabrin | 2 | 10 |
| 3 | A. Desperes | 2 | 9 | 3 | V. Siciliano | 2 | 5 |
| 4 | T. Souverbie | 1 | 5 | 3 | P. Gritti | 2 | 5 |
| 4 | H. Bosmorin | 2 | 5 | | | | |
| 4 | X. Mousques | 1 | 5 | | | | |
| 4 | M. Perrin | 1 | 5 | | | | |
| 4 | P. Tuifua | 2 | 5 | | | | |

ESSAIS

| FRANCE | | | | ITALIE | | | |
|--------|--------------|---------|-------|--------|--------------|---------|-------|
| | | Matches | Total | | | Matches | Total |
| 1 | M. Castro | 2 | 3 | 1 | M. Scalabrin | 2 | 2 |
| 2 | T. Souverbie | 1 | 1 | 2 | V. Siciliano | 2 | 1 |
| 2 | H. Bosmorin | 2 | 1 | 2 | P. Gritti | 2 | 1 |
| 2 | X. Mousques | 1 | 1 | | | | |
| 2 | M. Perrin | 1 | 1 | | | | |
| 2 | P. Tuifua | 2 | 1 | | | | |

TIRS AU BUT*

| FRANCE | | | | ITALIE | | | | | |
|--------|-------------|---------|---------|--------|---|----------------|---------|---|-------|
| | | Réussis | Manqués | % | | Réussis | Manqués | % | |
| 1 | T. Raffy | 5 | 0 | 100,0% | 1 | M. Pucciarello | 5 | 1 | 83,3% |
| 2 | A. Desperes | 4 | 1 | 80,0% | | | | | |

*Minimum 3 tirs au but

COMPARAISON JOUEURS - BALLONS JOUÉS À LA MAIN

2024 U20 SIX NATIONS

BALLONS JOUÉS À LA MAIN

| FRANCE | | | ITALIE | | | | |
|--------|-------------|-------|--------|---------|--------------|---|----|
| | Matches | Total | | Matches | Total | | |
| 1 | M. Castro | 2 | 21 | 1 | P. Gritti | 2 | 18 |
| 2 | P. Tuifua | 2 | 17 | 1 | M. Belloni | 2 | 18 |
| 3 | R. Taccola | 2 | 15 | 3 | L. Elettri | 2 | 16 |
| 4 | H. Bosmorin | 2 | 12 | 4 | M. Gallorini | 2 | 15 |
| 4 | Z. Aouad | 2 | 12 | 5 | M. Scalabrin | 2 | 13 |

MÈTRES

| FRANCE | | | ITALIE | | | | |
|--------|-----------------|-------|--------|---------|--------------|---|-------|
| | Matches | Total | | Matches | Total | | |
| 1 | P. Tuifua | 2 | 160,5 | 1 | M. Scalabrin | 2 | 227,7 |
| 2 | X. Mousques | 1 | 149,0 | 2 | M. Belloni | 2 | 186,7 |
| 3 | H. Bosmorin | 2 | 145,5 | 3 | L. Elettri | 2 | 178,4 |
| 4 | R. Taccola | 2 | 132,1 | 4 | P. Gritti | 2 | 93,5 |
| 5 | J. Quere Karaba | 2 | 130,1 | 5 | J. Botturi | 2 | 89,8 |

DÉFENSEURS BATTUS

| FRANCE | | | ITALIE | | | | |
|--------|-----------------|-------|--------|---------|--------------|---|----|
| | Matches | Total | | Matches | Total | | |
| 1 | P. Tuifua | 2 | 10 | 1 | M. Scalabrin | 2 | 14 |
| 2 | H. Bosmorin | 2 | 9 | 2 | L. Elettri | 2 | 8 |
| 3 | J. Quere Karaba | 2 | 6 | 3 | M. Belloni | 2 | 6 |
| 4 | M. Castro | 2 | 4 | 4 | N. Bozzo | 2 | 4 |
| 4 | X. Mousques | 1 | 4 | 4 | L. Casilio | 2 | 4 |
| | | | | 4 | P. Gritti | 2 | 4 |

COMPARAISON JOUEURS - PASSES

U20 SIX NATIONS 2024

PASSES

| FRANCE | | | ITALIE | | | | |
|--------|---------------|-------|--------|---------|----------------|---|----|
| | Matches | Total | | Matches | Total | | |
| 1 | L. Carbonneau | 1 | 53 | 1 | L. Casilio | 2 | 71 |
| 2 | T. Souverbie | 1 | 44 | 2 | M. Jimenez | 2 | 33 |
| 3 | A. Desperes | 2 | 22 | 3 | M. Pucciarello | 2 | 26 |
| 4 | T. Raffy | 1 | 17 | 4 | N. Bozzo | 2 | 9 |
| 5 | R. Taccola | 2 | 12 | 5 | N. Gasperini | 2 | 8 |

% PASSES RÉUSSIES**

| FRANCE | | | ITALIE | | | | |
|--------|---------------|-------|--------|---------|------------|---|-------|
| | Matches | Total | | Matches | Total | | |
| 1 | L. Carbonneau | 1 | 98,1% | 1 | L. Casilio | 2 | 93,0% |
| 2 | T. Souverbie | 1 | 90,9% | | | | |

PASSES APRÈS CONTACT

| FRANCE | | | ITALIE | | | | |
|--------|-----------------|-------|--------|---------|----------------|---|---|
| | Matches | Total | | Matches | Total | | |
| 1 | J. Quere Karaba | 2 | 2 | 1 | L. Casilio | 2 | 3 |
| 2 | M. Castro | 2 | 1 | 1 | M. Scalabrin | 2 | 3 |
| 2 | A. Desperes | 2 | 1 | 3 | P. De Villiers | 2 | 2 |
| 2 | S. Tolofua | 1 | 1 | 4 | N. Gasperini | 2 | 1 |
| 2 | J. Cotarmanac'h | 1 | 1 | 4 | F. Zanandrea | 2 | 1 |
| | | | | 4 | M. Belloni | 2 | 1 |
| | | | | 4 | F. Imberti | 1 | 1 |
| | | | | 4 | C. Zucconi | 2 | 1 |

COMPARAISON JOUEURS - BALLONS JOUES AU PIED

2024 U20 SIX NATIONS

BALLONS JOUÉS AU PIED

| FRANCE | | | ITALIE | | | | |
|--------|---------------|-------|--------|---------|----------------|---|----|
| | Matches | Total | | Matches | Total | | |
| 1 | L. Carbonneau | 1 | 9 | 1 | L. Casilio | 2 | 15 |
| 1 | T. Souverbie | 1 | 9 | 2 | M. Pucciarello | 2 | 14 |
| 3 | A. Desperes | 2 | 7 | 3 | M. Belloni | 2 | 4 |
| 4 | T. Raffy | 1 | 3 | 4 | M. Scalabrin | 2 | 3 |
| 4 | R. Taccola | 2 | 3 | 5 | N. Bozzo | 2 | 2 |
| | | | | 5 | P. De Villiers | 2 | 2 |

MÈTRES

| FRANCE | | | ITALIE | | | | |
|--------|---------------|-------|--------|---------|----------------|---|-------|
| | Matches | Total | | Matches | Total | | |
| 1 | T. Souverbie | 1 | 378,2 | 1 | M. Pucciarello | 2 | 357,1 |
| 2 | L. Carbonneau | 1 | 265,6 | 2 | L. Casilio | 2 | 349,2 |
| 3 | A. Desperes | 2 | 164,4 | 3 | M. Belloni | 2 | 118,4 |
| 4 | R. Taccola | 2 | 140,7 | 4 | N. Bozzo | 2 | 63,4 |
| 5 | T. Raffy | 1 | 95,8 | 5 | M. Scalabrin | 2 | 49,7 |

METRES / KICKS IN PLAY**

| FRANCE | | | ITALIE | | | | |
|--------|---------------|----------|--------|---------|----------------|---|------|
| | Matches | Moyenne* | | Matches | Moyenne* | | |
| 1 | T. Souverbie | 1 | 42,0 | 1 | N. Bozzo | 2 | 31,7 |
| 2 | X. Mousques | 1 | 33,9 | 2 | M. Belloni | 2 | 29,6 |
| 3 | T. Raffy | 1 | 31,9 | 3 | M. Pucciarello | 2 | 25,5 |
| 4 | L. Carbonneau | 1 | 29,5 | 4 | L. Casilio | 2 | 23,3 |
| 5 | A. Desperes | 2 | 23,5 | 5 | M. Scalabrin | 2 | 16,6 |

*Minimum 40 minutes jouées **Minimum 2 ballons joués au pied / 80min

COMPARAISON JOUEURS - TOUCHES

2024 U20 SIX NATIONS

TOUCHES GAGNÉES (DONT VOLÉES)

| FRANCE | | | ITALIE | | |
|-------------------|---------|-------|----------------|---------|-------|
| | Matches | Total | | Matches | Total |
| 1 C. Mezou | 2 | 9 | 1 P. Gritti | 2 | 10 |
| 2 J. Quere Karaba | 2 | 5 | 2 T. Redondi | 2 | 8 |
| 3 S. Tolofua | 1 | 4 | 3 G. Milano | 2 | 4 |
| 4 C. Gambini | 2 | 3 | 4 J. Botturi | 2 | 2 |
| 5 N. Zinzen | 1 | 2 | 5 M. Gallorini | 2 | 1 |
| | | | 5 C. Zuoconi | 2 | 1 |

TOUCHES VOLÉES

| FRANCE | | | ITALIE | | |
|-------------------|---------|-------|----------------|---------|-------|
| | Matches | Total | | Matches | Total |
| 1 J. Quere Karaba | 2 | 3 | 1 T. Redondi | 2 | 2 |
| 2 S. Tolofua | 1 | 1 | | | |
| 2 C. Mezou | 2 | 1 | 2 M. Gallorini | 2 | 1 |

PROPRES TOUCHES GAGNÉES

| FRANCE | | | ITALIE | | |
|--------------|---------|-------|----------------|---------|-------|
| | Matches | Total | | Matches | Total |
| 1 B. Massa | 1 | 9 | 1 N. Gasperini | 2 | 18 |
| 2 L. Chauvin | 1 | 6 | | | |
| 3 L. Akrab | 1 | 2 | | | |
| 3 R. Couly | 1 | 2 | 2 V. Siciliano | 2 | 6 |

COMPARAISON JOUEURS - PLAQUAGES & TURNOVERS

2024 U20 SIX NATIONS

PLAQUAGES RÉUSSIS

| FRANCE | | |
|--------|------------|-------|
| | Matches | Total |
| 1 | C. Mezou | 28 |
| 2 | L. Ametlla | 21 |
| 3 | P. Tuifua | 19 |
| 4 | M. Castro | 18 |
| 5 | A. Corso | 15 |

| ITALIE | | |
|--------|--------------|-------|
| | Matches | Total |
| 1 | N. Gasperini | 27 |
| 2 | M. Gallorini | 25 |
| 2 | L. Bellucci | 25 |
| 4 | N. Bozzo | 24 |
| 5 | J. Botturi | 23 |
| 5 | P. Gritti | 23 |

PLAQUAGES OFFENSIFS

| FRANCE | | |
|--------|-----------------|-------|
| | Matches | Total |
| 1 | R. Taccola | 3 |
| 1 | P. Tuifua | 3 |
| 3 | M. Castro | 2 |
| 3 | J. Quere Karaba | 2 |
| 3 | L. Akrab | 2 |

| ITALIE | | |
|--------|----------------|-------|
| | Matches | Total |
| 1 | M. Gallorini | 2 |
| 2 | J. Botturi | 1 |
| 2 | T. Redondi | 1 |
| 2 | P. De Villiers | 1 |

TURNOVERS GAGNÉS

| FRANCE | | |
|--------|-----------------|-------|
| | Matches | Total |
| 1 | J. Quere Karaba | 3 |
| 2 | M. Castro | 2 |
| 3 | H. Bosmorin | 1 |
| 3 | S. Tolofua | 1 |
| 3 | P. Tuifua | 1 |
| 3 | C. Mezou | 1 |
| 3 | R. Couly | 1 |

| ITALIE | | |
|--------|--------------|-------|
| | Matches | Total |
| 1 | N. Bozzo | 2 |
| 1 | M. Gallorini | 2 |
| 1 | V. Siciliano | 2 |
| 1 | P. Gritti | 2 |
| 1 | T. Redondi | 2 |
| 1 | L. Bellucci | 2 |

COMPARAISON JOUEURS - DISCIPLINE

2024 U20 SIX NATIONS

PÉNALITÉS CONCÉDÉES

| FRANCE | | | ITALIE | | |
|--------------|---------|-------|------------------|---------|-------|
| | Matches | Total | | Matches | Total |
| 1 M. Castro | 2 | 4 | 1 M. Gallorini | 2 | 6 |
| 1 L. Ametlla | 2 | 4 | 2 M. Pucciarello | 2 | 3 |
| 3 P. Tuifua | 2 | 3 | 3 G. Milano | 2 | 2 |
| 4 N. Zinzen | 1 | 2 | 3 F. Pisani | 2 | 2 |
| 4 S. Tolofua | 1 | 2 | 3 L. Bellucci | 2 | 2 |

CARTONS JAUNES

| FRANCE | | | ITALIE | | |
|--------------|---------|-------|--------------|---------|-------|
| | Matches | Total | | Matches | Total |
| 1 G. Arfeuil | 1 | 1 | | | |
| 1 S. Tolofua | 1 | 1 | 1 C. Zucconi | 2 | 1 |

CARTONS ROUGES

| FRANCE | | | ITALIE | | |
|--------|-------|-------|--------|-------|-------|
| | Games | Total | | Games | Total |
| | | | | | |