



RAPPORT D'AVANT MATCH



ÉCOSSE vs ANGLETERRE
SIX NATIONS 2024
JOURNÉE 3



Insights by **Sage**



ÉCOSSE vs ANGLETERRE

2024 SIX NATIONS



OPTA FACTS

- L'Écosse a remporté ses 3 dernières rencontres face à l'Angleterre dans le Six Nations, soit autant que lors de ses 20 précédentes (2 nuls, 15 défaites). Le XV du Chardon pourrait connaître un 4e succès de rang face au XV de la Rose pour la 2de fois de l'histoire du Home/Cinq/Six Nations après 1893-1896.
- L'Angleterre a gagné ses 2 premiers matches d'une édition des Six Nations pour la 1re fois depuis 2019 et pourrait réussir le 3/3 pour la 1re fois depuis 2017 lorsqu'elle avait remporté le Tournoi.
- L'Angleterre a gagné ses 2 matches du Six Nations cette année alors qu'elle était menée à la mi-temps. Ses 9 points de retard sur le Pays de Galles lors de la 2e journée furent le plus large écart à la pause comblé par la suite par le XV de la Rose dans son histoire, à égalité avec un succès contre l'Argentine en 2002.
- L'Écosse a remporté sa dernière réception de l'Angleterre dans le Six Nations (20-17 en 2022) mais n'a plus connu 2 succès de rang sur ses terres face aux Anglais depuis 2006-2008 (18-12 puis 15-9).
- 38% des plaquages manqués par l'Écosse dans ce Six Nations a provoqué un franchissement de la part de ses adversaires, soit 14 sur 37, à la fois le plus mauvais pourcentage ainsi que le plus grand total. Cependant, cela n'a jamais abouti à un essai adverse, seule équipe dans ce cas.
- L'Écosse a tenté plus de jeu au pied (82) que toute autre équipe dans ce Six Nations, dont 44 par l'intermédiaire de Finn Russell – au moins 15 de plus que tout autre joueur – qui a parcouru avec son jeu au pied un total de 1584 mètres.
- 7% des phases de jeu de l'Écosse dans ce Six Nations l'ont vu écartier le ballon d'au moins 20 mètres du précédent ruck, plus faible pourcentage, alors qu'en 2023, le XV du Chardon était leader de la catégorie avec 14%.
- Aucun joueur n'a inscrit plus de points dans ce Six Nations que Finn Russell (23 – comme George Ford). Russell affiche néanmoins 100% de réussite au pied (9/9), contre 73% pour Ford (8/11). D'après l'Expected Goals Kick (xGK), l'Écossais a inscrit 2.1 points de plus sur ses tentatives au pied qu'espérés, alors que Ford en a inscrit 1.6 de moins.
- Ben Earl (Angleterre) est le joueur qui a porté le plus souvent le ballon dans ce Six Nations (26), étant aussi l'avant qui a gagné le plus de mètres (74), alors que le centre de l'Écosse Sione Tuipulotu est le joueur qui a effectué le plus de ballons portés dominants (12).
- Duhan van der Merwe (Écosse) a inscrit 3 essais lors de ses 3 derniers matches contre l'Angleterre dans le Six Nations, cependant il avait échoué lors de sa seule rencontre face au XV de la Rose à Murrayfield en 2022.

ÉCOSSE - SÉLECTION

2024 SIX NATIONS



| # | Joueur | Âge | Taille | Poids | Matches | Points | Essais | Matches 6N | Pts 6N | Essais 6N |
|----|---------------------|-----|--------|-------|---------|--------|--------|------------|--------|-----------|
| 15 | Blair Kinghorn | 27 | 190 | 101 | 50 | 128 | 14 | 19 | 46 | 8 |
| 14 | Kyle Steyn | 30 | 188 | 102 | 16 | 50 | 10 | 9 | 10 | 2 |
| 13 | Huw Jones | 30 | 186 | 102 | 45 | 80 | 16 | 26 | 55 | 11 |
| 12 | Sione Tuipulotu | 27 | 178 | 104 | 24 | 10 | 2 | 11 | 0 | 0 |
| 11 | Duhan van der Merwe | 28 | 193 | 106 | 36 | 115 | 23 | 16 | 55 | 11 |
| 10 | Finn Russell | 31 | 182 | 92 | 77 | 350 | 8 | 38 | 197 | 5 |
| 9 | Ben White | 25 | 180 | 88 | 20 | 20 | 4 | 11 | 15 | 3 |
| 1 | Pierre Schoeman | 29 | 184 | 118 | 28 | 20 | 4 | 12 | 10 | 2 |
| 2 | George Turner | 31 | 180 | 106 | 42 | 50 | 10 | 17 | 5 | 1 |
| 3 | Zander Fagerson | 28 | 188 | 125 | 64 | 10 | 2 | 28 | 0 | 0 |
| 4 | Grant Gilchrist | 33 | 198 | 120 | 69 | 5 | 1 | 25 | 0 | 0 |
| 5 | Scott Cummings | 27 | 199 | 117 | 35 | 10 | 2 | 12 | 0 | 0 |
| 6 | Jamie Ritchie | 27 | 190 | 110 | 47 | 5 | 1 | 20 | 0 | 0 |
| 7 | Rory Darge | 23 | 185 | 102 | 16 | 25 | 5 | 5 | 5 | 1 |
| 8 | Jack Dempsey | 29 | 191 | 113 | 17 | 5 | 1 | 7 | 0 | 0 |
| 16 | Ewan Ashman | 23 | 188 | 111 | 14 | 20 | 4 | 3 | 0 | 0 |
| 17 | Alec Hepburn | 30 | 185 | 114 | 8 | 0 | 0 | 4 | 0 | 0 |
| 18 | Elliot Millar-Mills | 31 | 178 | 121 | 1 | 0 | 0 | 1 | 0 | 0 |
| 19 | Sam Skinner | 29 | 196 | 111 | 32 | 0 | 0 | 14 | 0 | 0 |
| 20 | Andy Christie | 24 | 189 | 102 | 5 | 0 | 0 | 2 | 0 | 0 |
| 21 | George Horne | 28 | 174 | 81 | 27 | 39 | 7 | 6 | 0 | 0 |
| 22 | Ben Healy | 24 | 191 | 99 | 4 | 41 | 1 | 1 | 0 | 0 |
| 23 | Cameron Redpath | 24 | 188 | 96 | 11 | 5 | 1 | 5 | 0 | 0 |

ANGLETERRE - SÉLECTION

2024 SIX NATIONS

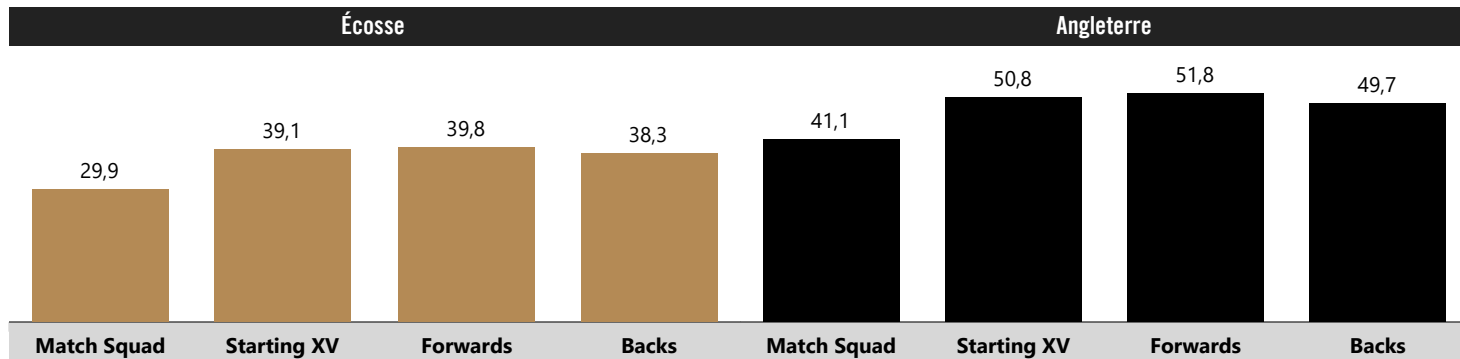


| # | Joueur | Âge | Taille | Poids | Matches | Points | Essais | Matches 6N | Pts 6N | Essais 6N |
|----|---------------------------|-----|--------|-------|---------|--------|--------|------------|--------|-----------|
| 15 | George Furbank | 27 | 182 | 87 | 6 | 0 | 0 | 4 | 0 | 0 |
| 14 | Tommy Freeman | 22 | 188 | 92 | 5 | 0 | 0 | 2 | 0 | 0 |
| 13 | Henry Slade | 30 | 191 | 96 | 59 | 44 | 8 | 24 | 20 | 4 |
| 12 | Ollie Lawrence | 24 | 182 | 99 | 21 | 10 | 2 | 8 | 5 | 1 |
| 11 | Elliot Daly | 31 | 185 | 98 | 66 | 121 | 19 | 30 | 58 | 10 |
| 10 | George Ford | 30 | 178 | 84 | 93 | 389 | 10 | 41 | 132 | 6 |
| 9 | Danny Care | 37 | 175 | 85 | 98 | 84 | 15 | 39 | 54 | 9 |
| 1 | Ellis Genge | 29 | 187 | 116 | 59 | 30 | 6 | 25 | 10 | 2 |
| 2 | Jamie George | 33 | 183 | 107 | 87 | 65 | 13 | 40 | 30 | 6 |
| 3 | Dan Cole | 36 | 190 | 124 | 109 | 20 | 4 | 52 | 15 | 3 |
| 4 | Maro Itoje | 29 | 195 | 118 | 78 | 25 | 5 | 37 | 5 | 1 |
| 5 | Ollie Chessum | 23 | 201 | 118 | 20 | 10 | 2 | 8 | 5 | 1 |
| 6 | Ethan Roots | 24 | 189 | 113 | 2 | 0 | 0 | 2 | 0 | 0 |
| 7 | Sam Underhill | 27 | 186 | 103 | 32 | 5 | 1 | 10 | 0 | 0 |
| 8 | Ben Earl | 26 | 184 | 107 | 27 | 10 | 2 | 13 | 5 | 1 |
| 16 | Theo Dan | 23 | 180 | 100 | 9 | 15 | 3 | 2 | 0 | 0 |
| 17 | Joe Marler | 33 | 183 | 120 | 90 | 0 | 0 | 37 | 0 | 0 |
| 18 | Will Stuart | 27 | 189 | 127 | 35 | 10 | 2 | 15 | 0 | 0 |
| 20 | Chandler Cunningham-South | 20 | 193 | 120 | 2 | 0 | 0 | 2 | 0 | 0 |
| 21 | Ben Spencer | 31 | 178 | 86 | 4 | 0 | 0 | 1 | 0 | 0 |
| 22 | Fin Smith | 21 | 178 | 87 | 1 | 0 | 0 | 1 | 0 | 0 |
| 23 | Immanuel Feyi-Waboso | 21 | 183 | 90 | 1 | 0 | 0 | 1 | 0 | 0 |

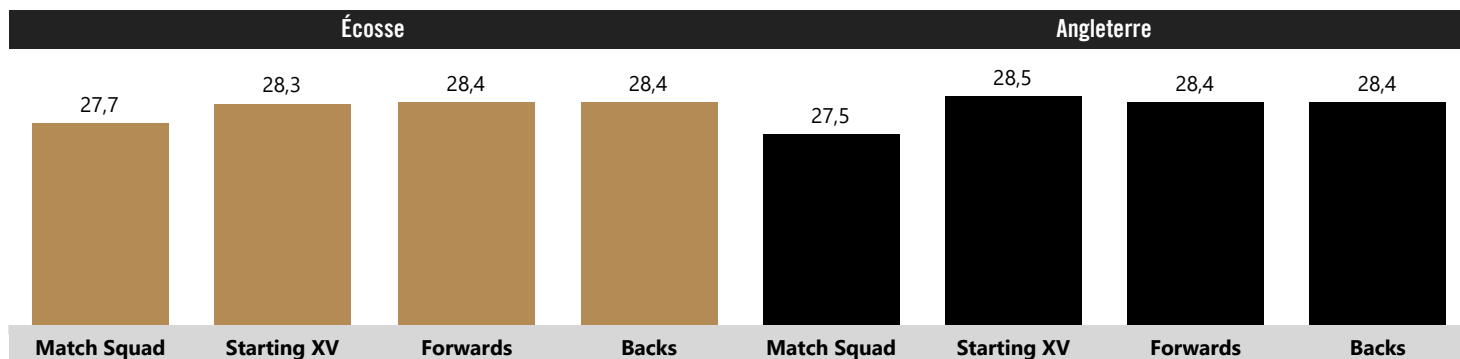
COMPARAISON DES ÉQUIPES

2024 SIX NATIONS

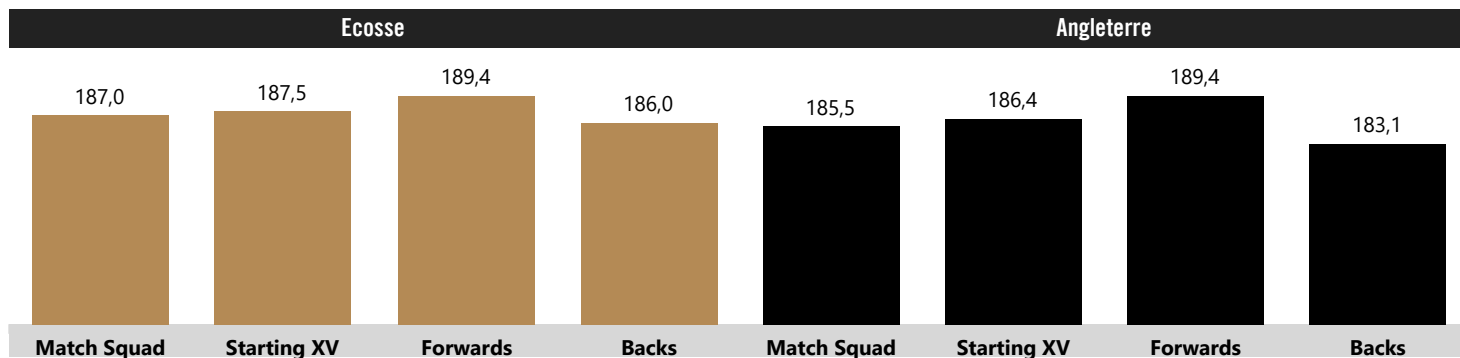
CAPS - MOYENNES



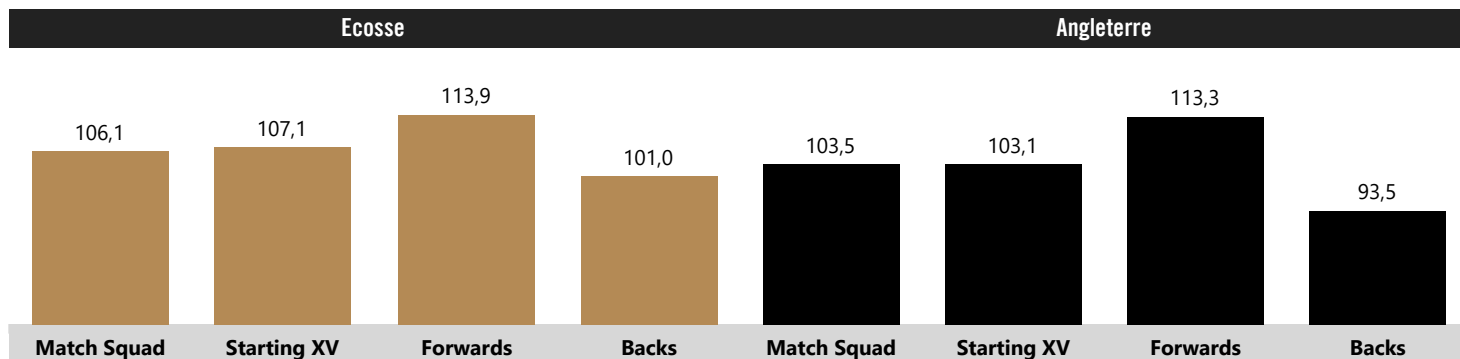
ÂGE - MOYENNES



TAILLE - MOYENNES



POIDS - MOYENNES



DERNIER MATCH

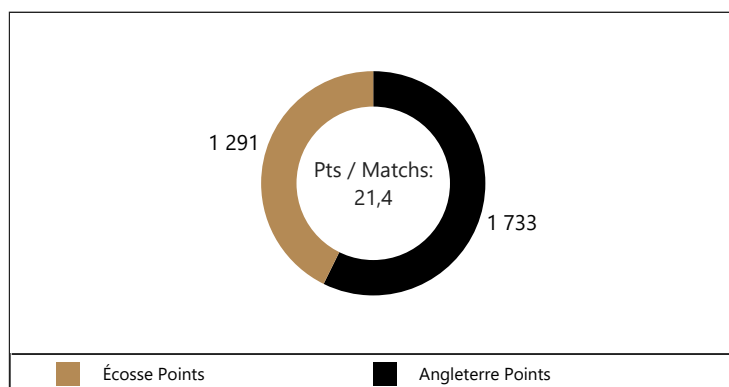
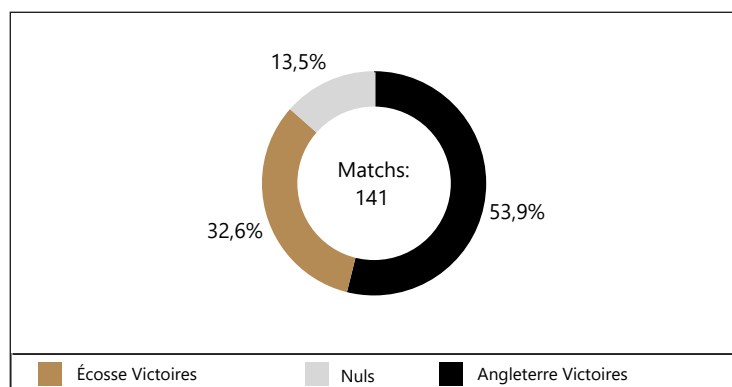
| ÉCOSSE | | Six Nations v France (10/02/2024) 16-20 (D) | | | | | | |
|---------------------|---------------------|---|-----------|----------|------------|-------------|------------|----------|
| # | Joueur | Minutes | Points | Essai | Courses | Jeu au pied | Plaquages | Cartons |
| 15 | Harry Paterson | 80 | 0 | 0 | 10 | 3 | 1 | 0 |
| 14 | Kyle Rowe | 80 | 0 | 0 | 3 | 1 | 6 | 0 |
| 13 | Huw Jones | 77 | 0 | 0 | 8 | 0 | 4 | 0 |
| 12 | Sione Tuipulotu | 80 | 0 | 0 | 11 | 0 | 3 | 0 |
| 11 | Duhan van der Merwe | 80 | 0 | 0 | 6 | 1 | 2 | 0 |
| 10 | Finn Russell | 80 | 11 | 0 | 9 | 23 | 7 | 0 |
| 9 | Ben White | 80 | 5 | 1 | 5 | 16 | 10 | 0 |
| 1 | Pierre Schoeman | 71 | 0 | 0 | 9 | 0 | 10 | 0 |
| 2 | George Turner | 57 | 0 | 0 | 5 | 0 | 7 | 0 |
| 3 | Zander Fagerson | 80 | 0 | 0 | 9 | 0 | 12 | 0 |
| 4 | Grant Gilchrist | 74 | 0 | 0 | 5 | 0 | 7 | 0 |
| 5 | Scott Cummings | 80 | 0 | 0 | 3 | 0 | 7 | 0 |
| 6 | Matt Fagerson | 41 | 0 | 0 | 5 | 0 | 3 | 0 |
| 7 | Rory Darge | 80 | 0 | 0 | 15 | 0 | 13 | 0 |
| 8 | Jack Dempsey | 80 | 0 | 0 | 11 | 0 | 12 | 0 |
| 16 | Ewan Ashman | 23 | 0 | 0 | 2 | 0 | 3 | 0 |
| 17 | Alec Hepburn | 9 | 0 | 0 | 2 | 0 | 1 | 0 |
| 18 | Elliot Millar-Mills | 0 | 0 | 0 | 0 | 0 | 0 | 0 |
| 19 | Sam Skinner | 6 | 0 | 0 | 4 | 0 | 0 | 0 |
| 20 | Andy Christie | 40 | 0 | 0 | 2 | 0 | 7 | 0 |
| 21 | George Horne | 0 | 0 | 0 | 0 | 0 | 0 | 0 |
| 22 | Ben Healy | 0 | 0 | 0 | 0 | 0 | 0 | 0 |
| 23 | Cameron Redpath | 3 | 0 | 0 | 1 | 0 | 0 | 0 |
| Total Équipe | | - | 16 | 1 | 125 | 44 | 115 | 0 |

| ANGLETERRE | | Six Nations v Pays de Galles (10/02/2024) 16-14 (V) | | | | | | |
|---------------------|---------------------------|---|-----------|----------|-----------|-------------|------------|----------|
| # | Joueur | Minutes | Points | Essais | Courses | Jeu au pied | Plaquages | Cartons |
| 15 | Freddie Steward | 80 | 0 | 0 | 12 | 3 | 2 | 0 |
| 14 | Tommy Freeman | 80 | 0 | 0 | 5 | 0 | 4 | 0 |
| 13 | Henry Slade | 80 | 0 | 0 | 2 | 4 | 8 | 0 |
| 12 | Fraser Dingwall | 80 | 5 | 1 | 3 | 0 | 9 | 0 |
| 11 | Elliot Daly | 80 | 0 | 0 | 6 | 2 | 0 | 0 |
| 10 | George Ford | 80 | 6 | 0 | 1 | 7 | 10 | 0 |
| 9 | Alex Mitchell | 68 | 0 | 0 | 5 | 13 | 3 | 0 |
| 1 | Joe Marler | 51 | 0 | 0 | 1 | 0 | 8 | 0 |
| 2 | Jamie George | 71 | 0 | 0 | 4 | 0 | 12 | 0 |
| 3 | Will Stuart | 51 | 0 | 0 | 1 | 0 | 8 | 0 |
| 4 | Maro Itoje | 80 | 0 | 0 | 5 | 0 | 13 | 0 |
| 5 | Ollie Chessum | 59 | 0 | 0 | 4 | 0 | 8 | 1 |
| 6 | Ethan Roots | 61 | 0 | 0 | 4 | 0 | 9 | 1 |
| 7 | Sam Underhill | 64 | 0 | 0 | 3 | 0 | 13 | 0 |
| 8 | Ben Earl | 80 | 5 | 1 | 10 | 0 | 8 | 0 |
| 16 | Theo Dan | 9 | 0 | 0 | 2 | 0 | 5 | 0 |
| 17 | Ellis Genge | 29 | 0 | 0 | 3 | 0 | 6 | 0 |
| 18 | Dan Cole | 29 | 0 | 0 | 0 | 0 | 3 | 0 |
| 19 | Alex Coles | 19 | 0 | 0 | 0 | 0 | 12 | 0 |
| 20 | Chandler Cunningham-South | 16 | 0 | 0 | 2 | 0 | 7 | 0 |
| 21 | Danny Care | 12 | 0 | 0 | 0 | 3 | 1 | 0 |
| 22 | Fin Smith | 0 | 0 | 0 | 0 | 0 | 0 | 0 |
| 23 | Immanuel Feyi-Waboso | 0 | 0 | 0 | 0 | 0 | 0 | 0 |
| Total Équipe | | - | 16 | 2 | 73 | 32 | 149 | 2 |

FACE-À-FACE

HISTORIQUE

| | Matches | Écosse Victoires | Nuls | Angleterre Victoires |
|------------------------|---------|------------------|------|----------------------|
| Total: | 141 | 46 | 19 | 76 |
| Écosse à domicile: | 71 | 30 | 11 | 30 |
| Angleterre à domicile: | 69 | 16 | 8 | 45 |
| Terrains Neutres: | 1 | 0 | 0 | 1 |



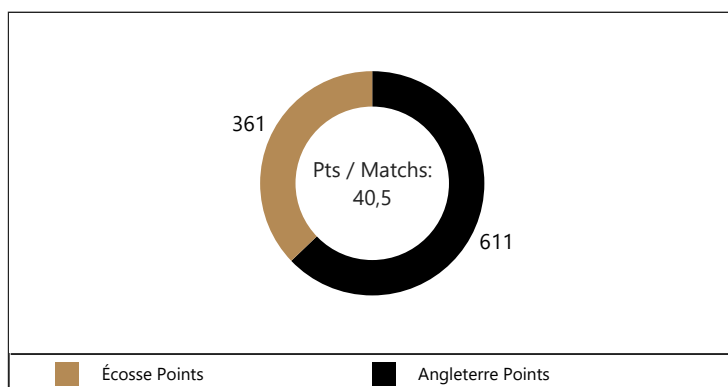
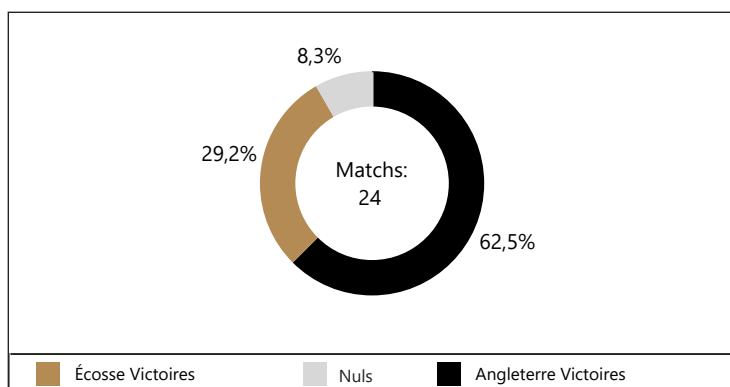
10 DERNIÈRES CONFRONTATIONS

| Année | Date | Domicile | Score | Extérieur | Stade | Vainqueur |
|-------|------------|------------|-------|------------|--------------------------|------------|
| 2023 | 04/02/2023 | Angleterre | 23-29 | Écosse | Twickenham | Écosse |
| 2022 | 05/02/2022 | Écosse | 20-17 | Angleterre | Scottish Gas Murrayfield | Écosse |
| 2021 | 06/02/2021 | Angleterre | 6-11 | Écosse | Twickenham | Écosse |
| 2020 | 08/02/2020 | Écosse | 6-13 | Angleterre | Scottish Gas Murrayfield | Angleterre |
| 2019 | 16/03/2019 | Angleterre | 38-38 | Écosse | Twickenham | Match Nul |
| 2018 | 24/02/2018 | Écosse | 25-13 | Angleterre | Scottish Gas Murrayfield | Écosse |
| 2017 | 11/03/2017 | Angleterre | 61-21 | Écosse | Twickenham | Angleterre |
| 2016 | 06/02/2016 | Écosse | 9-15 | Angleterre | Scottish Gas Murrayfield | Angleterre |
| 2015 | 14/03/2015 | Angleterre | 25-13 | Écosse | Twickenham | Angleterre |
| 2014 | 08/02/2014 | Écosse | 0-20 | Angleterre | Scottish Gas Murrayfield | Angleterre |

FACE-À-FACE

SIX NATIONS

| | Matches | Écosse Victoires | Nuls | Angleterre Victoires |
|------------------------|---------|------------------|------|----------------------|
| Overall: | 24 | 7 | 2 | 15 |
| Écosse à domicile: | 12 | 5 | 1 | 6 |
| Angleterre à domicile: | 12 | 2 | 1 | 9 |



SIX NATIONS MEETINGS

| Année | Date | Domicile | Score | Extérieur | Stade | Vainqueur |
|-------|------------|------------|-------|------------|--------------------------|------------|
| 2023 | 04/02/2023 | Angleterre | 23-29 | Écosse | Twickenham | Écosse |
| 2022 | 05/02/2022 | Écosse | 20-17 | Angleterre | Scottish Gas Murrayfield | Écosse |
| 2021 | 06/02/2021 | Angleterre | 6-11 | Écosse | Twickenham | Écosse |
| 2020 | 08/02/2020 | Écosse | 6-13 | Angleterre | Scottish Gas Murrayfield | Angleterre |
| 2019 | 16/03/2019 | Angleterre | 38-38 | Écosse | Twickenham | Match Nul |
| 2018 | 24/02/2018 | Écosse | 25-13 | Angleterre | Scottish Gas Murrayfield | Écosse |
| 2017 | 11/03/2017 | Angleterre | 61-21 | Écosse | Twickenham | Angleterre |
| 2016 | 06/02/2016 | Écosse | 9-15 | Angleterre | Scottish Gas Murrayfield | Angleterre |
| 2015 | 14/03/2015 | Angleterre | 25-13 | Écosse | Twickenham | Angleterre |
| 2014 | 08/02/2014 | Écosse | 0-20 | Angleterre | Scottish Gas Murrayfield | Angleterre |
| 2013 | 02/02/2013 | Angleterre | 38-18 | Écosse | Twickenham | Angleterre |
| 2012 | 04/02/2012 | Écosse | 6-13 | Angleterre | Scottish Gas Murrayfield | Angleterre |
| 2011 | 13/03/2011 | Angleterre | 22-16 | Écosse | Twickenham | Angleterre |
| 2010 | 13/03/2010 | Écosse | 15-15 | Angleterre | Scottish Gas Murrayfield | Match Nul |
| 2009 | 21/03/2009 | Angleterre | 26-12 | Écosse | Twickenham | Angleterre |
| 2008 | 08/03/2008 | Écosse | 15-9 | Angleterre | Scottish Gas Murrayfield | Écosse |
| 2007 | 03/02/2007 | Angleterre | 42-20 | Écosse | Twickenham | Angleterre |
| 2006 | 25/02/2006 | Écosse | 18-12 | Angleterre | Scottish Gas Murrayfield | Écosse |
| 2005 | 19/03/2005 | Angleterre | 43-22 | Écosse | Twickenham | Angleterre |
| 2004 | 21/02/2004 | Écosse | 13-35 | Angleterre | Scottish Gas Murrayfield | Angleterre |
| 2003 | 22/03/2003 | Angleterre | 40-9 | Écosse | Twickenham | Angleterre |
| 2002 | 02/02/2002 | Écosse | 3-29 | Angleterre | Scottish Gas Murrayfield | Angleterre |
| 2001 | 03/03/2001 | Angleterre | 43-3 | Écosse | Twickenham | Angleterre |
| 2000 | 02/04/2000 | Écosse | 19-13 | Angleterre | Scottish Gas Murrayfield | Écosse |

RÉSULTATS

| ÉCOSSE | | | | | | | | |
|----------------|----------------|-------------|-----|----------|-------------|-------------|------------|------------|
| Date | Adversaire | Comp | D/E | Résultat | P | C | EP | EC |
| 03/02/2024 | Pays de Galles | Six Nations | E | V | 27 | 26 | 3 | 4 |
| 10/02/2024 | France | Six Nations | D | D | 16 | 20 | 1 | 2 |
| Moyenne | | | | | 21,5 | 23,0 | 2,0 | 3,0 |

| ANGLETERRE | | | | | | | | |
|----------------|----------------|-------------|-----|----------|-------------|-------------|------------|------------|
| Date | Adversaire | Comp | D/E | Résultat | P | C | EP | EC |
| 03/02/2024 | Italie | Six Nations | E | V | 27 | 24 | 2 | 3 |
| 10/02/2024 | Pays de Galles | Six Nations | D | V | 16 | 14 | 2 | 2 |
| Moyenne | | | | | 21,5 | 19,0 | 2,0 | 2,5 |

DERNIÈRE CONFRONTATION - STATISTIQUES

Angleterre 23-29 Scotland (2023-02-04 - Six Nations)

| Angleterre | | Écosse |
|------------|-------------------------|--------|
| 3 | Essais | 4 |
| 1 | Transformations | 3 |
| 2 | Pénalités Réussies | 1 |
| 178 | Courses Ballon en Main | 108 |
| 7 | Passes après contact | 4 |
| 2 | Franchissements | 6 |
| 22 | Plaques cassés | 25 |
| 1039 | Distance Ballon en Main | 636 |
| 126 | Plaques - Total | 236 |
| 25 | Plaques Manqués | 22 |
| 2 | Ballons Volés | 4 |
| 9 | Turnovers Concédés | 11 |
| 14 | Touches Gagnées | 10 |
| 2 | Rucks Perdus | 0 |
| 10 | Pénalités Concédées | 9 |
| 37 | Jeu au Pied | 42 |

| # | Joueur | Minutes | Essais | Points | Courses | Défenseurs Battus | Plaques | Plaques Réussis | Ballons volés | Pens Conceded |
|----|-----------------------|---------|--------|--------|---------|-------------------|---------|-----------------|---------------|---------------|
| 15 | Freddie Steward | 80 | 0 | 0 | 14 | 3 | 4 | 2 | 0 | 1 |
| 14 | Max Malins | 80 | 2 | 10 | 9 | 1 | 10 | 6 | 0 | 0 |
| 13 | Joe Marchant | 76 | 0 | 0 | 6 | 2 | 7 | 6 | 0 | 0 |
| 12 | Owen Farrell | 80 | 0 | 8 | 11 | 1 | 7 | 4 | 0 | 0 |
| 11 | Ollie Hassell-Collins | 64 | 0 | 0 | 8 | 1 | 2 | 2 | 0 | 1 |
| 10 | Marcus Smith | 80 | 0 | 0 | 14 | 4 | 8 | 6 | 0 | 0 |
| 9 | Jack van Poortvliet | 58 | 0 | 0 | 6 | 1 | 5 | 3 | 0 | 0 |
| 1 | Ellis Genge | 61 | 1 | 5 | 18 | 3 | 5 | 3 | 0 | 1 |
| 2 | Jamie George | 80 | 0 | 0 | 6 | 1 | 10 | 10 | 0 | 0 |
| 3 | Kyle Sinckler | 61 | 0 | 0 | 9 | 0 | 6 | 6 | 0 | 0 |
| 4 | Maro Itoje | 80 | 0 | 0 | 5 | 0 | 12 | 12 | 1 | 2 |
| 5 | Ollie Chessum | 80 | 0 | 0 | 11 | 2 | 8 | 6 | 0 | 2 |
| 6 | Lewis Ludlam | 80 | 0 | 0 | 18 | 0 | 7 | 7 | 0 | 0 |
| 7 | Ben Curry | 61 | 0 | 0 | 8 | 1 | 17 | 13 | 0 | 1 |
| 8 | Alex Dombrandt | 56 | 0 | 0 | 13 | 0 | 5 | 4 | 1 | 0 |
| 16 | Jack Walker | 0 | 0 | 0 | 0 | 0 | 0 | 0 | 0 | 0 |
| 17 | Mako Vunipola | 19 | 0 | 0 | 6 | 0 | 2 | 2 | 0 | 0 |
| 18 | Dan Cole | 19 | 0 | 0 | 0 | 0 | 1 | 1 | 0 | 0 |
| 19 | Nick Isiekwe | 19 | 0 | 0 | 2 | 0 | 2 | 2 | 0 | 0 |
| 20 | Ben Earl | 24 | 0 | 0 | 6 | 1 | 3 | 3 | 0 | 2 |
| 21 | Ben Youngs | 22 | 0 | 0 | 3 | 0 | 3 | 1 | 0 | 0 |
| 22 | Ollie Lawrence | 4 | 0 | 0 | 2 | 0 | 0 | 0 | 0 | 0 |
| 23 | Anthony Watson | 16 | 0 | 0 | 3 | 1 | 2 | 2 | 0 | 0 |

| # | Joueur | Minutes | Essais | Points | Courses | Défenseurs Battus | Plaques | Plaques Réussis | Ballons volés | Pens Conceded |
|----|---------------------|---------|--------|--------|---------|-------------------|---------|-----------------|---------------|---------------|
| 15 | Stuart Hogg | 66 | 0 | 0 | 9 | 2 | 4 | 4 | 1 | 0 |
| 14 | Kyle Steyn | 80 | 0 | 0 | 4 | 2 | 11 | 7 | 0 | 0 |
| 13 | Huw Jones | 76 | 1 | 5 | 6 | 1 | 12 | 12 | 0 | 0 |
| 12 | Sione Tuipulotu | 80 | 0 | 0 | 10 | 0 | 15 | 12 | 0 | 1 |
| 11 | Duhan van der Merwe | 80 | 2 | 10 | 8 | 11 | 3 | 2 | 0 | 0 |
| 10 | Finn Russell | 80 | 0 | 9 | 18 | 3 | 17 | 11 | 0 | 0 |
| 9 | Ben White | 69 | 1 | 5 | 3 | 2 | 11 | 10 | 0 | 0 |
| 1 | Pierre Schoeman | 66 | 0 | 0 | 10 | 2 | 16 | 16 | 0 | 1 |
| 2 | George Turner | 58 | 0 | 0 | 4 | 0 | 16 | 13 | 1 | 0 |
| 3 | WP Nel | 58 | 0 | 0 | 1 | 0 | 11 | 11 | 0 | 2 |
| 4 | Richie Gray | 80 | 0 | 0 | 4 | 0 | 17 | 17 | 0 | 1 |
| 5 | Grant Gilchrist | 66 | 0 | 0 | 1 | 0 | 14 | 14 | 1 | 0 |
| 6 | Jamie Ritchie | 80 | 0 | 0 | 8 | 0 | 14 | 13 | 1 | 1 |
| 7 | Luke Crosbie | 58 | 0 | 0 | 4 | 0 | 20 | 20 | 0 | 1 |
| 8 | Matt Fagerson | 80 | 0 | 0 | 9 | 0 | 27 | 26 | 0 | 0 |
| 16 | Fraser Brown | 22 | 0 | 0 | 1 | 0 | 3 | 3 | 0 | 0 |
| 17 | Jamie Bhatti | 14 | 0 | 0 | 1 | 0 | 3 | 3 | 0 | 1 |
| 18 | Simon Berghan | 22 | 0 | 0 | 0 | 0 | 8 | 8 | 0 | 1 |
| 19 | Jonny Gray | 14 | 0 | 0 | 2 | 0 | 4 | 4 | 0 | 0 |
| 20 | Jack Dempsey | 22 | 0 | 0 | 2 | 0 | 6 | 6 | 0 | 0 |
| 21 | George Horne | 11 | 0 | 0 | 0 | 0 | 2 | 1 | 0 | 0 |
| 22 | Blair Kinghorn | 14 | 0 | 0 | 3 | 2 | 1 | 0 | 0 | 0 |
| 23 | Chris Harris | 4 | 0 | 0 | 0 | 0 | 1 | 1 | 0 | 0 |



ANALYSE D'ÉQUIPE

2024 SIX NATIONS

ANALYSE D'ÉQUIPE - MOYENNES PAR MATCH

2024 SIX NATIONS

| SCOTLAND | | ENGLAND | | |
|----------|--------|-------------------------------|-------|---|
| 2 | 21,5 | Points | 21,5 | 2 |
| 3 | 2,0 | Essai | 2,0 | 3 |
| 1 | 100,0% | Tirs au But Réussis % | 72,7% | 4 |
| 3 | 123,0 | Courses Ballon en Main | 96,0 | 4 |
| 2 | 650,9 | Distance Ballon en Main | 530,4 | 4 |
| 4 | 7,5 | Adversaire 22 Entrées / match | 10,0 | 2 |
| 4 | 2,5 | Points / Adv 22 Entrée | 1,7 | 6 |
| 4 | 4,0 | Franchissements | 4,5 | 3 |
| 6 | 15,0 | Défenseurs Battus | 23,5 | 2 |
| 1 | 8,5 | Passes Après Contact | 2,5 | 6 |
| 3 | 139,0 | Passes | 125,5 | 4 |
| 1 | 41,0 | Ballons Joués au Pied | 31,5 | 3 |
| 3 | 157,5 | Plaquages | 150,0 | 4 |
| 2 | 18,5 | Plaquages Manqués | 21,5 | 5 |
| 2 | 88,3% | Plaquages Réussis % | 85,7% | 5 |
| 1 | 13,0 | Plaquages Dominant | 10,0 | 3 |
| 5 | 11,0 | Pénalités Concédées | 7,5 | 2 |
| 3 | 1,0 | Cartons Jaunes | 1,5 | 6 |
| 1 | 0 | Cartons Rouges (Total) | 0 | 1 |
| 1 | 5,0 | Turnovers Concédés | 3,0 | 4 |
| 1 | 7,0 | Turnovers Gagnés | 11,5 | 4 |
| 3 | 80,0% | Touches Gagnées % | 91,7% | 2 |
| 5 | 76,9% | Mêlées Gagnées % | 75,0% | 6 |
| 6 | 96,1% | Rucks Gagnés % | 97,6% | 2 |
| 3 | 44,5% | Gainline Forward % | 42,6% | 4 |

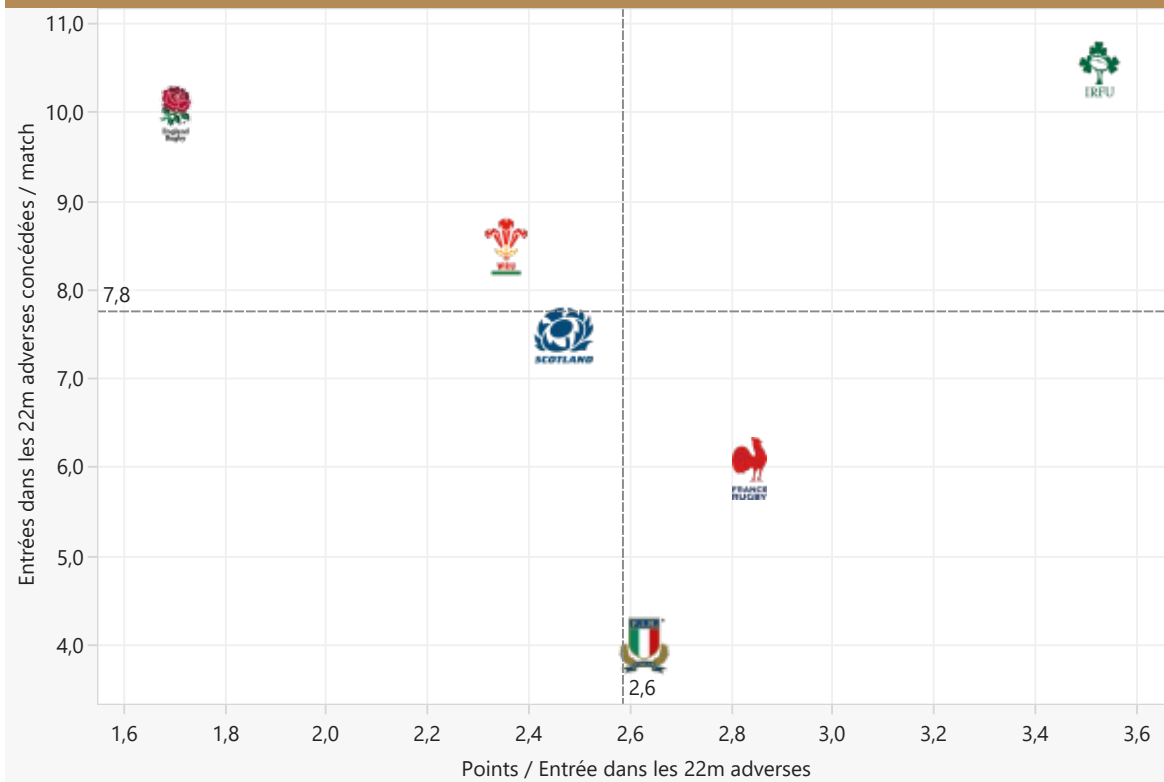
Ranking - Best to Worst

All stats are on a per match basis (unless stated otherwise)

ANALYSE D'ÉQUIPE - ENTRÉES DANS LES 22 MÈTRES ADVERSES

2024 SIX NATIONS

22 ENTRIES FOR



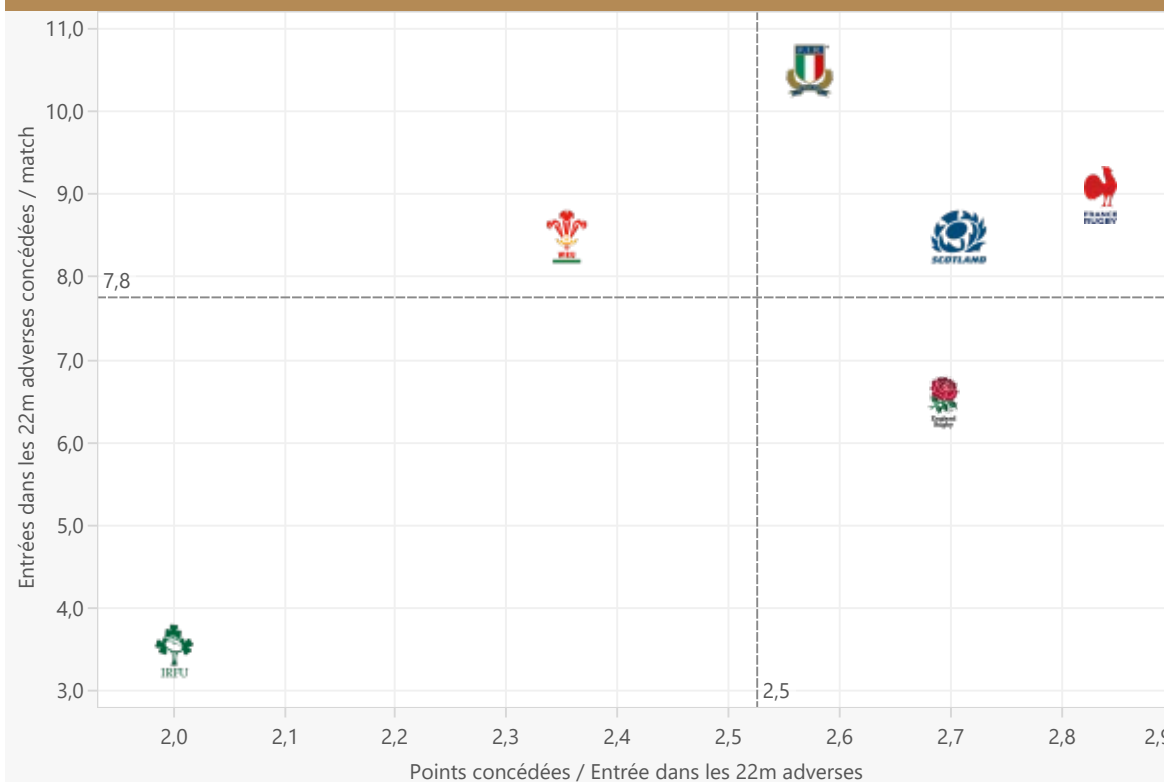
22 Entries / Match

| | |
|----------------|------|
| Irlande | 10,5 |
| Angleterre | 10,0 |
| Pays de Galles | 8,5 |
| Écosse | 7,5 |
| France | 6,0 |
| Italie | 4,0 |

Points / Entry

| | |
|----------------|-----|
| Irlande | 3,5 |
| France | 2,8 |
| Italie | 2,6 |
| Écosse | 2,5 |
| Pays de Galles | 2,4 |
| Angleterre | 1,7 |

22 ENTRIES AGAINST



22 Entries Con. / Match

| | |
|----------------|------|
| Angleterre | 6,5 |
| Écosse | 8,5 |
| France | 9,0 |
| Irlande | 3,5 |
| Italie | 10,5 |
| Pays de Galles | 8,5 |

Points Con / Entry

| | |
|----------------|-----|
| Angleterre | 2,7 |
| Écosse | 2,7 |
| France | 2,8 |
| Irlande | 2,0 |
| Italie | 2,6 |
| Pays de Galles | 2,4 |

ANALYSE D'ÉQUIPE - POINTS & ESSAIS

2024 SIX NATIONS

POINTS PAR PÉRIODE

| | MARQUÉS | | | | | CONCÉDÉS | | | | |
|----------------|---------|--------|--------|--------|---------|----------|--------|--------|--------|---------|
| | Total | 1'-20' | 21'-MT | MT-60' | 61'-80' | Total | 1'-20' | 21'-MT | MT-60' | 61'-80' |
| Angleterre | 43 | 13 | 6 | 13 | 11 | 38 | 17 | 14 | 0 | 7 |
| Écosse | 43 | 17 | 16 | 10 | 0 | 46 | 3 | 7 | 12 | 24 |
| France | 37 | 3 | 17 | 7 | 10 | 54 | 17 | 13 | 10 | 14 |
| Irlande | 74 | 15 | 21 | 12 | 26 | 17 | 0 | 10 | 7 | 0 |
| Italie | 24 | 10 | 7 | 0 | 7 | 63 | 13 | 20 | 15 | 15 |
| Pays de Galles | 40 | 7 | 7 | 12 | 14 | 43 | 15 | 10 | 10 | 8 |
| Total | 261 | 65 | 74 | 54 | 68 | 261 | 65 | 74 | 54 | 68 |

ESSAIS PAR PÉRIODE

| | MARQUÉS | | | | | CONCÉDÉS | | | | |
|----------------|---------|--------|--------|--------|---------|----------|--------|--------|--------|---------|
| | Total | 1'-20' | 21'-MT | MT-60' | 61'-80' | Total | 1'-20' | 21'-MT | MT-60' | 61'-80' |
| Angleterre | 4 | 2 | 0 | 1 | 1 | 5 | 2 | 2 | 0 | 1 |
| Écosse | 4 | 2 | 1 | 1 | 0 | 6 | 0 | 1 | 2 | 3 |
| France | 4 | 0 | 2 | 1 | 1 | 6 | 2 | 1 | 1 | 2 |
| Irlande | 11 | 2 | 3 | 2 | 4 | 2 | 0 | 1 | 1 | 0 |
| Italie | 3 | 1 | 1 | 0 | 1 | 8 | 2 | 2 | 2 | 2 |
| Pays de Galles | 6 | 1 | 1 | 2 | 2 | 5 | 2 | 1 | 1 | 1 |
| Total | 32 | 8 | 8 | 7 | 9 | 32 | 8 | 8 | 7 | 9 |

PHASES AVANT UN ESSAI

| | MARQUÉS | | | | | CONCÉDÉS | | | | |
|----------------|---------|---|-----|-----|----|----------|---|-----|-----|----|
| | Total | 1 | 2-3 | 4-6 | 7+ | Total | 1 | 2-3 | 4-6 | 7+ |
| Angleterre | 4 | 1 | 1 | 1 | 1 | 5 | 1 | 2 | 1 | 1 |
| Écosse | 4 | 1 | 0 | 1 | 2 | 6 | 2 | 2 | 1 | 1 |
| France | 4 | 0 | 2 | 1 | 1 | 6 | 2 | 1 | 1 | 2 |
| Irlande | 11 | 3 | 1 | 3 | 4 | 2 | 0 | 1 | 1 | 0 |
| Italie | 3 | 0 | 2 | 0 | 1 | 8 | 1 | 1 | 4 | 2 |
| Pays de Galles | 6 | 3 | 1 | 2 | 0 | 5 | 2 | 0 | 0 | 3 |
| Total | 32 | 8 | 7 | 8 | 9 | 32 | 8 | 7 | 8 | 9 |

ORIGINE DES ESSAIS

| | MARQUÉS | | | | | | CONCÉDÉS | | | | | |
|----------------|---------|----------------|-------|---------------------|--------|----------|----------|----------------|-------|---------------------|--------|----------|
| | Total | Contre Attaque | Mêlée | Pénalité Jouée Vite | Touche | Turnover | Total | Contre Attaque | Mêlée | Pénalité Jouée Vite | Touche | Turnover |
| Angleterre | 4 | 1 | 1 | 0 | 2 | 0 | 5 | 3 | 0 | 0 | 2 | 0 |
| Écosse | 4 | 2 | 0 | 0 | 0 | 2 | 6 | 0 | 1 | 2 | 2 | 1 |
| France | 4 | 0 | 1 | 1 | 1 | 1 | 6 | 1 | 0 | 0 | 5 | 0 |
| Irlande | 10 | 0 | 1 | 0 | 9 | 0 | 2 | 0 | 0 | 1 | 1 | 0 |
| Italie | 3 | 2 | 0 | 0 | 1 | 0 | 7 | 1 | 1 | 0 | 5 | 0 |
| Pays de Galles | 6 | 1 | 0 | 2 | 3 | 0 | 5 | 1 | 1 | 0 | 1 | 2 |
| Total | 31 | 6 | 3 | 3 | 16 | 3 | 31 | 6 | 3 | 3 | 16 | 3 |

Max & Min values are highlighted per time-frame/phase/section

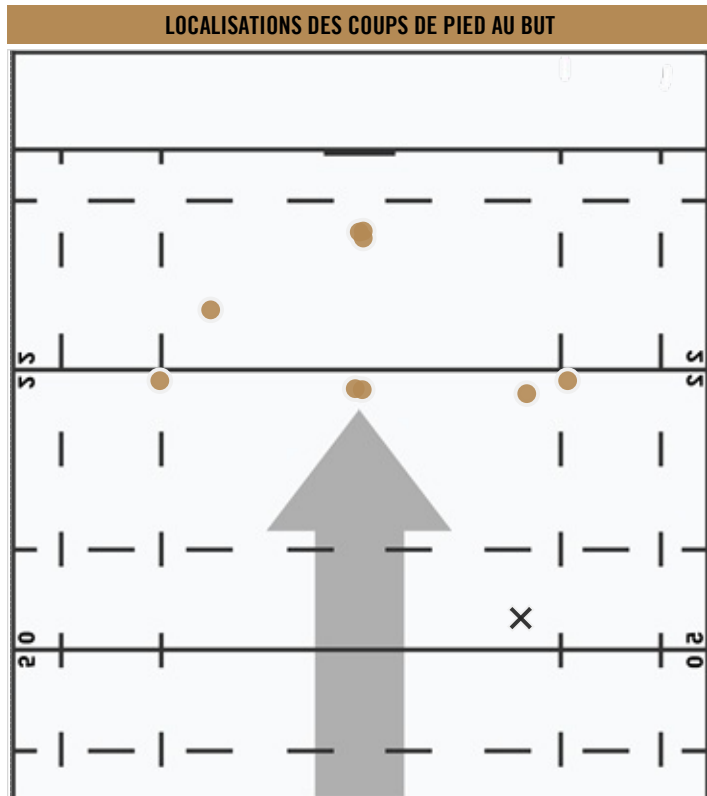


ANALYSE D'ÉQUIPE

STATISTIQUES ÉCOSSE

COUP DE PIED

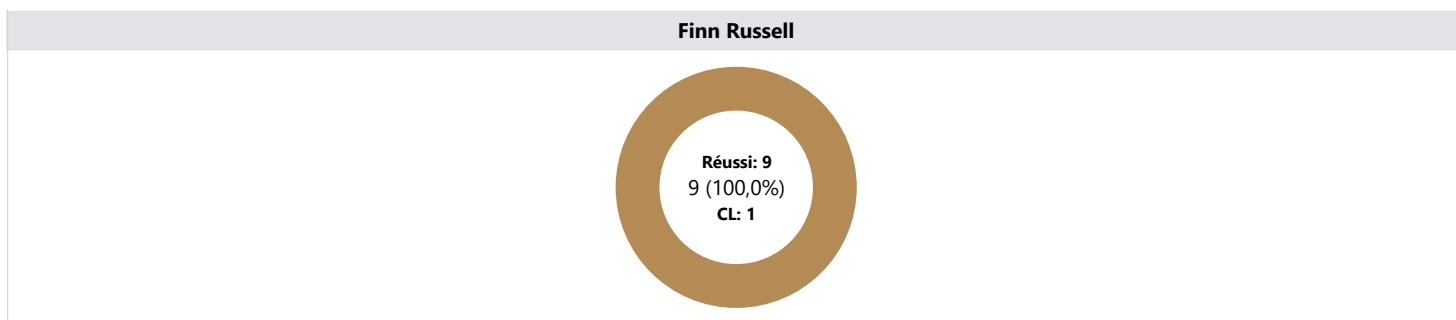
ÉCOSSE - 2024 SIX NATIONS



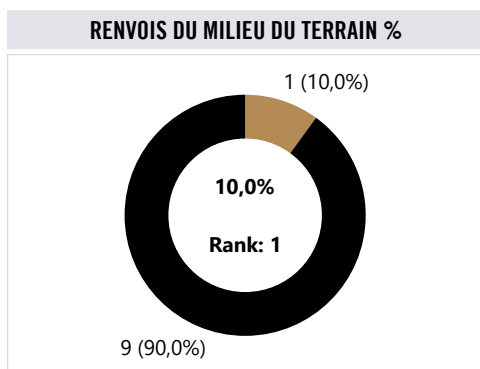
DERNIERS COUPS DE PIED AU BUT

| Adversaire | Minute | Joueur | Pts Gained | Résultat |
|------------------------------|--------|----------------|-------------|-----------------|
| France | 9 | Finn Russell | 0,36 | Transf. réussie |
| | 22 | Finn Russell | 0,04 | Pén réussie |
| | 30 | Finn Russell | 0,15 | Pén réussie |
| | 58 | Finn Russell | 0,14 | Pén réussie |
| Pays de Galles | 6 | Finn Russell | 0,33 | Pén réussie |
| | 12 | Finn Russell | 0,02 | Transf. réussie |
| | 23 | Finn Russell | 0,63 | Pén réussie |
| | 31 | Finn Russell | 0,02 | Transf. réussie |
| | 44 | Finn Russell | 0,44 | Transf. réussie |
| Italie | 14 | Blair Kinghorn | -0,50 | Transf. manquée |
| | 31 | Blair Kinghorn | 0,16 | Transf. réussie |
| | 46 | Blair Kinghorn | 1,22 | Transf. réussie |
| | 82 | Blair Kinghorn | 0,04 | Transf. réussie |
| Irlande | 18 | Finn Russell | 0,06 | Transf. réussie |
| France | 26 | Finn Russell | 0,08 | Transf. réussie |
| | 49 | Finn Russell | 0,66 | Transf. réussie |
| | 69 | Finn Russell | 0,54 | Transf. réussie |
| Pays de Galles | 9 | Finn Russell | 0,09 | Pén réussie |
| | 15 | Finn Russell | 0,42 | Pén réussie |
| | 32 | Finn Russell | 0,50 | Transf. réussie |
| Overall Points Gained | | | 2,19 | |

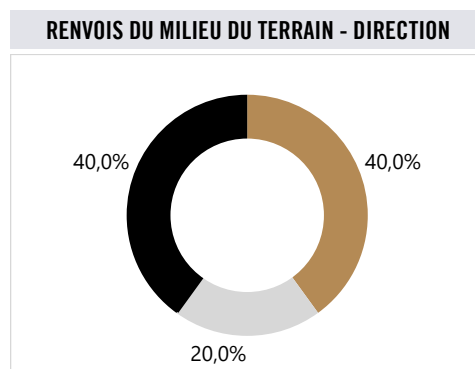
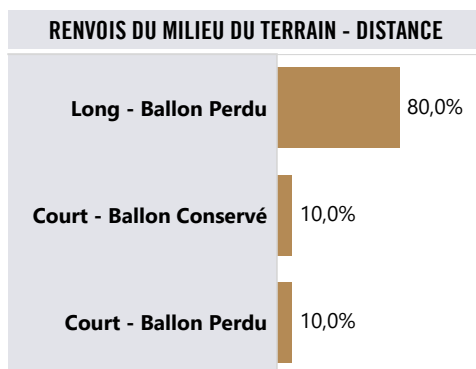
TIRS AU BUT



Classement sur le total de coups de pied au but réussis



Gagnées Perdues

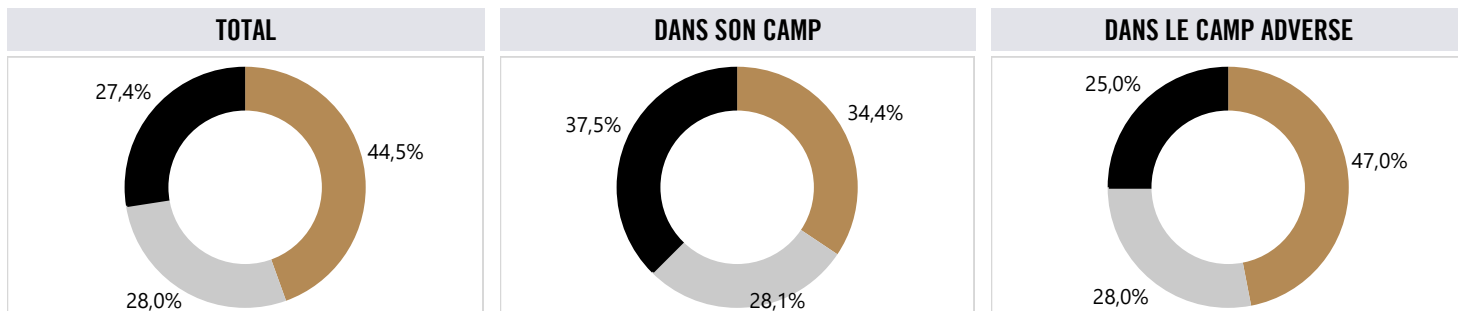


Droite Axial Gauche

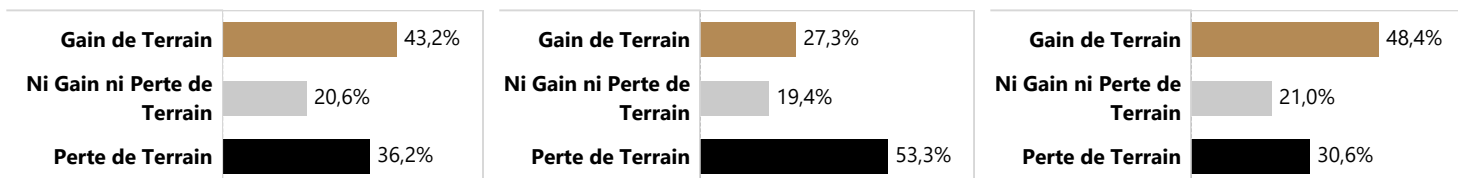
CONTACTS

ÉCOSSE - 2024 SIX NATIONS


GAIN DE TERRAIN



SIX NATIONS MOYENNE

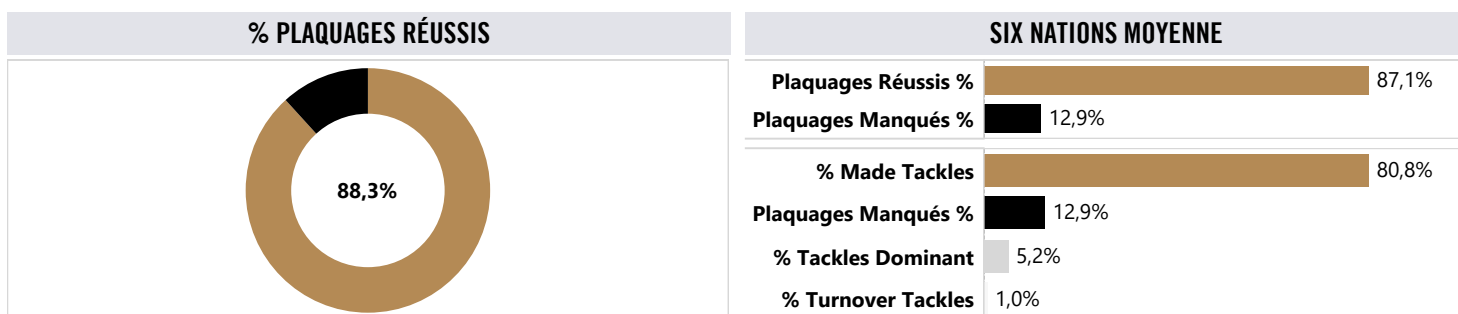


BALLONS PORTÉS AVEC CONTACT



*dominance based on tackle outcome

PLAQUAGES

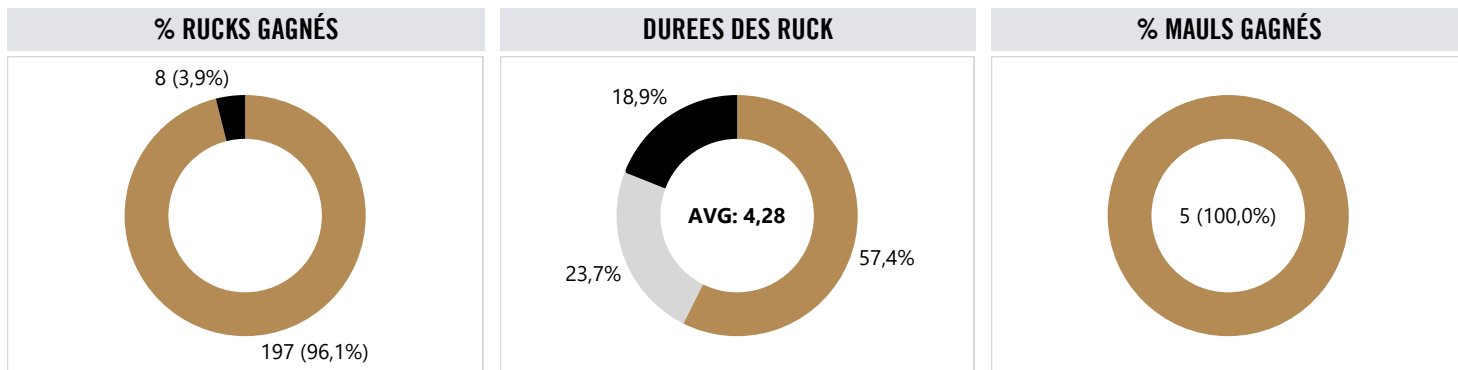


| CARRIES & BREAKS | |
|-------------------------|-------|
| Franchissements | 8 |
| Franchissements / match | 4,0 |
| Plaques cassés | 30 |
| Plaques cassés / match | 15,0 |
| Courses Ballon en Main | 246,0 |
| Distance Ballon en Main | 123,0 |

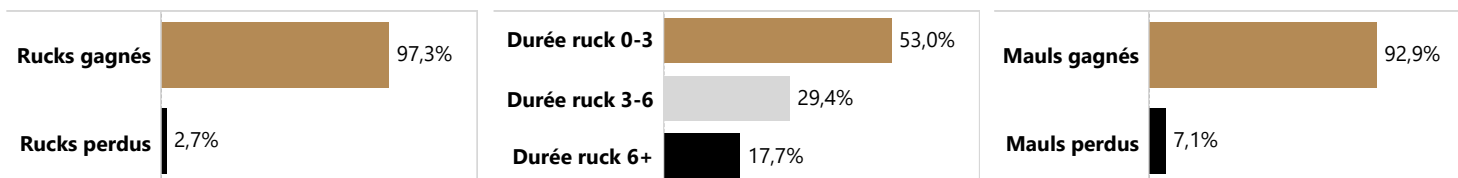
| LINE BREAK OUTCOMES | |
|------------------------|-----------|
| Essai | 5 (71,4%) |
| Turnover – Error | 1 (14,3%) |
| Turnover – jeu au pied | 1 (14,3%) |

BREAKDOWN

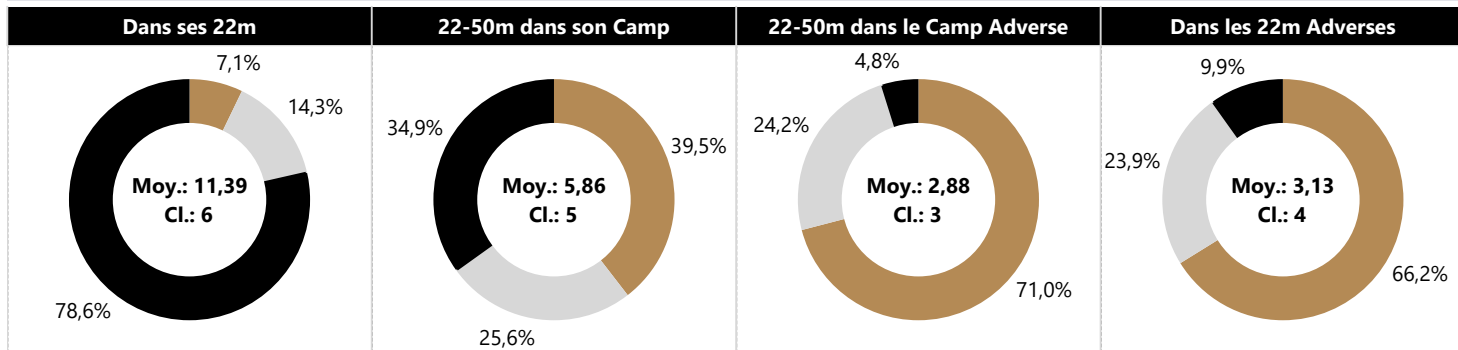
ÉCOSSE - 2024 SIX NATIONS



SIX NATIONS MOYENNE



DURÉE DES RUCK - LOCALISATIONS



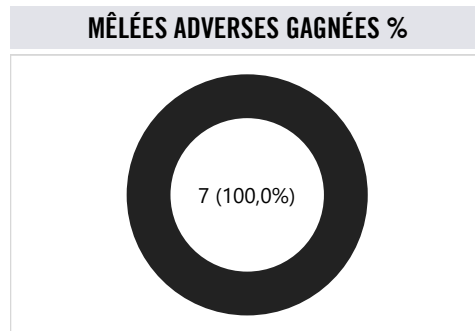
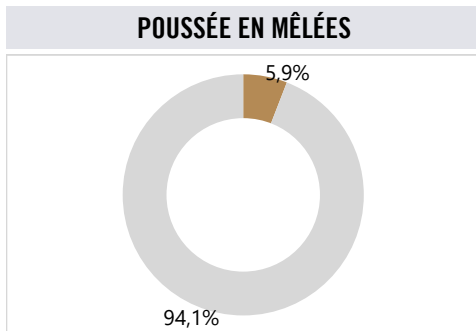
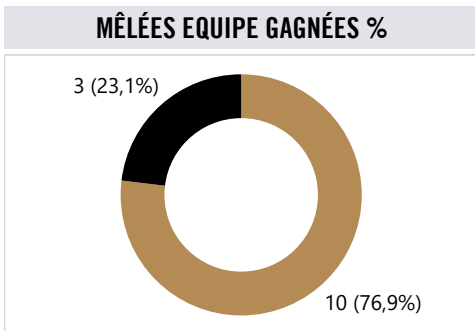
■ Durée ruck 0-3
 ■ Durée ruck 3-6
 ■ Durée ruck 6+

| Soutien dans les Rucks Offensifs | | Soutien dans les Rucks Défensifs | | Ballons volés dans les rucks et mauls | |
|----------------------------------|--------------------|----------------------------------|--------------------|---------------------------------------|-----------------|
| 1 | Scott Cummings 57 | 1 | Zander Fagerson 12 | 1 | Andy Christie 1 |
| 2 | Pierre Schoeman 45 | 2 | Matt Fagerson 10 | 2 | Finn Russell 1 |
| 3 | Zander Fagerson 38 | 3 | Jamie Ritchie 9 | 3 | Huw Jones 1 |
| 4 | Matt Fagerson 36 | 4 | Ben White 8 | 4 | Rory Darge 1 |
| 5 | Jack Dempsey 26 | 5 | Luke Crosbie 8 | Team Equipe | 4 |

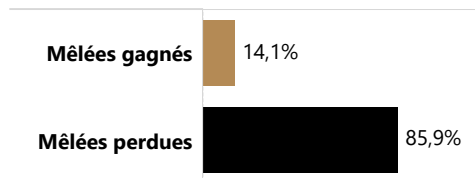
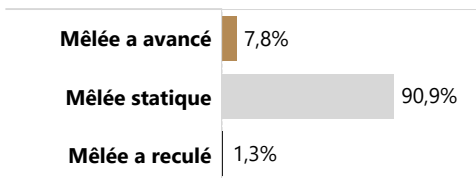
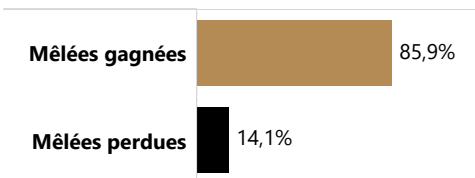
SET PIECE

ÉCOSSE - 2024 SIX NATIONS

MÊLÉES



SIX NATIONS MOYENNE



MÊLÉES EQUIPE

| Mêlées gagnées | Mêlées rejouées | Mêlées perdues |
|----------------|-----------------|----------------|
| 10 | 4 | 3 |

MÊLÉES ADVERSES

| Scrum Reset Retained | Scrum Lost |
|----------------------|------------|
| 1 | 7 |

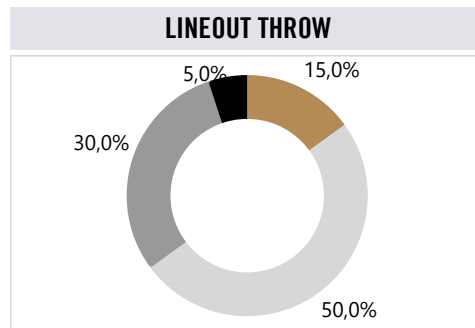
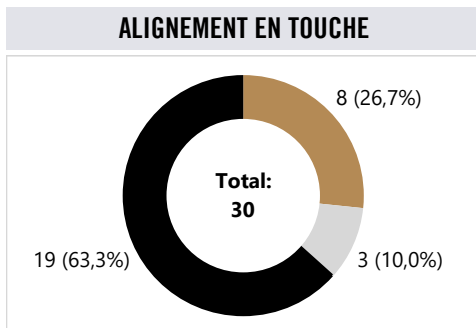
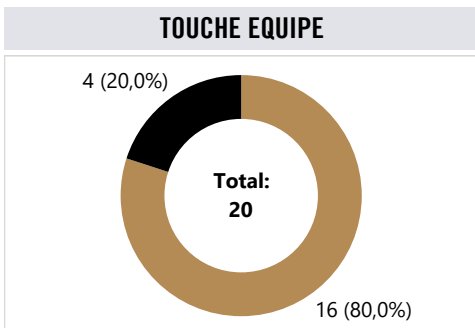
MÊLÉES EQUIPE GAGNÉES

| | Used | Penalty | Free Kick |
|------------|-------|---------|-----------|
| Total | 8 | | 2 |
| % du Total | 80,0% | | 20,0% |

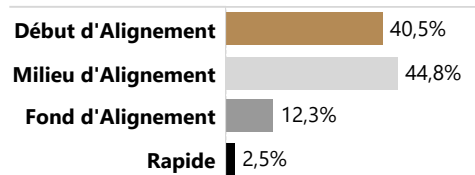
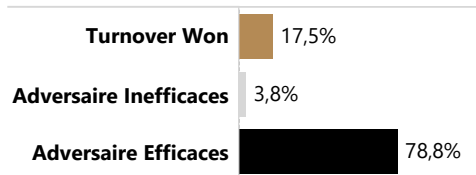
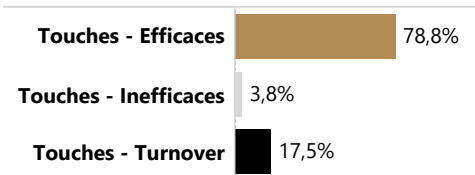
MÊLÉES ADVERSES GAGNÉES

| | Penalty | Free Kick |
|------------|---------|-----------|
| Total | | |
| % du Total | | |

TOUCHE



SIX NATIONS MOYENNE

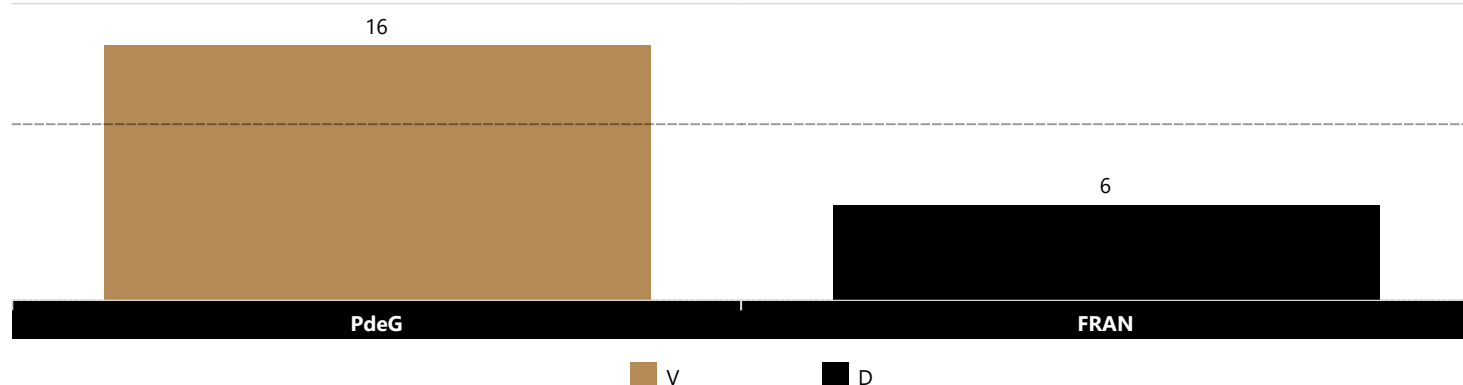


DISCIPLINE

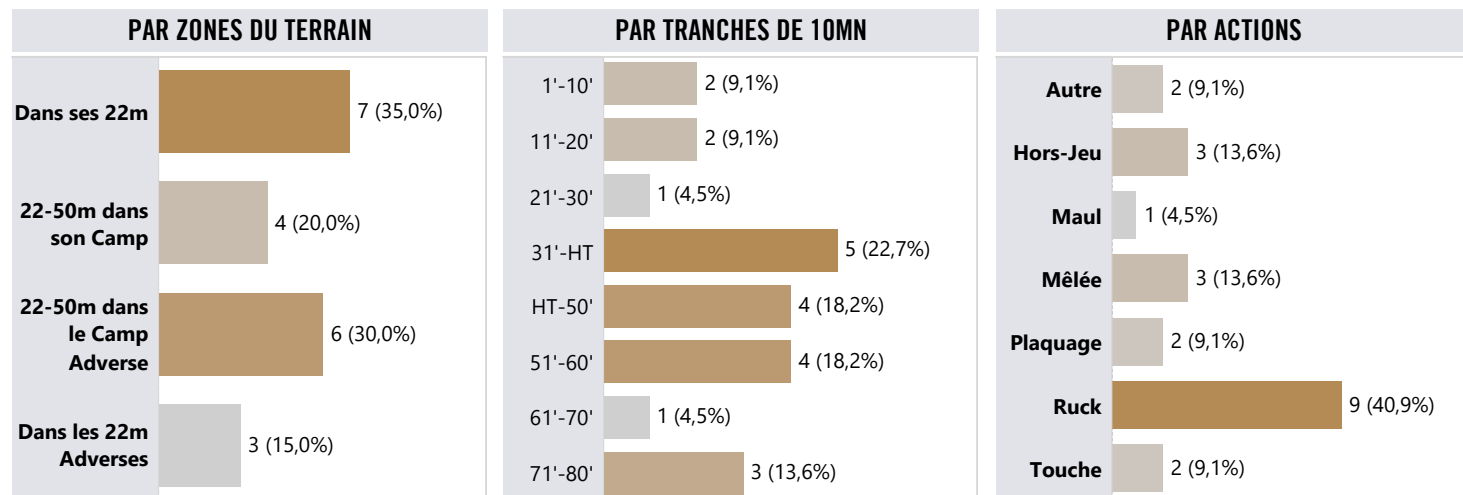
ÉCOSSE - 2024 SIX NATIONS

| Statistiques | Équipe | Moyenne |
|-----------------------------|--------|---------|
| Pénalités concédées / match | 11,0 | 8,9 |
| Cartons jaunes / match | 1,0 | 0,9 |
| Cartons rouges / match | 0,0 | 0,1 |

PÉNALITÉS CONCÉDÉES / MATCH



PENALTIES & FAUTES



JOUEURS - *MINIMUM 80 MINUTES JOUEES

| Pénalités concédées | | Pénalités concédées / 80 minutes | | Cartons Jaunes / Rouges | | |
|---------------------|-----------------|----------------------------------|---|-------------------------|-----------------|-------|
| 1 | Sam Skinner | 4 | 1 | Zander Fagerson | 2,1 | |
| 2 | Zander Fagerson | 4 | 2 | Scott Cummings | 1,0 | |
| 3 | Scott Cummings | 2 | 3 | Jack Dempsey | 0,8 | |
| 4 | Alec Hepburn | 1 | 4 | George Turner | 0,7 | |
| 5 | Andy Christie | 1 | 5 | Pierre Schoeman | 0,6 | |
| | | | | 1 | George Turner | 1 / 0 |
| | | | | 2 | Sione Tuipulotu | 1 / 0 |



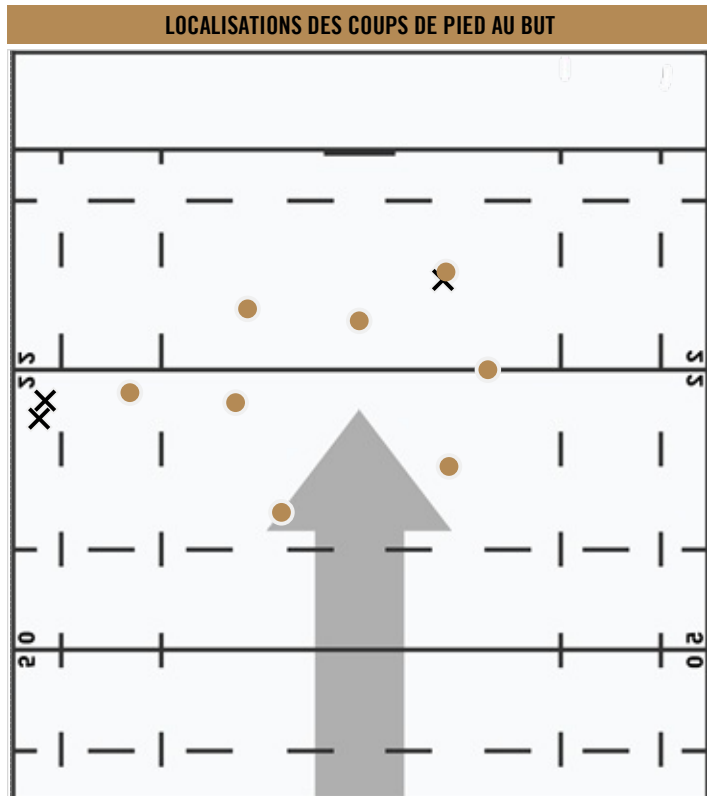
England
Rugby

TEAM ANALYSIS

ANGLETERRE STATISTICS

COUP DE PIED

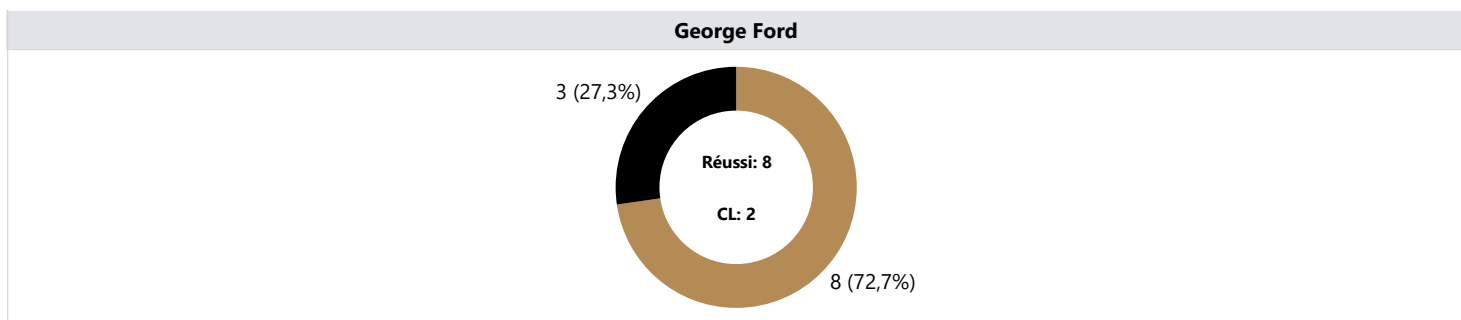
ANGLETERRE - 2024 SIX NATIONS



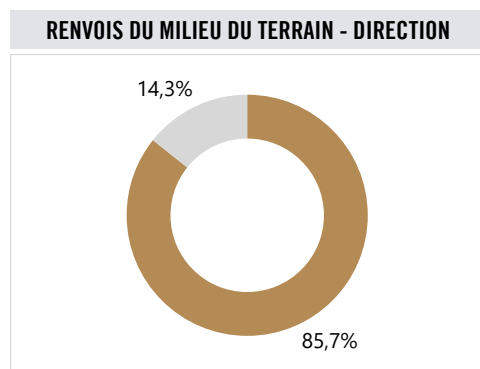
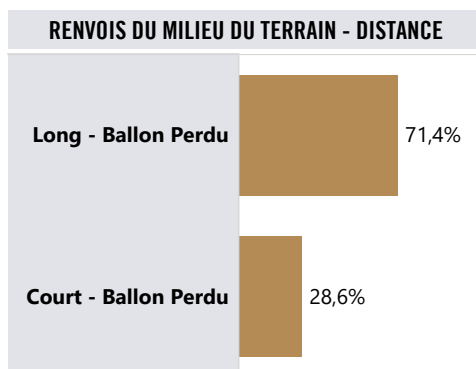
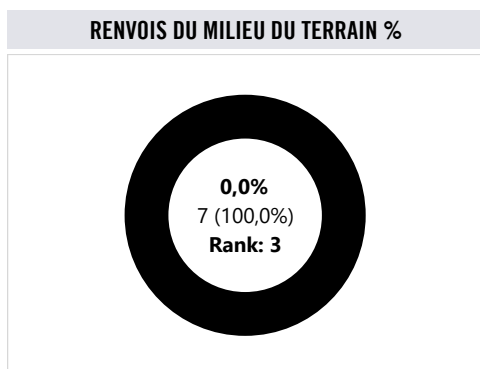
DERNIERS COUPS DE PIED AU BUT

| Adversaire | Minute | Joueur | Pts Gained | Résultat |
|------------------------------|--------|--------------|--------------|-----------------|
| Pays de Galles | 21 | George Ford | -1,92 | Transf. manquée |
| | 48 | George Ford | 0,20 | Pén réussie |
| | 64 | George Ford | -1,03 | Transf. manquée |
| | 72 | George Ford | 0,06 | Pén réussie |
| Italie | 16 | George Ford | 0,29 | Pén réussie |
| | 21 | George Ford | -1,09 | Transf. manquée |
| | 33 | George Ford | 0,13 | Pén réussie |
| | 38 | George Ford | 0,34 | Pén réussie |
| | 46 | George Ford | 0,52 | Transf. réussie |
| | 54 | George Ford | 0,51 | Pén réussie |
| Irlande | 67 | George Ford | 0,39 | Pén réussie |
| | 8 | Owen Farrell | 0,12 | Pén réussie |
| | 15 | Owen Farrell | 0,60 | Pén réussie |
| | 51 | Owen Farrell | 0,33 | Pén réussie |
| France | 73 | Owen Farrell | 0,14 | Transf. réussie |
| | 34 | Marcus Smith | 0,63 | Pén réussie |
| | 49 | Marcus Smith | 0,10 | Transf. réussie |
| Pays de Galles | 10 | Owen Farrell | 0,69 | Pén réussie |
| | 20 | Owen Farrell | -1,12 | Transf. manquée |
| | 32 | Owen Farrell | -2,22 | Pén manquée |
| Overall Points Gained | | | -9,16 | |

TIRS AU BUT



Classement sur le total de coups de pied au but réussis



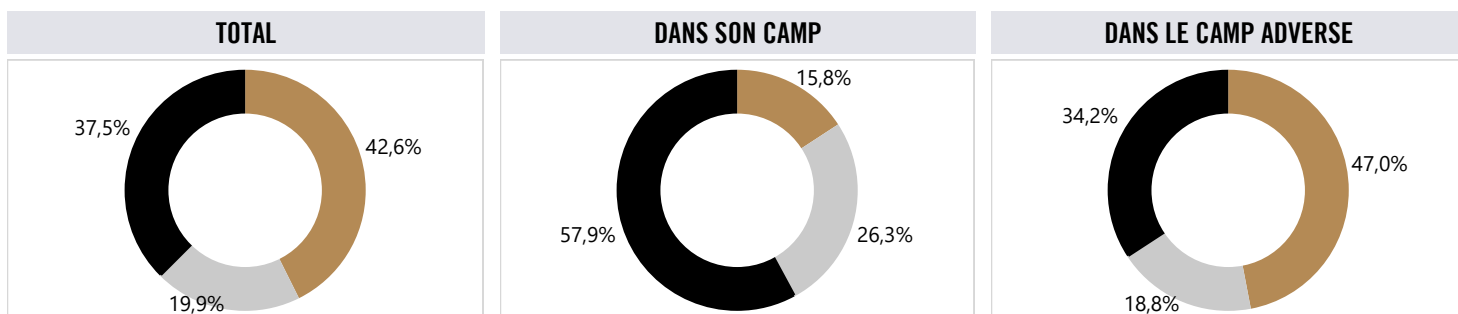
■ Perdues

■ Droite ■ Axial

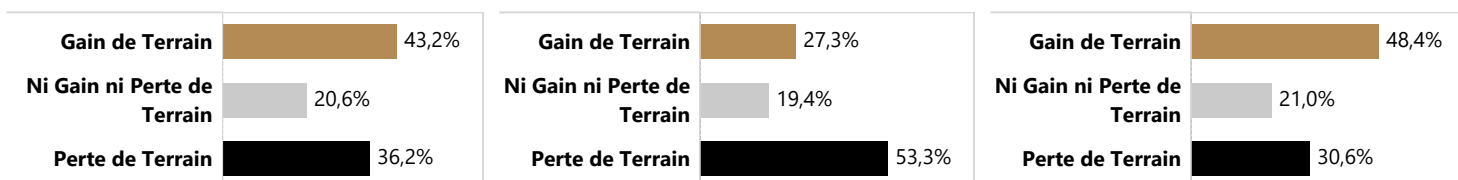
CONTACTS

ANGLETERRE - 2024 SIX NATIONS


GAIN DE TERRAIN



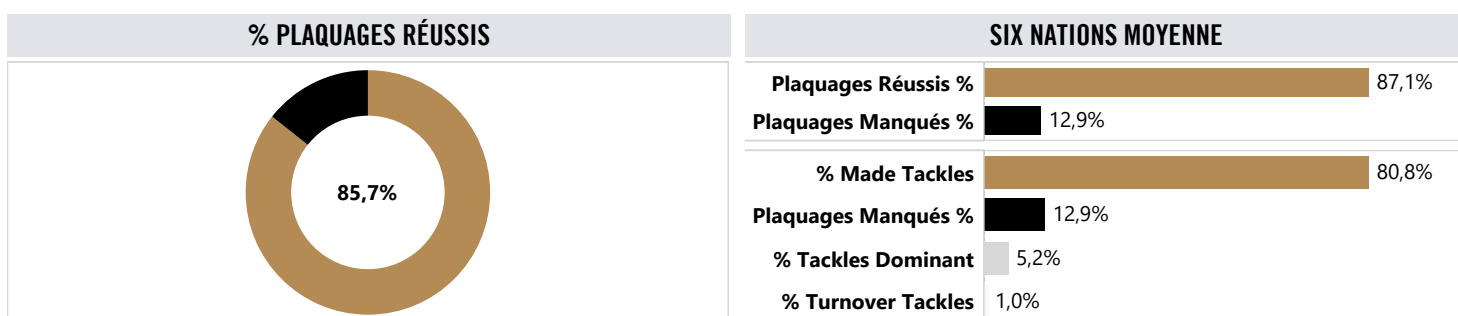
SIX NATIONS AVERAGES



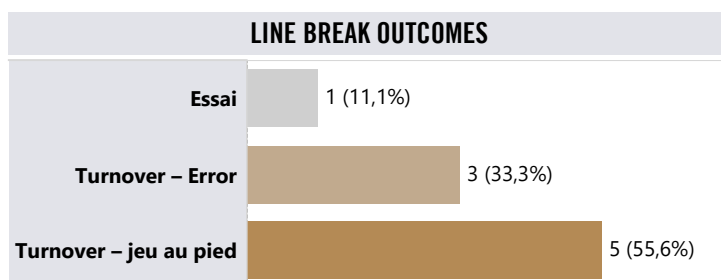
BALLONS PORTÉS AVEC CONTACT



PLAQUAGES

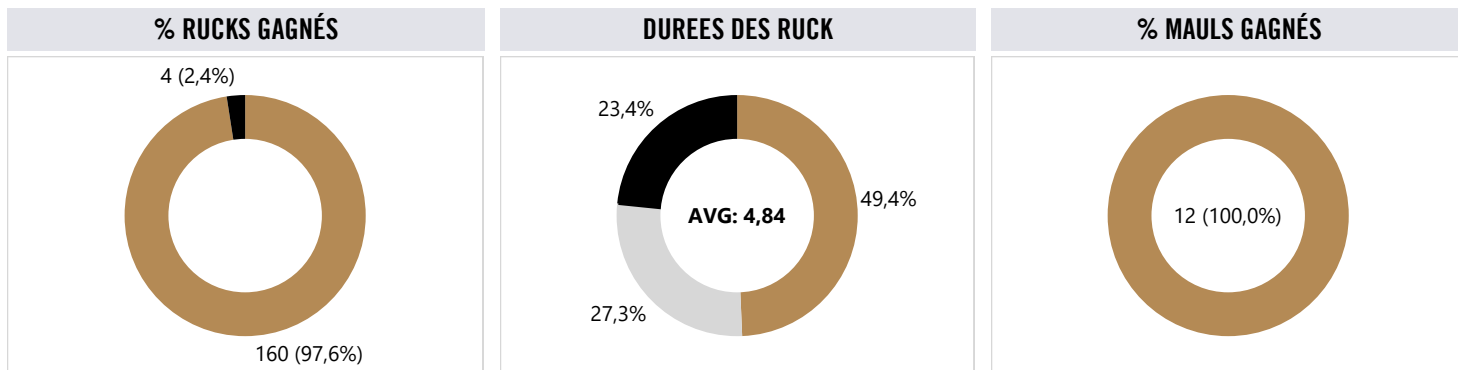


| CARRIES & BREAKS | |
|--------------------------|-------|
| Franchissements | 9 |
| Franchissements / match | 4,5 |
| Plaquages cassés | 47 |
| Plaquages cassés / match | 23,5 |
| Courses Ballon en Main | 192,0 |
| Distance Ballon en Main | 96,0 |

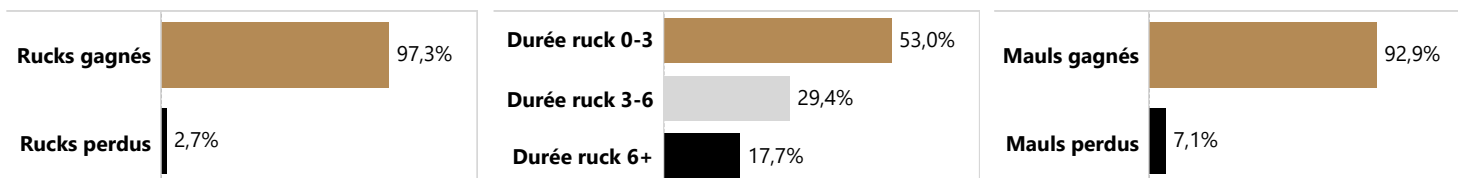


BREAKDOWN

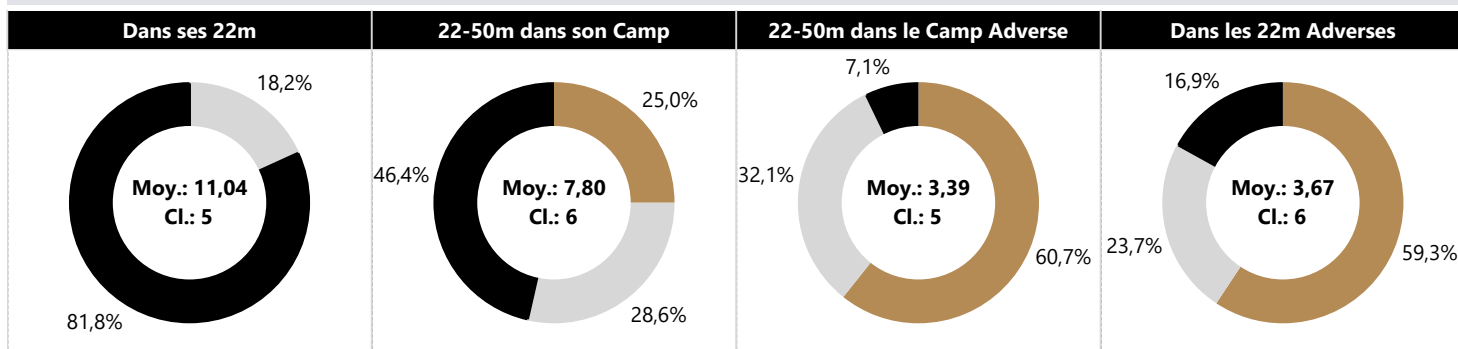
ANGLETERRE - 2024 SIX NATIONS



SIX NATIONS MOYENNE



DURÉE DES RUCK - LOCALISATIONS



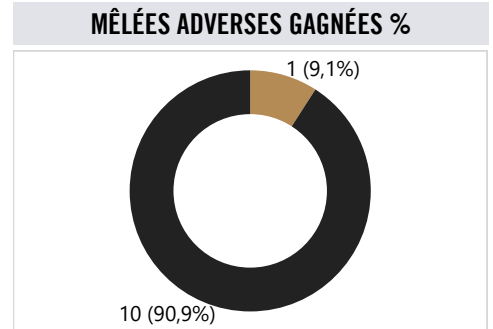
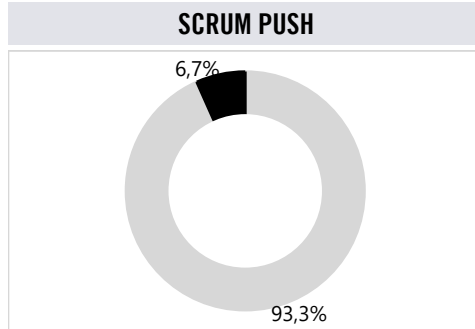
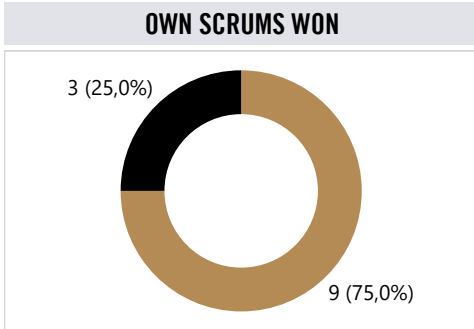
■ Durée ruck 0-3
 ■ Durée ruck 3-6
 ■ Durée ruck 6+

| Soutien dans les Rucks Offensifs | | Soutien dans les Rucks Défensifs | | Ballons volés dans les rucks et mauls | |
|----------------------------------|------------------|----------------------------------|------------------|---------------------------------------|----------------------|
| 1 | Maro Itoje 53 | 1 | Ben Earl 25 | 1 | Maro Itoje 2 |
| 2 | Jamie George 40 | 2 | Maro Itoje 21 | 2 | Ethan Roots 1 |
| 3 | Ethan Roots 37 | 3 | Ethan Roots 16 | 3 | Sam Underhill 1 |
| 4 | Ollie Chessum 36 | 4 | Sam Underhill 14 | | |
| 5 | Will Stuart 35 | 5 | Jamie George 9 | | |
| | | | | | Team Equipe 4 |

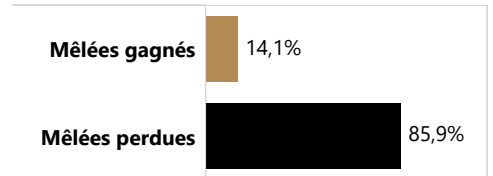
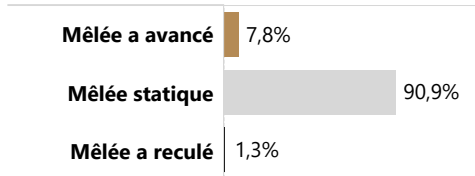
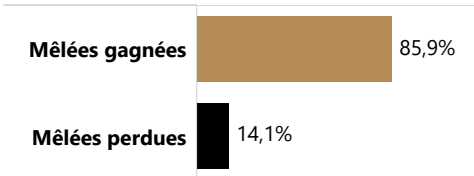
SET PIECE

ANGLETERRE - 2024 SIX NATIONS

SCRUMS



SIX NATIONS AVERAGES



MÊLÉES EQUIPE

| Mêlées gagnées | Mêlées rejouées | Mêlées perdues |
|----------------|-----------------|----------------|
| 10 | 4 | 3 |

MÊLÉES ADVERSES

| Scrum Won | Scrum Reset Retained | Scrum Lost |
|-----------|----------------------|------------|
| 1 | 3 | 10 |

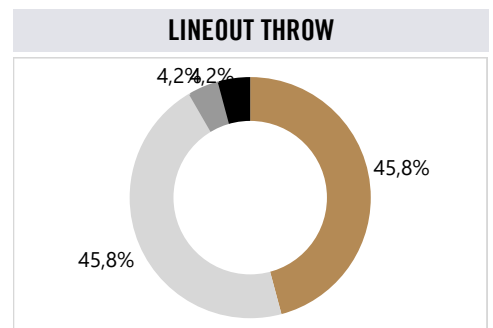
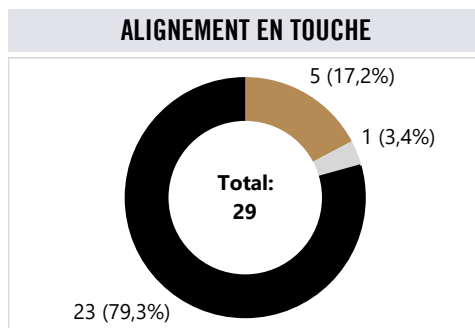
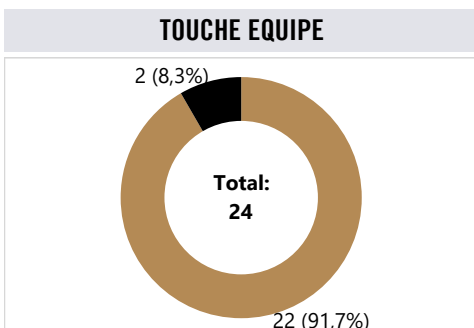
OWN SCRUMS WON

| | Used | Penalty | Free Kick |
|------------|-------|---------|-----------|
| Total | 5 | 4 | |
| % du Total | 55,6% | 44,4% | |

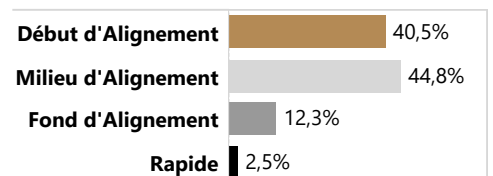
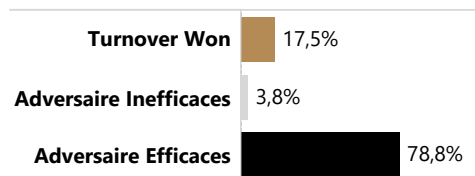
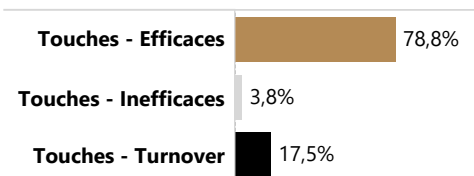
MÊLÉES ADVERSES GAGNÉES

| | Penalty | Free Kick |
|------------|---------|-----------|
| Total | | 1 |
| % du Total | | 100,0% |

TOUCHE



SIX NATIONS MOYENNE

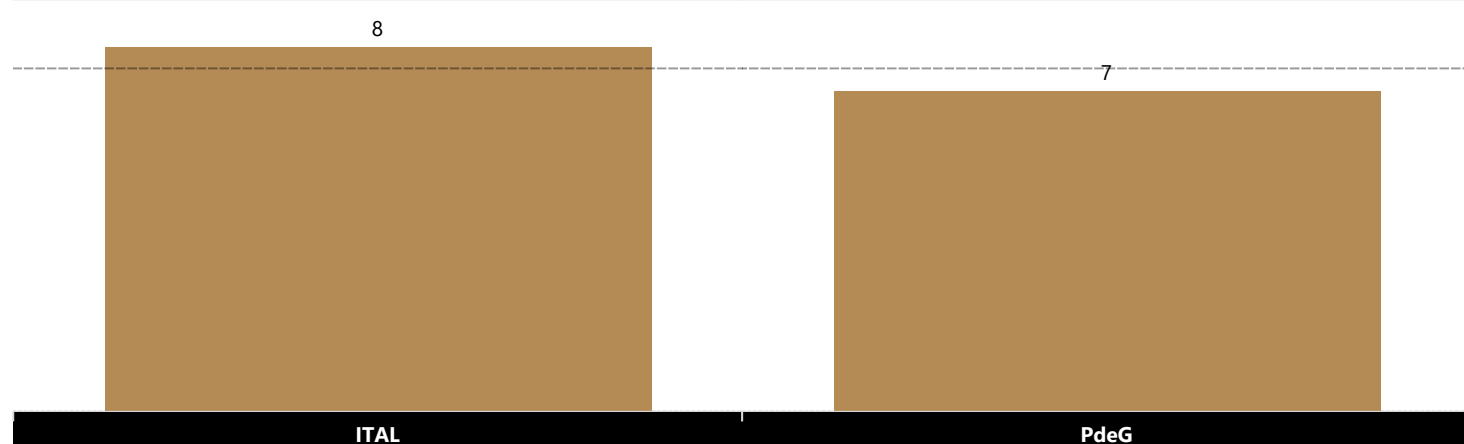


DISCIPLINE

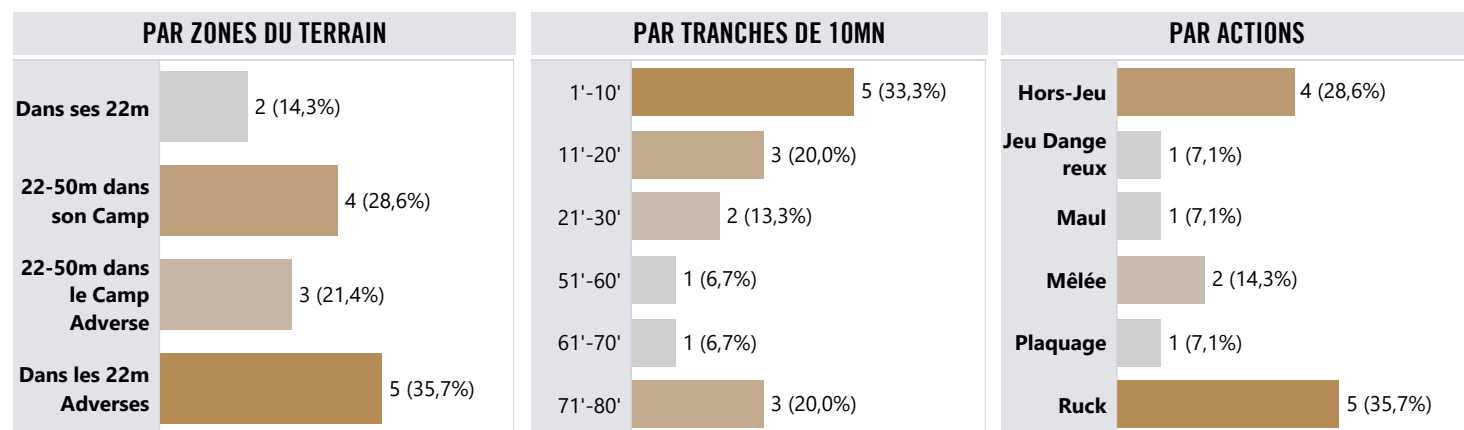
ANGLETERRE - 2024 SIX NATIONS

| Statistiques | Équipe | Moyenne |
|-----------------------------|--------|---------|
| Pénalités concédées / match | 7,5 | 8,9 |
| Cartons jaunes / match | 1,5 | 0,9 |
| Cartons rouges / match | 0,0 | 0,1 |

PÉNALITÉS CONCÉDÉES / MATCH



PENALTIES & FAUTES



JOUEURS - *MINIMUM 80 MINUTES JOUEES

| Pénalités concédées | | *Pénalités concédées / 80 minutes | | Cartons Jaunes / Rouges | |
|---------------------|-------------------|-----------------------------------|---------------------|-------------------------|---------------------|
| 1 | Ethan Roots 3 | 1 | Ethan Roots 1,7 | 1 | Elliot Daly 1 / 0 |
| 2 | Maro Itoje 3 | 2 | Maro Itoje 1,5 | 2 | Ethan Roots 1 / 0 |
| 3 | Fraser Dingwall 2 | 3 | Ollie Chessum 1,2 | 3 | Ollie Chessum 1 / 0 |
| 4 | Ollie Chessum 2 | 4 | Fraser Dingwall 1,0 | | |
| 5 | Beno Obano 1 | 5 | Will Stuart 0,7 | | |

STATS JOUEURS

SIX NATIONS 2024

POSITIONS - ÉCOSSE

2024 SIX NATIONS

| | Pays de Galles 03/02/24 | France 10/02/24 |
|------------------|-------------------------|-----------------|
| E. Ashman | s16 | s16 |
| A. Christie | | s20 |
| L. Crosbie | 6 | |
| S. Cummings | 5 | 5 |
| R. Darge | | 7 |
| J. Dempsey | s20 | 8 |
| Z. Fagerson | 3 | 3 |
| M. Fagerson | 8 | 6 |
| G. Gilchrist | | 4 |
| R. Gray | 4 | |
| B. Healy | u22 | u22 |
| A. Hepburn | s17 | s17 |
| G. Horne | s21 | u21 |
| H. Jones | 13 | 13 |
| E. Millar-Mills | s18 | u18 |
| H. Paterson | | 15 |
| C. Redpath | s23 | s23 |
| J. Ritchie | 7 | |
| K. Rowe | 15 | 14 |
| F. Russell | 10 | 10 |
| P. Schoeman | 1* | 1 |
| S. Skinner | s19 | s19 |
| K. Steyn | 14 | |
| S. Tuipulotu | 12 | 12 |
| G. Turner | 2 | 2 |
| D. van der Merwe | 11** | 11 |
| B. White | 9 | 9* |

KEY: Number denotes position, s: substitute, u: unused replacement, *: try scored

POSITIONS - ANGLETERRE

2024 SIX NATIONS

| | 03/02/24 | 10/02/24 |
|---------------------|----------|----------------|
| | Italie | Pays de Galles |
| D. Care | s21 | s21 |
| O. Chessum | 5 | 5 |
| D. Cole | s18 | s18 |
| A. Coles | s19 | s19 |
| C. Cunningham-South | s20 | s20 |
| E. Daly | 11* | 11 |
| T. Dan | s16 | s16 |
| F. Dingwall | 12 | 12* |
| B. Earl | 8 | 8* |
| I. Feyi-Waboso | s23 | u23 |
| G. Ford | 10 | 10 |
| T. Freeman | 14 | 14 |
| E. Genge | | s17 |
| J. George | 2 | 2 |
| M. Itoje | 4 | 4 |
| J. Marler | 1 | 1 |
| A. Mitchell | 9* | 9 |
| B. Obano | s17 | |
| E. Roots | 6 | 6 |
| H. Slade | 13 | 13 |
| F. Smith | s22 | u22 |
| F. Steward | 15 | 15 |
| W. Stuart | 3 | 3 |
| S. Underhill | 7 | 7 |

KEY: Number denotes position, s: substitute, u: unused replacement, *: try scored

STATS JOUEURS - ÉCOSSE

2024 SIX NATIONS

| | Matches | Starts | Minutes | Points | Essais | Courses | Mètres sur courses | Franchissements | Défenseurs Battus | Passes | Passes après contact | Turnovers concédés | Plaquages | Plaquages Manqués | Pénalités Concédées | Jeu au pied | Mètres au pied | Touches captées | Touches volées |
|------------------|---------|--------|---------|--------|--------|---------|--------------------|-----------------|-------------------|--------|----------------------|--------------------|-----------|-------------------|---------------------|-------------|----------------|-----------------|----------------|
| E. Ashman | 2 | 0 | 42 | 0 | 0 | 5 | 22 | 0 | 0 | 4 | 1 | 0 | 8 | 0 | 1 | 0 | 0 | 0 | 0 |
| A. Christie | 1 | 0 | 40 | 0 | 0 | 2 | 13 | 0 | 0 | 1 | 0 | 0 | 7 | 0 | 1 | 0 | 0 | 2 | 0 |
| L. Crosbie | 1 | 1 | 63 | 0 | 0 | 8 | 27 | 0 | 0 | 2 | 0 | 0 | 12 | 2 | 0 | 0 | 0 | 0 | 0 |
| S. Cummings | 2 | 2 | 160 | 0 | 0 | 9 | 25 | 0 | 0 | 5 | 0 | 1 | 18 | 3 | 2 | 0 | 0 | 3 | 1 |
| R. Darge | 1 | 1 | 80 | 0 | 0 | 15 | 44 | 0 | 1 | 1 | 0 | 1 | 13 | 1 | 0 | 0 | 0 | 0 | 0 |
| J. Dempsey | 2 | 1 | 98 | 0 | 0 | 16 | 80 | 0 | 1 | 5 | 0 | 1 | 18 | 0 | 1 | 0 | 0 | 2 | 0 |
| Z. Fagerson | 2 | 2 | 149 | 0 | 0 | 16 | 49 | 0 | 0 | 2 | 0 | 0 | 21 | 1 | 4 | 0 | 0 | 0 | 0 |
| M. Fagerson | 2 | 2 | 121 | 0 | 0 | 12 | 31 | 0 | 0 | 6 | 0 | 0 | 21 | 2 | 0 | 0 | 0 | 1 | 0 |
| G. Gilchrist | 1 | 1 | 74 | 0 | 0 | 5 | 18 | 0 | 1 | 5 | 0 | 0 | 7 | 0 | 1 | 0 | 0 | 4 | 0 |
| R. Gray | 1 | 1 | 31 | 0 | 0 | 1 | 4 | 0 | 0 | 2 | 0 | 0 | 4 | 0 | 0 | 0 | 0 | 2 | 1 |
| B. Healy | 2 | 0 | 0 | 0 | 0 | 0 | 0 | 0 | 0 | 0 | 0 | 0 | 0 | 0 | 0 | 0 | 0 | 0 | 0 |
| A. Hepburn | 2 | 0 | 28 | 0 | 0 | 7 | 23 | 0 | 0 | 3 | 0 | 0 | 5 | 0 | 1 | 0 | 0 | 0 | 0 |
| G. Horne | 2 | 0 | 11 | 0 | 0 | 3 | 2 | 0 | 0 | 22 | 1 | 0 | 1 | 0 | 1 | 0 | 0 | 0 | 0 |
| H. Jones | 2 | 2 | 157 | 0 | 0 | 16 | 119 | 0 | 4 | 7 | 1 | 2 | 17 | 2 | 0 | 0 | 0 | 0 | 0 |
| E. Millar-Mills | 2 | 0 | 11 | 0 | 0 | 1 | 1 | 0 | 0 | 1 | 0 | 0 | 2 | 0 | 0 | 0 | 0 | 0 | 0 |
| H. Paterson | 1 | 1 | 80 | 0 | 0 | 10 | 93 | 1 | 2 | 4 | 1 | 1 | 1 | 1 | 0 | 3 | 156 | 0 | 0 |
| C. Redpath | 2 | 0 | 12 | 0 | 0 | 3 | 20 | 0 | 0 | 2 | 0 | 0 | 1 | 0 | 0 | 0 | 0 | 0 | 0 |
| J. Ritchie | 1 | 1 | 62 | 0 | 0 | 4 | 22 | 0 | 0 | 0 | 0 | 0 | 15 | 1 | 1 | 0 | 0 | 0 | 0 |
| K. Rowe | 2 | 2 | 160 | 0 | 0 | 14 | 146 | 3 | 9 | 10 | 2 | 4 | 10 | 2 | 1 | 5 | 225 | 0 | 0 |
| F. Russell | 2 | 2 | 160 | 23 | 0 | 15 | 84 | 1 | 2 | 50 | 4 | 1 | 17 | 4 | 0 | 44 | 1583 | 1 | 0 |
| P. Schoeman | 2 | 2 | 132 | 5 | 1 | 14 | 63 | 0 | 2 | 1 | 0 | 1 | 24 | 0 | 1 | 0 | 0 | 0 | 0 |
| S. Skinner | 2 | 0 | 55 | 0 | 0 | 9 | 26 | 0 | 0 | 2 | 0 | 0 | 10 | 0 | 4 | 0 | 0 | 0 | 2 |
| K. Steyn | 1 | 1 | 80 | 0 | 0 | 9 | 62 | 1 | 1 | 4 | 3 | 0 | 4 | 5 | 0 | 0 | 0 | 0 | 0 |
| S. Tuipulotu | 2 | 2 | 149 | 0 | 0 | 19 | 130 | 0 | 3 | 9 | 2 | 0 | 10 | 1 | 1 | 0 | 0 | 1 | 0 |
| G. Turner | 2 | 2 | 115 | 0 | 0 | 10 | 50 | 0 | 1 | 8 | 0 | 0 | 13 | 5 | 1 | 0 | 0 | 0 | 0 |
| D. van der Merwe | 2 | 2 | 160 | 10 | 2 | 16 | 121 | 2 | 3 | 5 | 1 | 1 | 6 | 4 | 1 | 1 | 38 | 0 | 0 |
| B. White | 2 | 2 | 149 | 5 | 1 | 7 | 28 | 0 | 0 | 117 | 1 | 1 | 13 | 3 | 0 | 29 | 821 | 0 | 0 |

STATS JOUEURS - ANGLETERRE

2024 SIX NATIONS

| | Matches | Starts | Minutes | Points | Essais | Courses | Mètres sur courses | Franchissements | Défenseurs Battus | Passes | Passes après contact | Turnovers concédés | Plaquages | Plaquages Manqués | Pénalités Concédées | Jeu au pied | Mètres au pied | Touches captées | Touches volées |
|---------------------|---------|--------|---------|--------|--------|---------|--------------------|-----------------|-------------------|--------|----------------------|--------------------|-----------|-------------------|---------------------|-------------|----------------|-----------------|----------------|
| D. Care | 2 | 0 | 33 | 0 | 0 | 1 | 1 | 0 | 0 | 20 | 0 | 1 | 1 | 2 | 0 | 7 | 150 | 0 | 0 |
| O. Chessum | 2 | 2 | 131 | 0 | 0 | 10 | 39 | 0 | 0 | 4 | 0 | 0 | 17 | 6 | 2 | 0 | 0 | 5 | 1 |
| D. Cole | 2 | 0 | 53 | 0 | 0 | 0 | 0 | 0 | 0 | 0 | 0 | 0 | 7 | 0 | 1 | 0 | 0 | 0 | 0 |
| A. Coles | 2 | 0 | 27 | 0 | 0 | 0 | 0 | 0 | 0 | 0 | 0 | 0 | 14 | 1 | 0 | 0 | 0 | 1 | 0 |
| C. Cunningham-South | 2 | 0 | 30 | 0 | 0 | 4 | 30 | 1 | 1 | 0 | 0 | 1 | 12 | 1 | 0 | 0 | 0 | 0 | 0 |
| E. Daly | 2 | 2 | 155 | 5 | 1 | 11 | 86 | 3 | 1 | 8 | 0 | 1 | 5 | 2 | 1 | 5 | 166 | 0 | 0 |
| T. Dan | 2 | 0 | 16 | 0 | 0 | 4 | 32 | 0 | 2 | 0 | 0 | 0 | 6 | 1 | 0 | 0 | 0 | 0 | 0 |
| F. Dingwall | 2 | 2 | 160 | 5 | 1 | 5 | 29 | 0 | 0 | 12 | 0 | 3 | 18 | 8 | 2 | 0 | 0 | 0 | 0 |
| B. Earl | 2 | 2 | 160 | 5 | 1 | 26 | 124 | 0 | 8 | 16 | 0 | 0 | 17 | 2 | 0 | 0 | 0 | 0 | 0 |
| I. Feyi-Waboso | 2 | 0 | 2 | 0 | 0 | 1 | 7 | 0 | 1 | 0 | 0 | 0 | 1 | 0 | 0 | 0 | 0 | 0 | 0 |
| G. Ford | 2 | 2 | 146 | 23 | 0 | 5 | 14 | 0 | 0 | 53 | 0 | 0 | 14 | 1 | 0 | 12 | 297 | 0 | 0 |
| T. Freeman | 2 | 2 | 158 | 0 | 0 | 13 | 144 | 3 | 7 | 4 | 2 | 2 | 10 | 3 | 0 | 1 | 14 | 0 | 0 |
| E. Genge | 1 | 0 | 29 | 0 | 0 | 3 | 7 | 0 | 1 | 1 | 0 | 0 | 6 | 1 | 0 | 0 | 0 | 0 | 0 |
| J. George | 2 | 2 | 144 | 0 | 0 | 9 | 21 | 0 | 0 | 2 | 0 | 0 | 22 | 1 | 0 | 0 | 0 | 0 | 0 |
| M. Itoje | 2 | 2 | 160 | 0 | 0 | 13 | 36 | 0 | 0 | 7 | 0 | 3 | 22 | 0 | 3 | 0 | 0 | 6 | 1 |
| J. Marler | 2 | 2 | 126 | 0 | 0 | 10 | 29 | 0 | 0 | 3 | 0 | 0 | 15 | 0 | 0 | 0 | 0 | 0 | 0 |
| A. Mitchell | 2 | 2 | 127 | 5 | 1 | 12 | 45 | 1 | 8 | 95 | 2 | 0 | 5 | 3 | 0 | 24 | 593 | 0 | 0 |
| B. Obano | 1 | 0 | 5 | 0 | 0 | 0 | 0 | 0 | 0 | 0 | 0 | 0 | 2 | 0 | 1 | 0 | 0 | 0 | 0 |
| E. Roots | 2 | 2 | 141 | 0 | 0 | 13 | 77 | 0 | 3 | 5 | 0 | 1 | 17 | 3 | 3 | 0 | 0 | 8 | 0 |
| H. Slade | 2 | 2 | 160 | 0 | 0 | 10 | 72 | 0 | 1 | 10 | 1 | 3 | 11 | 4 | 0 | 8 | 267 | 0 | 0 |
| F. Smith | 2 | 0 | 14 | 0 | 0 | 1 | 1 | 0 | 1 | 3 | 0 | 0 | 4 | 0 | 0 | 0 | 0 | 0 | 0 |
| F. Steward | 2 | 2 | 160 | 0 | 0 | 23 | 189 | 1 | 8 | 2 | 0 | 3 | 2 | 1 | 0 | 6 | 257 | 1 | 0 |
| W. Stuart | 2 | 2 | 107 | 0 | 0 | 10 | 37 | 0 | 3 | 1 | 0 | 1 | 11 | 1 | 1 | 0 | 0 | 0 | 0 |
| S. Underhill | 2 | 2 | 130 | 0 | 0 | 8 | 41 | 0 | 2 | 5 | 0 | 4 | 18 | 2 | 1 | 0 | 0 | 1 | 0 |



CLASSEMENTS JOUEURS

2024 SIX NATIONS

CLASSEMENTS JOUEURS - POINTS

2024 SIX NATIONS

POINTS

| | | Matches | Points | Minutes | Pen Réussies | Transf Réussies | Drop | Essais | |
|----|------------------|----------------|--------|---------|--------------|-----------------|------|--------|---|
| 1 | G. Ford | Angleterre | 2 | 23 | 146 | 7 | 1 | 0 | 0 |
| 1 | F. Russell | Écosse | 2 | 23 | 160 | 5 | 4 | 0 | 0 |
| 3 | J. Crowley | Irlande | 2 | 22 | 160 | 1 | 7 | 0 | 1 |
| 4 | T. Ramos | France | 2 | 17 | 160 | 3 | 4 | 0 | 0 |
| 5 | D. Sheehan | Irlande | 2 | 15 | 119 | 0 | 0 | 0 | 3 |
| 6 | T. Allan | Italie | 2 | 12 | 80 | 1 | 2 | 0 | 1 |
| 7 | D. van der Merwe | Écosse | 2 | 10 | 160 | 0 | 0 | 0 | 2 |
| 7 | C. Nash | Irlande | 2 | 10 | 159 | 0 | 0 | 0 | 2 |
| 7 | A. Mann | Pays de Galles | 2 | 10 | 100 | 0 | 0 | 0 | 2 |
| 10 | I. Lloyd | Pays de Galles | 2 | 8 | 124 | 0 | 4 | 0 | 0 |

GOAL KICKING (MADE)

| | | Matches | Minutes | Réussis | Manqués | Pen Réussies | Pen Manquées | Transf Réussies | Transf Manquées | Tirs au But Réussis % | |
|---|------------|----------------|---------|---------|---------|--------------|--------------|-----------------|-----------------|-----------------------|--------|
| 1 | F. Russell | Écosse | 2 | 160 | 9 | 0 | 5 | 0 | 4 | 0 | 100,0% |
| 2 | G. Ford | Angleterre | 2 | 146 | 8 | 3 | 7 | 0 | 1 | 3 | 72,7% |
| 2 | J. Crowley | Irlande | 2 | 160 | 8 | 4 | 1 | 1 | 7 | 3 | 66,7% |
| 4 | T. Ramos | France | 2 | 160 | 7 | 1 | 3 | 1 | 4 | 0 | 87,5% |
| 5 | I. Lloyd | Pays de Galles | 2 | 124 | 4 | 1 | 0 | 0 | 4 | 1 | 80,0% |
| 6 | T. Allan | Italie | 2 | 80 | 3 | 1 | 1 | 1 | 2 | 0 | 75,0% |
| 7 | H. Byrne | Irlande | 1 | 24 | 1 | 0 | 0 | 0 | 1 | 0 | 100,0% |
| 7 | P. Garbisi | Italie | 2 | 160 | 1 | 1 | 0 | 1 | 1 | 0 | 50,0% |

GOAL KICKING (%)*

| | | Matches | Kicks | Made | Available Points | Points Scored | Expected Points | Pts Gained | Tirs au But Réussis % | |
|---|---------------|----------------|-------|------|------------------|---------------|-----------------|------------|-----------------------|--------|
| 1 | Finn Russell | Écosse | 2 | 9 | 9 | 23 | 23 | 20,9 | 2,1 | 100,0% |
| 2 | Thomas Ramos | France | 2 | 8 | 7 | 20 | 17 | 15,3 | 1,7 | 87,5% |
| 3 | Ioan Lloyd | Pays de Galles | 2 | 5 | 4 | 10 | 8 | 7,1 | 0,9 | 80,0% |
| 4 | Tommaso Allan | Italie | 1 | 4 | 3 | 10 | 7 | 8,0 | -1,0 | 75,0% |
| 5 | George Ford | Angleterre | 2 | 11 | 8 | 29 | 23 | 24,6 | -1,6 | 72,7% |
| 6 | Jack Crowley | Irlande | 2 | 12 | 8 | 26 | 17 | 18,6 | -1,6 | 66,7% |

*Minimum 3 Kicks at Goal

■ ÉCOSSE

■ ANGLETERRE

CLASSEMENTS JOUEURS - ESSAIS

2024 SIX NATIONS

ESSAI

| | | Matches | Minutes | Essais | Essais / 80 | |
|---|------------------|----------------|---------|--------|-------------|-----|
| 1 | D. Sheehan | Irlande | 2 | 119 | 3 | 2,0 |
| 2 | D. van der Merwe | Écosse | 2 | 160 | 2 | 1,0 |
| 2 | C. Nash | Irlande | 2 | 159 | 2 | 1,0 |
| 2 | A. Mann | Pays de Galles | 2 | 100 | 2 | 1,6 |

PASSES DÉCISIVES

| | | Matches | Minutes | Passes décisives | Passes déc. / 80 | |
|---|----------------|----------------|---------|------------------|------------------|-----|
| 1 | F. Russell | Écosse | 2 | 160 | 2 | 1,0 |
| 1 | S. McCloskey | Irlande | 1 | 80 | 2 | 2,0 |
| 1 | T. Williams | Pays de Galles | 2 | 112 | 2 | 1,4 |
| 1 | M. Jalibert | France | 2 | 160 | 2 | 1,0 |
| 5 | E. Daly | Angleterre | 2 | 155 | 1 | 0,5 |
| 5 | J. Gibson-Park | Irlande | 2 | 79 | 1 | 1,0 |
| 5 | B. Aki | Irlande | 1 | 80 | 1 | 1,0 |
| 5 | H. Jones | Écosse | 2 | 157 | 1 | 0,5 |
| 5 | C. Doris | Irlande | 2 | 160 | 1 | 0,5 |
| 5 | D. Sheehan | Irlande | 2 | 119 | 1 | 0,7 |
| 5 | C. Casey | Irlande | 1 | 72 | 1 | 1,1 |
| 5 | P. Garbisi | Italie | 2 | 160 | 1 | 0,5 |
| 5 | J. Crowley | Irlande | 2 | 160 | 1 | 0,5 |
| 5 | L. Cannone | Italie | 1 | 46 | 1 | 1,7 |
| 5 | T. Freeman | Angleterre | 2 | 158 | 1 | 0,5 |
| 5 | T. Menoncello | Italie | 2 | 150 | 1 | 0,5 |

TRY INVOLVEMENTS

| | | Matches | Minutes | Try Involvements | % of Team Total | |
|---|------------------|----------------|---------|------------------|-----------------|-------|
| 1 | D. Sheehan | Irlande | 2 | 119 | 4 | 21,1% |
| 2 | E. Daly | Angleterre | 2 | 155 | 2 | 33,3% |
| 2 | J. Gibson-Park | Irlande | 2 | 79 | 2 | 10,5% |
| 2 | D. van der Merwe | Écosse | 2 | 160 | 2 | 28,6% |
| 2 | F. Russell | Écosse | 2 | 160 | 2 | 28,6% |
| 2 | S. McCloskey | Irlande | 1 | 80 | 2 | 10,5% |
| 2 | T. Williams | Pays de Galles | 2 | 112 | 2 | 28,6% |
| 2 | C. Nash | Irlande | 2 | 159 | 2 | 10,5% |
| 2 | M. Jalibert | France | 2 | 160 | 2 | 33,3% |
| 2 | J. Crowley | Irlande | 2 | 160 | 2 | 10,5% |
| 2 | A. Mann | Pays de Galles | 2 | 100 | 2 | 28,6% |

■ ÉCOSSE

■ ANGLETERRE

CLASSEMENTS JOUEURS - BALLONS JOUÉS À LA MAIN

2024 SIX NATIONS

BALLONS JOUÉS À LA MAIN

| | | Matches | Total | |
|----|---------------|----------------|-------|----|
| 1 | B. Earl | Angleterre | 2 | 26 |
| 2 | A. Wainwright | Pays de Galles | 2 | 24 |
| 2 | C. Winnett | Pays de Galles | 2 | 24 |
| 4 | P. Garbisi | Italie | 2 | 23 |
| 4 | F. Steward | Angleterre | 2 | 23 |
| 6 | C. Doris | Irlande | 2 | 22 |
| 6 | J. Crowley | Irlande | 2 | 22 |
| 8 | G. Alldritt | France | 2 | 21 |
| 9 | N. Tompkins | Pays de Galles | 2 | 20 |
| 10 | M. Ioane | Italie | 2 | 19 |
| 10 | J. Lowe | Irlande | 2 | 19 |
| 10 | J. Conan | Irlande | 2 | 19 |
| 10 | S. Tuipulotu | Écosse | 2 | 19 |

| | | Minutes | Par 80* | |
|---|---------------|----------------|---------|------|
| 1 | S. McCloskey | Irlande | 80 | 18,0 |
| 2 | J. Conan | Irlande | 97 | 15,7 |
| 3 | R. Darge | Écosse | 80 | 15,0 |
| 4 | J. Dempsey | Écosse | 98 | 13,1 |
| 5 | B. Earl | Angleterre | 160 | 13,0 |
| 6 | G. Alldritt | France | 130 | 12,9 |
| 7 | A. Mann | Pays de Galles | 100 | 12,8 |
| 8 | E. Dee | Pays de Galles | 95 | 12,6 |
| 9 | C. Baille | France | 120 | 12,0 |
| 9 | T. Beirne | Irlande | 80 | 12,0 |
| 9 | A. Wainwright | Pays de Galles | 160 | 12,0 |
| 9 | C. Winnett | Pays de Galles | 160 | 12,0 |

MÈTRES

| | | Matches | Total | |
|----|------------|----------------|-------|-----|
| 1 | C. Winnett | Pays de Galles | 2 | 192 |
| 2 | F. Steward | Angleterre | 2 | 189 |
| 3 | J. Lowe | Irlande | 2 | 187 |
| 4 | T. Ramos | France | 2 | 167 |
| 5 | C. Nash | Irlande | 2 | 159 |
| 6 | M. Ioane | Italie | 2 | 153 |
| 7 | J. Crowley | Irlande | 2 | 153 |
| 8 | P. Garbisi | Italie | 2 | 147 |
| 9 | K. Rowe | Écosse | 2 | 146 |
| 10 | T. Freeman | Angleterre | 2 | 144 |

| | | Minutes | Par 80* | |
|----|--------------|----------------|---------|-------|
| 1 | S. McCloskey | Irlande | 80 | 119,9 |
| 2 | A. Capuozzo | Italie | 80 | 97,0 |
| 3 | C. Winnett | Pays de Galles | 160 | 95,8 |
| 4 | F. Steward | Angleterre | 160 | 94,7 |
| 5 | J. Lowe | Irlande | 160 | 93,3 |
| 6 | H. Paterson | Écosse | 80 | 92,8 |
| 7 | T. Ramos | France | 160 | 83,4 |
| 8 | A. Mann | Pays de Galles | 100 | 80,2 |
| 9 | C. Nash | Irlande | 159 | 79,8 |
| 10 | M. Ioane | Italie | 160 | 76,7 |

DÉFENSEURS BATTUS

| | | Matches | Total | |
|---|---------------|----------------|-------|---|
| 1 | M. Ioane | Italie | 2 | 9 |
| 1 | K. Rowe | Écosse | 2 | 9 |
| 3 | H. Keenan | Irlande | 2 | 8 |
| 3 | B. Earl | Angleterre | 2 | 8 |
| 3 | A. Mitchell | Angleterre | 2 | 8 |
| 3 | F. Steward | Angleterre | 2 | 8 |
| 7 | T. Freeman | Angleterre | 2 | 7 |
| 8 | R. Henshaw | Irlande | 2 | 6 |
| 8 | J. Adams | Pays de Galles | 2 | 6 |
| 8 | M. Jalibert | France | 2 | 6 |
| 8 | A. Wainwright | Pays de Galles | 2 | 6 |
| 8 | R. Dyer | Pays de Galles | 2 | 6 |
| 8 | J. Crowley | Irlande | 2 | 6 |

| | | Minutes | Par 80* | |
|----|-------------|----------------|---------|-----|
| 1 | A. Mitchell | Angleterre | 127 | 5,0 |
| 2 | H. Keenan | Irlande | 136 | 4,7 |
| 3 | M. Ioane | Italie | 160 | 4,5 |
| 3 | K. Rowe | Écosse | 160 | 4,5 |
| 5 | B. Earl | Angleterre | 160 | 4,0 |
| 5 | F. Steward | Angleterre | 160 | 4,0 |
| 5 | A. Capuozzo | Italie | 80 | 4,0 |
| 8 | T. Freeman | Angleterre | 158 | 3,5 |
| 9 | J. Adams | Pays de Galles | 141 | 3,4 |
| 10 | R. Henshaw | Irlande | 143 | 3,4 |

■ ÉCOSSE

■ ANGLETERRE

*Minimum 80 minutes jouées

CLASSEMENTS JOUEURS - PASSES

2024 SIX NATIONS

PASSES

| | | | Matches | Total |
|----|----------------|----------------|---------|-------|
| 1 | T. Williams | Pays de Galles | 2 | 122 |
| 2 | B. White | Écosse | 2 | 117 |
| 3 | A. Mitchell | Angleterre | 2 | 95 |
| 4 | C. Casey | Irlande | 1 | 94 |
| 5 | J. Gibson-Park | Irlande | 2 | 91 |
| 6 | M. Lucu | France | 2 | 75 |
| 7 | J. Crowley | Irlande | 2 | 68 |
| 8 | S. Varney | Italie | 2 | 63 |
| 9 | G. Ford | Angleterre | 2 | 53 |
| 10 | F. Russell | Écosse | 2 | 50 |

| | | | Minutes | Par 80* |
|----|-------------|----------------|---------|---------|
| 1 | T. Williams | Pays de Galles | 112 | 87,1 |
| 2 | B. White | Écosse | 149 | 62,8 |
| 3 | A. Mitchell | Angleterre | 127 | 59,8 |
| 4 | S. Varney | Italie | 85 | 59,3 |
| 5 | M. Lucu | France | 113 | 53,1 |
| 6 | J. Crowley | Irlande | 160 | 34,0 |
| 7 | G. Ford | Angleterre | 146 | 29,0 |
| 8 | F. Russell | Écosse | 160 | 25,0 |
| 9 | P. Garbisi | Italie | 160 | 24,0 |
| 10 | I. Lloyd | Pays de Galles | 124 | 20,0 |

% PASSES RÉUSSIES**

| | | | Total | % |
|----|----------------|----------------|-------|-------|
| 1 | J. Crowley | Irlande | 68 | 98,5% |
| 2 | S. Varney | Italie | 63 | 98,4% |
| 3 | B. White | Écosse | 117 | 97,4% |
| 4 | C. Casey | Irlande | 94 | 96,8% |
| 5 | T. Williams | Pays de Galles | 122 | 96,7% |
| 6 | J. Gibson-Park | Irlande | 91 | 96,7% |
| 7 | G. Ford | Angleterre | 53 | 96,2% |
| 8 | F. Russell | Écosse | 50 | 96,0% |
| 9 | A. Mitchell | Angleterre | 95 | 95,8% |
| 10 | N. Le Garrec | France | 43 | 95,3% |

BREAK ASSIST PASSES

| | | | Matches | Total |
|---|-------------|----------------|---------|-------|
| 1 | G. Ford | Angleterre | 2 | 3 |
| 1 | F. Russell | Écosse | 2 | 3 |
| 1 | M. Jalibert | France | 2 | 3 |
| 4 | R. Henshaw | Irlande | 2 | 2 |
| 4 | F. Dingwall | Angleterre | 2 | 2 |
| 4 | P. Garbisi | Italie | 2 | 2 |
| 4 | F. Steward | Angleterre | 2 | 2 |
| 4 | M. Grady | Pays de Galles | 2 | 2 |

PASSES APRÈS CONTACT

| | | | Matches | Total |
|---|--------------|----------------|---------|-------|
| 1 | N. Tompkins | Pays de Galles | 2 | 5 |
| 2 | F. Russell | Écosse | 2 | 4 |
| 3 | M. Ioane | Italie | 2 | 3 |
| 3 | J. Lowe | Irlande | 2 | 3 |
| 3 | R. Henshaw | Irlande | 2 | 3 |
| 3 | S. McCloskey | Irlande | 1 | 3 |
| 3 | K. Steyn | Écosse | 1 | 3 |
| 3 | J. Crowley | Irlande | 2 | 3 |
| 9 | D. Penaud | France | 2 | 2 |
| 9 | J. Brex | Italie | 2 | 2 |
| 9 | S. Tuipulotu | Écosse | 2 | 2 |
| 9 | A. Mitchell | Angleterre | 2 | 2 |
| 9 | M. Jalibert | France | 2 | 2 |
| 9 | K. Rowe | Écosse | 2 | 2 |
| 9 | T. Freeman | Angleterre | 2 | 2 |

| | | | Minutes | Par 80* |
|---|--------------|----------------|---------|---------|
| 1 | S. McCloskey | Irlande | 80 | 3,0 |
| 1 | K. Steyn | Écosse | 80 | 3,0 |
| 3 | N. Tompkins | Pays de Galles | 160 | 2,5 |
| 4 | F. Russell | Écosse | 160 | 2,0 |
| 5 | R. Henshaw | Irlande | 143 | 1,7 |
| 6 | M. Ioane | Italie | 160 | 1,5 |
| 6 | J. Lowe | Irlande | 160 | 1,5 |
| 6 | J. Crowley | Irlande | 160 | 1,5 |
| 9 | A. Mitchell | Angleterre | 127 | 1,3 |

■ ÉCOSSE

■ ANGLETERRE

*Minimum 80 minutes jouées **Minimum 40 passes

CLASSEMENTS JOUEURS - BALLONS JOUÉS AU PIED

2024 SIX NATIONS

BALLONS JOUÉS AU PIED

| | | | Matches | Total |
|----|-------------|----------------|---------|-------|
| 1 | F. Russell | Écosse | 2 | 44 |
| 2 | B. White | Écosse | 2 | 29 |
| 3 | A. Mitchell | Angleterre | 2 | 24 |
| 4 | J. Lowe | Irlande | 2 | 21 |
| 5 | T. Ramos | France | 2 | 20 |
| 6 | T. Williams | Pays de Galles | 2 | 19 |
| 7 | P. Garbisi | Italie | 2 | 17 |
| 8 | I. Lloyd | Pays de Galles | 2 | 15 |
| 9 | M. Lucu | France | 2 | 14 |
| 10 | M. Jalibert | France | 2 | 13 |
| | J. Crowley | Irlande | 2 | 13 |

| | | | Minutes | Par 80* |
|----|-------------|----------------|---------|---------|
| 1 | F. Russell | Écosse | 160 | 22,0 |
| 2 | B. White | Écosse | 149 | 15,6 |
| 3 | A. Mitchell | Angleterre | 127 | 15,1 |
| 4 | T. Williams | Pays de Galles | 112 | 13,6 |
| 5 | J. Lowe | Irlande | 160 | 10,5 |
| 6 | S. Varney | Italie | 85 | 10,4 |
| 7 | T. Ramos | France | 160 | 10,0 |
| 8 | M. Lucu | France | 113 | 9,9 |
| 9 | I. Lloyd | Pays de Galles | 124 | 9,7 |
| 10 | P. Garbisi | Italie | 160 | 8,5 |

MÈTRES

| | | | Matches | Total |
|----|-------------|----------------|---------|-------|
| 1 | F. Russell | Écosse | 2 | 1 583 |
| 2 | J. Lowe | Irlande | 2 | 942 |
| 3 | B. White | Écosse | 2 | 821 |
| 4 | T. Ramos | France | 2 | 779 |
| 5 | A. Mitchell | Angleterre | 2 | 593 |
| 6 | P. Garbisi | Italie | 2 | 427 |
| 7 | M. Jalibert | France | 2 | 427 |
| 8 | T. Williams | Pays de Galles | 2 | 413 |
| 9 | M. Lucu | France | 2 | 346 |
| 10 | I. Lloyd | Pays de Galles | 2 | 342 |

| | | | Minutes | Par 80* |
|----|-------------|----------------|---------|---------|
| 1 | F. Russell | Écosse | 160 | 791,6 |
| 2 | J. Lowe | Irlande | 160 | 471,0 |
| 3 | B. White | Écosse | 149 | 440,8 |
| 4 | T. Ramos | France | 160 | 389,6 |
| 5 | A. Mitchell | Angleterre | 127 | 373,2 |
| 6 | T. Williams | Pays de Galles | 112 | 294,8 |
| 7 | M. Lucu | France | 113 | 244,6 |
| 8 | I. Lloyd | Pays de Galles | 124 | 220,6 |
| 9 | P. Garbisi | Italie | 160 | 213,7 |
| 10 | M. Jalibert | France | 160 | 213,3 |

MÈTRES / BALLONS JOUÉS AU PIED**

| | | | Matches | Moyenne* |
|----|-------------------|----------------|---------|----------|
| 1 | Harry Paterson | Écosse | 1 | 52,1 |
| 2 | Kyle Rowe | Écosse | 2 | 44,9 |
| 3 | James Lowe | Irlande | 2 | 44,9 |
| 4 | Freddie Steward | Angleterre | 2 | 42,8 |
| 5 | Cameron Winnett | Pays de Galles | 2 | 41,0 |
| 6 | Thomas Ramos | France | 2 | 39,0 |
| 7 | Finn Russell | Écosse | 2 | 36,0 |
| 8 | Henry Slade | Angleterre | 2 | 33,3 |
| 9 | Elliot Daly | Angleterre | 2 | 33,3 |
| 10 | Matthieu Jalibert | France | 2 | 32,8 |

■ ÉCOSSE

■ ANGLETERRE

*Minimum 80 minutes jouées **Minimum 2 Coups de pied / 80min

CLASSEMENTS JOUEURS - TOUCHES

2024 SIX NATIONS

TOUCHES GAGNÉES (DONT VOLÉES)

| | | Matches | Total |
|---|---------------|----------------|-------|
| 1 | D. Jenkins | Pays de Galles | 2 11 |
| 2 | A. Wainwright | Pays de Galles | 2 10 |
| 3 | F. Ruzza | Italie | 2 9 |
| 4 | E. Roots | Angleterre | 2 8 |
| 5 | M. Itoje | Angleterre | 2 7 |
| 5 | T. Beirne | Irlande | 1 7 |
| 5 | A. Beard | Pays de Galles | 2 7 |
| 8 | C. Ollivon | France | 2 6 |
| 8 | J. McCarthy | Irlande | 2 6 |
| 8 | O. Chessum | Angleterre | 2 6 |

| | | Minutes | Par 80* |
|----|-----------------|----------------|---------|
| 1 | T. Beirne | Irlande | 80 7,0 |
| 2 | F. Ruzza | Italie | 129 5,6 |
| 3 | D. Jenkins | Pays de Galles | 160 5,5 |
| 4 | A. Wainwright | Pays de Galles | 160 5,0 |
| 5 | R. Baird | Irlande | 83 4,8 |
| 6 | E. Roots | Angleterre | 141 4,5 |
| 7 | A. Beard | Pays de Galles | 134 4,2 |
| 8 | P. Gabrillagues | France | 101 4,0 |
| 9 | O. Chessum | Angleterre | 131 3,7 |
| 10 | M. Itoje | Angleterre | 160 3,5 |

TOUCHES VOLÉES

| | | Matches | Total |
|---|-------------|----------------|-------|
| 1 | T. Beirne | Irlande | 1 2 |
| 1 | S. Skinner | Écosse | 2 2 |
| 3 | M. Itoje | Angleterre | 2 1 |
| 3 | C. Ollivon | France | 2 1 |
| 3 | R. Gray | Écosse | 1 1 |
| 3 | E. Dee | Pays de Galles | 2 1 |
| 3 | S. Cummings | Écosse | 2 1 |
| 3 | A. Beard | Pays de Galles | 2 1 |
| 3 | F. Ruzza | Italie | 2 1 |
| 3 | R. Baird | Irlande | 2 1 |
| 3 | J. McCarthy | Irlande | 2 1 |
| 3 | O. Chessum | Angleterre | 2 1 |

| | | Minutes | Par 80* |
|---|-------------|----------------|---------|
| 1 | T. Beirne | Irlande | 80 2,0 |
| 2 | R. Baird | Irlande | 83 1,0 |
| 3 | E. Dee | Pays de Galles | 95 0,8 |
| 4 | F. Ruzza | Italie | 129 0,6 |
| 5 | O. Chessum | Angleterre | 131 0,6 |
| 6 | A. Beard | Pays de Galles | 134 0,6 |
| 7 | C. Ollivon | France | 143 0,6 |
| 8 | J. McCarthy | Irlande | 147 0,5 |
| 9 | M. Itoje | Angleterre | 160 0,5 |
| 9 | S. Cummings | Écosse | 160 0,5 |

PROPRES TOUCHES GAGNÉES

| | | Matches | Total |
|---|-------------|----------------|-------|
| 1 | E. Dee | Pays de Galles | 2 19 |
| 1 | D. Sheehan | Irlande | 2 19 |
| 3 | J. George | Angleterre | 2 18 |
| 4 | P. Mauvaka | France | 2 14 |
| 5 | G. Turner | Écosse | 2 12 |
| 6 | G. Lucchesi | Italie | 2 11 |
| 7 | R. Elias | Pays de Galles | 2 9 |
| 7 | G. Nicotera | Italie | 2 9 |
| 9 | J. Marchand | France | 2 7 |
| 9 | R. Kelleher | Irlande | 2 7 |

LINEOUT %**

| | | Total | %* |
|----|-------------|----------------|-----------|
| 1 | R. Kelleher | Irlande | 7 100,0% |
| 1 | D. Sheehan | Irlande | 19 100,0% |
| 1 | T. Dan | Angleterre | 3 100,0% |
| 4 | E. Dee | Pays de Galles | 20 95,0% |
| 5 | J. George | Angleterre | 20 90,0% |
| 6 | G. Turner | Écosse | 14 85,7% |
| 7 | J. Marchand | France | 9 77,8% |
| 7 | P. Mauvaka | France | 18 77,8% |
| 9 | G. Lucchesi | Italie | 15 73,3% |
| 10 | G. Nicotera | Italie | 13 69,2% |

■ ÉCOSSE

■ ANGLETERRE

*Minimum 80 minutes jouées **Minimum 2 propres touches / 80

CLASSEMENTS JOUEURS - PLAQUAGES ET TURNOVERS

2024 SIX NATIONS

PLAQUAGES RÉUSSIS

| | | | Matches | Total |
|---|-------------|----------------|---------|-------|
| 1 | M. Lamaro | Italie | 2 | 37 |
| 2 | F. Cros | France | 2 | 30 |
| 2 | G. Lucchesi | Italie | 2 | 30 |
| 4 | N. Cannone | Italie | 2 | 29 |
| 5 | C. Ollivon | France | 2 | 28 |
| 6 | G. Alldritt | France | 2 | 27 |
| 7 | T. Reffell | Pays de Galles | 2 | 25 |
| 8 | P. Schoeman | Écosse | 2 | 24 |
| 8 | M. Zuliani | Italie | 2 | 24 |
| 8 | D. Jenkins | Pays de Galles | 2 | 24 |

| | | | Minutes | Par 80* |
|----|-----------------|--------|---------|---------|
| 1 | G. Lucchesi | Italie | 109 | 22,0 |
| 2 | M. Zuliani | Italie | 103 | 18,6 |
| 3 | M. Lamaro | Italie | 160 | 18,5 |
| 4 | P. Gabrillagues | France | 101 | 18,2 |
| 5 | F. Cros | France | 143 | 16,8 |
| 6 | G. Alldritt | France | 130 | 16,6 |
| 7 | P. Ceccarelli | Italie | 87 | 16,6 |
| 8 | C. Ollivon | France | 143 | 15,7 |
| 9 | A. Izekor | Italie | 94 | 15,3 |
| 10 | D. Fischetti | Italie | 122 | 15,1 |

PLAQUAGES OFFENSIFS

| | | | Matches | Total |
|----|-----------------|------------|---------|-------|
| 1 | G. Fickou | France | 2 | 4 |
| 1 | M. Lamaro | Italie | 2 | 4 |
| 1 | J. McCarthy | Irlande | 2 | 4 |
| 1 | T. Freeman | Angleterre | 2 | 4 |
| 5 | P. Gabrillagues | France | 2 | 3 |
| 5 | P. Schoeman | Écosse | 2 | 3 |
| 5 | F. Russell | Écosse | 2 | 3 |
| 5 | G. Turner | Écosse | 2 | 3 |
| 5 | F. Dingwall | Angleterre | 2 | 3 |
| 10 | H. Slade | Angleterre | 2 | 2 |

% DE PLAQUAGES RÉUSSIS**

| | | | Plaquages | %* |
|----|---------------|----------------|-----------|--------|
| 1 | J. Marler | Angleterre | 15 | 100,0% |
| 1 | M. Itoje | Angleterre | 22 | 100,0% |
| 1 | C. Baille | France | 22 | 100,0% |
| 1 | J. Dempsey | Écosse | 18 | 100,0% |
| 1 | P. Schoeman | Écosse | 24 | 100,0% |
| 1 | A. Wainwright | Pays de Galles | 21 | 100,0% |
| 1 | M. Zuliani | Italie | 24 | 100,0% |
| 8 | N. Cannone | Italie | 29 | 96,7% |
| 9 | G. Alldritt | France | 27 | 96,4% |
| 10 | T. Reffell | Pays de Galles | 25 | 96,2% |

TURNOVERS GAGNÉS

| | | | Matches | Total |
|---|------------------|----------------|---------|-------|
| 1 | T. Reffell | Pays de Galles | 2 | 5 |
| 2 | M. Itoje | Angleterre | 2 | 3 |
| 2 | J. Lowe | Irlande | 2 | 3 |
| 2 | T. Beirne | Irlande | 1 | 3 |
| 2 | G. Alldritt | France | 2 | 3 |
| 6 | S. Skinner | Écosse | 2 | 2 |
| 6 | G. Lucchesi | Italie | 2 | 2 |
| 8 | C. Ollivon | France | 2 | 1 |
| 8 | R. Gray | Écosse | 1 | 1 |
| 8 | D. van der Merwe | Écosse | 2 | 1 |
| 8 | H. Jones | Écosse | 2 | 1 |
| 8 | F. Russell | Écosse | 2 | 1 |
| 8 | E. Dee | Pays de Galles | 2 | 1 |
| 8 | S. Cummings | Écosse | 2 | 1 |
| 8 | A. Beard | Pays de Galles | 2 | 1 |

| | | | Minutes | Par 80* |
|----|-------------|----------------|---------|---------|
| 1 | T. Beirne | Irlande | 80 | 3,0 |
| 2 | T. Reffell | Pays de Galles | 160 | 2,5 |
| 3 | G. Alldritt | France | 130 | 1,8 |
| 4 | M. Itoje | Angleterre | 160 | 1,5 |
| 4 | J. Lowe | Irlande | 160 | 1,5 |
| 6 | G. Lucchesi | Italie | 109 | 1,5 |
| 7 | R. Darge | Écosse | 80 | 1,0 |
| 8 | R. Baird | Irlande | 83 | 1,0 |
| 9 | E. Dee | Pays de Galles | 95 | 0,8 |
| 10 | A. Porter | Irlande | 108 | 0,7 |

■ ÉCOSSE

■ ANGLETERRE

*Minimum 80 minutes jouées **Minimum 15 plaquages

CLASSEMENTS JOUEURS - DISCIPLINE

2024 SIX NATIONS

PÉNALITÉS CONCÉDÉES

| | | Matches | Total | |
|---|-------------|------------|-------|---|
| 1 | A. Porter | Irlande | 2 | 6 |
| 2 | Z. Fagerson | Écosse | 2 | 4 |
| 2 | S. Skinner | Écosse | 2 | 4 |
| 4 | M. Itoje | Angleterre | 2 | 3 |
| 4 | G. Fickou | France | 2 | 3 |
| 4 | G. Zilocchi | Italie | 2 | 3 |
| 4 | M. Zuliani | Italie | 2 | 3 |
| 4 | E. Roots | Angleterre | 2 | 3 |

| | | Minutes | Par 80* | |
|----|---------------|------------|---------|-----|
| 1 | A. Porter | Irlande | 108 | 4,4 |
| 2 | M. Zuliani | Italie | 103 | 2,3 |
| 3 | Z. Fagerson | Écosse | 149 | 2,1 |
| 4 | P. Ceccarelli | Italie | 87 | 1,8 |
| 5 | E. Roots | Angleterre | 141 | 1,7 |
| 6 | M. Itoje | Angleterre | 160 | 1,5 |
| 6 | G. Fickou | France | 160 | 1,5 |
| 8 | G. Lucchesi | Italie | 109 | 1,5 |
| 9 | O. Chessum | Angleterre | 131 | 1,2 |
| 10 | R. Henshaw | Irlande | 143 | 1,1 |

CARTONS

| | | Matches | Jaunes | |
|---|---------------|----------------|--------|---|
| 1 | E. Daly | Angleterre | 2 | 1 |
| 1 | U. Atonio | France | 2 | 1 |
| 1 | P. O'Mahony | Irlande | 1 | 1 |
| 1 | P. Willemse | France | 1 | 1 |
| 1 | G. Turner | Écosse | 2 | 1 |
| 1 | S. Tuipulotu | Écosse | 2 | 1 |
| 1 | M. Lamaro | Italie | 2 | 1 |
| 1 | E. Roots | Angleterre | 2 | 1 |
| 1 | M. Grady | Pays de Galles | 2 | 1 |
| 1 | O. Chessum | Angleterre | 2 | 1 |
| 1 | T. Menoncello | Italie | 2 | 1 |

| | | Matches | Rouges | |
|---|-------------|---------|--------|---|
| 1 | P. Willemse | France | 1 | 1 |

■ ÉCOSSE

■ ANGLETERRE

*Minimum 80 minutes jouées



COMPARAISON JOUEURS

SIX NATIONS 2024

ÉCOSSE & ANGLETERRE

COMPARAISON JOUEURS - POINTS

2024 SIX NATIONS

POINTS

| ÉCOSSE | | | ANGLETERRE | | | | |
|--------|------------------|-------|------------|---------|-------------|---|----|
| | Matches | Total | | Matches | Total | | |
| 1 | F. Russell | 2 | 23 | 1 | G. Ford | 2 | 23 |
| 2 | D. van der Merwe | 2 | 10 | 2 | E. Daly | 2 | 5 |
| 3 | P. Schoeman | 2 | 5 | 2 | B. Earl | 2 | 5 |
| 3 | B. White | 2 | 5 | 2 | A. Mitchell | 2 | 5 |
| | | | | 2 | F. Dingwall | 2 | 5 |

ESSAIS

| ÉCOSSE | | | ANGLETERRE | | | | |
|--------|------------------|-------|------------|---------|-------------|---|---|
| | Matches | Total | | Matches | Total | | |
| 1 | D. van der Merwe | 2 | 2 | 1 | E. Daly | 2 | 1 |
| 2 | P. Schoeman | 2 | 1 | 1 | B. Earl | 2 | 1 |
| 2 | B. White | 2 | 1 | 1 | A. Mitchell | 2 | 1 |
| | | | | 1 | F. Dingwall | 2 | 1 |

TIRS AU BUT*

| ÉCOSSE | | | | ANGLETERRE | | | | | |
|--------|------------|---------|---|------------|---------|---------|---|---|-------|
| | Réussis | Manqués | % | | Réussis | Manqués | % | | |
| 1 | F. Russell | 9 | 0 | 100,0% | 1 | G. Ford | 8 | 3 | 72,7% |

*Minimum 3 tirs au but

COMPARAISON JOUEURS - BALLONS JOUÉS À LA MAIN

2024 SIX NATIONS

BALLONS JOUÉS À LA MAIN

| ÉCOSSE | | |
|--------------------|---------|-------|
| | Matches | Total |
| 1 S. Tuipulotu | 2 | 19 |
| 2 J. Dempsey | 2 | 16 |
| 2 D. van der Merwe | 2 | 16 |
| 2 H. Jones | 2 | 16 |
| 2 Z. Fagerson | 2 | 16 |

| ANGLETERRE | | |
|--------------|---------|-------|
| | Matches | Total |
| 1 B. Earl | 2 | 26 |
| 2 F. Steward | 2 | 23 |
| 3 M. Itoje | 2 | 13 |
| 3 E. Roots | 2 | 13 |
| 3 T. Freeman | 2 | 13 |

MÈTRES

| ÉCOSSE | | |
|--------------------|---------|-------|
| | Matches | Total |
| 1 K. Rowe | 2 | 145,6 |
| 2 S. Tuipulotu | 2 | 129,9 |
| 3 D. van der Merwe | 2 | 120,6 |
| 4 H. Jones | 2 | 119,4 |
| 5 H. Paterson | 1 | 92,8 |

| ANGLETERRE | | |
|--------------|---------|-------|
| | Matches | Total |
| 1 F. Steward | 2 | 189,4 |
| 2 T. Freeman | 2 | 144,1 |
| 3 B. Earl | 2 | 123,9 |
| 4 E. Daly | 2 | 86,1 |
| 5 E. Roots | 2 | 77,1 |

DÉFENSEURS BATTUS

| ÉCOSSE | | |
|--------------------|---------|-------|
| | Matches | Total |
| 1 K. Rowe | 2 | 9 |
| 2 H. Jones | 2 | 4 |
| 3 D. van der Merwe | 2 | 3 |
| 3 S. Tuipulotu | 2 | 3 |
| 5 P. Schoeman | 2 | 2 |
| 5 F. Russell | 2 | 2 |
| 5 H. Paterson | 1 | 2 |

| ANGLETERRE | | |
|---------------|---------|-------|
| | Matches | Total |
| 1 B. Earl | 2 | 8 |
| 1 A. Mitchell | 2 | 8 |
| 1 F. Steward | 2 | 8 |
| 4 T. Freeman | 2 | 7 |
| 5 W. Stuart | 2 | 3 |
| 5 E. Roots | 2 | 3 |

COMPARAISON JOUEURS - PASSES

SIX NATIONS 2024

PASSES

| ÉCOSSE | | |
|----------------|---------|-------|
| | Matches | Total |
| 1 B. White | 2 | 117 |
| 2 F. Russell | 2 | 50 |
| 3 G. Horne | 2 | 22 |
| 4 K. Rowe | 2 | 10 |
| 5 S. Tuipulotu | 2 | 9 |

| ANGLETERRE | | |
|---------------|---------|-------|
| | Matches | Total |
| 1 A. Mitchell | 2 | 95 |
| 2 G. Ford | 2 | 53 |
| 3 D. Care | 2 | 20 |
| 4 B. Earl | 2 | 16 |
| 5 F. Dingwall | 2 | 12 |

% PASSES RÉUSSIES**

| ÉCOSSE | | |
|--------------|---------|-------|
| | Matches | Total |
| 1 B. White | 2 | 97,4% |
| 2 F. Russell | 2 | 96,0% |

| ANGLETERRE | | |
|---------------|---------|-------|
| | Matches | Total |
| 1 G. Ford | 2 | 96,2% |
| 2 A. Mitchell | 2 | 95,8% |

PASSES APRÈS CONTACT

| ÉCOSSE | | |
|--------------------|---------|-------|
| | Matches | Total |
| 1 F. Russell | 2 | 4 |
| 2 K. Steyn | 1 | 3 |
| 3 S. Tuipulotu | 2 | 2 |
| 3 K. Rowe | 2 | 2 |
| 5 D. van der Merwe | 2 | 1 |
| 5 H. Jones | 2 | 1 |
| 5 G. Horne | 2 | 1 |
| 5 B. White | 2 | 1 |
| 5 E. Ashman | 2 | 1 |
| 5 H. Paterson | 1 | 1 |

| ANGLETERRE | | |
|---------------|---------|-------|
| | Matches | Total |
| 1 A. Mitchell | 2 | 2 |
| 1 T. Freeman | 2 | 2 |
| 3 H. Slade | 2 | 1 |

COMPARAISON JOUEURS - BALLONS JOUÉS AU PIED

2024 SIX NATIONS

BALLONS JOUÉS AU PIED

| ÉCOSSE | | | ANGLETERRE | | | | |
|--------|------------------|-------|------------|---------|-------------|---|----|
| | Matches | Total | | Matches | Total | | |
| 1 | F. Russell | 2 | 44 | 1 | A. Mitchell | 2 | 24 |
| 2 | B. White | 2 | 29 | 2 | G. Ford | 2 | 12 |
| 3 | K. Rowe | 2 | 5 | 3 | H. Slade | 2 | 8 |
| 4 | H. Paterson | 1 | 3 | 4 | D. Care | 2 | 7 |
| 5 | D. van der Merwe | 2 | 1 | 5 | F. Steward | 2 | 6 |

MÈTRES

| ÉCOSSE | | | ANGLETERRE | | | | |
|--------|------------------|-------|------------|---------|-------------|---|-------|
| | Matches | Total | | Matches | Total | | |
| 1 | F. Russell | 2 | 1583,2 | 1 | A. Mitchell | 2 | 592,5 |
| 2 | B. White | 2 | 820,9 | 2 | G. Ford | 2 | 296,7 |
| 3 | K. Rowe | 2 | 224,5 | 3 | H. Slade | 2 | 266,6 |
| 4 | H. Paterson | 1 | 156,3 | 4 | F. Steward | 2 | 256,8 |
| 5 | D. van der Merwe | 2 | 37,8 | 5 | E. Daly | 2 | 166,4 |

METRES / KICKS IN PLAY**

| ÉCOSSE | | | ANGLETERRE | | | | |
|--------|-------------|----------|------------|---------|-------------|---|------|
| | Matches | Moyenne* | | Matches | Moyenne* | | |
| 1 | H. Paterson | 1 | 52,1 | 1 | F. Steward | 2 | 42,8 |
| 2 | K. Rowe | 2 | 44,9 | 2 | H. Slade | 2 | 33,3 |
| 3 | F. Russell | 2 | 36,0 | 3 | E. Daly | 2 | 33,3 |
| 4 | B. White | 2 | 28,3 | 4 | G. Ford | 2 | 24,7 |
| | | | | 5 | A. Mitchell | 2 | 24,7 |

*Minimum 80 minutes jouées **Minimum 2 ballons joués au pied / 80min

COMPARAISON JOUEURS - TOUCHES

2024 SIX NATIONS

TOUCHES GAGNÉES (DONT VOLÉES)

| ÉCOSSE | | | ANGLETERRE | | | | |
|--------|--------------|-------|------------|---------|--------------|---|---|
| | Matches | Total | | Matches | Total | | |
| 1 | G. Gilchrist | 1 | 4 | 1 | E. Roots | 2 | 8 |
| 1 | S. Cummings | 2 | 4 | 2 | M. Itoje | 2 | 7 |
| 3 | R. Gray | 1 | 3 | 3 | O. Chessum | 2 | 6 |
| 4 | J. Dempsey | 2 | 2 | 4 | S. Underhill | 2 | 1 |
| 4 | S. Skinner | 2 | 2 | 4 | A. Coles | 2 | 1 |
| 4 | A. Christie | 1 | 2 | 4 | F. Steward | 2 | 1 |

TOUCHES VOLÉES

| ÉCOSSE | | | ANGLETERRE | | | | |
|--------|-------------|-------|------------|---------|------------|---|---|
| | Matches | Total | | Matches | Total | | |
| 1 | S. Skinner | 2 | 2 | 1 | M. Itoje | 2 | 1 |
| 2 | R. Gray | 1 | 1 | | | | |
| 2 | S. Cummings | 2 | 1 | 1 | O. Chessum | 2 | 1 |

PROPRES TOUCHES GAGNÉES

| ÉCOSSE | | | ANGLETERRE | | | | |
|--------|-----------|-------|------------|---------|------------|---|----|
| | Matches | Total | | Matches | Total | | |
| 1 | G. Turner | 2 | 12 | 1 | J. George | 2 | 18 |
| 2 | E. Ashman | 2 | 3 | 2 | T. Dan | 2 | 3 |
| 3 | K. Rowe | 2 | 1 | 3 | T. Freeman | 2 | 1 |

COMPARAISON JOUEURS - PLAQUAGES & TURNOVERS

2024 SIX NATIONS

PLAQUAGES RÉUSSIS

| ÉCOSSE | | Matches | Total |
|--------|-------------|---------|-------|
| 1 | P. Schoeman | 2 | 24 |
| 2 | Z. Fagerson | 2 | 21 |
| 2 | M. Fagerson | 2 | 21 |
| 4 | J. Dempsey | 2 | 18 |
| 4 | S. Cummings | 2 | 18 |

| ANGLETERRE | | Matches | Total |
|------------|--------------|---------|-------|
| 1 | J. George | 2 | 22 |
| 1 | M. Itoje | 2 | 22 |
| 3 | S. Underhill | 2 | 18 |
| 3 | F. Dingwall | 2 | 18 |
| 5 | B. Earl | 2 | 17 |
| 5 | E. Roots | 2 | 17 |
| 5 | O. Chessum | 2 | 17 |

PLAQUAGES OFFENSIFS

| ÉCOSSE | | Matches | Total |
|--------|--------------|---------|-------|
| 1 | P. Schoeman | 2 | 3 |
| 1 | F. Russell | 2 | 3 |
| 1 | G. Turner | 2 | 3 |
| 4 | H. Jones | 2 | 2 |
| 4 | S. Cummings | 2 | 2 |
| 4 | J. Ritchie | 1 | 2 |
| 4 | S. Tuipulotu | 2 | 2 |
| 4 | E. Ashman | 2 | 2 |

| ANGLETERRE | | Matches | Total |
|------------|-------------|---------|-------|
| 1 | T. Freeman | 2 | 4 |
| 2 | F. Dingwall | 2 | 3 |
| 3 | H. Slade | 2 | 2 |
| 3 | E. Daly | 2 | 2 |
| 3 | M. Itoje | 2 | 2 |
| 3 | E. Roots | 2 | 2 |
| 3 | O. Chessum | 2 | 2 |

TURNOVERS GAGNÉS

| ÉCOSSE | | Matches | Total |
|--------|------------------|---------|-------|
| 1 | S. Skinner | 2 | 2 |
| 2 | R. Gray | 1 | 1 |
| 2 | D. van der Merwe | 2 | 1 |
| 2 | H. Jones | 2 | 1 |
| 2 | F. Russell | 2 | 1 |
| 2 | S. Cummings | 2 | 1 |
| 2 | R. Darge | 1 | 1 |
| 2 | B. White | 2 | 1 |
| 2 | A. Christie | 1 | 1 |

| ANGLETERRE | | Matches | Total |
|------------|--------------|---------|-------|
| 1 | M. Itoje | 2 | 3 |
| 2 | S. Underhill | 2 | 1 |
| 2 | E. Roots | 2 | 1 |
| 2 | O. Chessum | 2 | 1 |

COMPARAISON JOUEURS - DISCIPLINE

2024 SIX NATIONS

PÉNALITÉS CONCÉDÉES

| ÉCOSSE | | |
|--------------------|---------|-------|
| | Matches | Total |
| 1 Z. Fagerson | 2 | 4 |
| 1 S. Skinner | 2 | 4 |
| 3 S. Cummings | 2 | 2 |
| 4 A. Hepburn | 2 | 1 |
| 4 J. Dempsey | 2 | 1 |
| 4 D. van der Merwe | 2 | 1 |
| 4 P. Schoeman | 2 | 1 |
| 4 G. Gilchrist | 1 | 1 |
| 4 G. Turner | 2 | 1 |
| 4 J. Ritchie | 1 | 1 |

| ANGLETERRE | | |
|----------------|---------|-------|
| | Matches | Total |
| 1 M. Itoje | 2 | 3 |
| 1 E. Roots | 2 | 3 |
| 3 F. Dingwall | 2 | 2 |
| 3 O. Chessum | 2 | 2 |
| 5 D. Cole | 2 | 1 |
| 5 E. Daly | 2 | 1 |
| 5 B. Obano | 1 | 1 |
| 5 S. Underhill | 2 | 1 |
| 5 W. Stuart | 2 | 1 |

CARTONS JAUNES

| ÉCOSSE | | |
|----------------|---------|-------|
| | Matches | Total |
| 1 G. Turner | 2 | 1 |
| 1 S. Tuipulotu | 2 | 1 |

| ANGLETERRE | | |
|--------------|---------|-------|
| | Matches | Total |
| 1 E. Daly | 2 | 1 |
| 1 E. Roots | 2 | 1 |
| 1 O. Chessum | 2 | 1 |

CARTONS ROUGES

| ÉCOSSE | | |
|--------|-------|-------|
| | Games | Total |

| ANGLETERRE | | |
|------------|-------|-------|
| | Games | Total |

ARBITRES

ARBITRES - STATS DANS LA COMPÉTITION

2024 SIX NATIONS

COMPÉTITION - TOTAL

| Referee | Matches | Pénalités Sifflées | Jeu Dangereux | Touche | Hors-Jeu | Maul | Mêlée | Ruck | Plaquages | Autre | Carton Jaune | Carton Rouge | % Ruck 0-3 | % Mêlées jouées |
|-------------------|----------|--------------------|---------------|----------|-----------|----------|-----------|-----------|-----------|----------|--------------|--------------|--------------|-----------------|
| Ben O'Keeffe | 1 | 20 | 0 | 1 | 5 | 0 | 2 | 7 | 2 | 3 | 2 | 0 | 50,0% | 38,5% |
| James Doleman | 1 | 12 | 0 | 0 | 3 | 1 | 4 | 2 | 1 | 1 | 3 | 0 | 31,3% | 38,9% |
| Karl Dickson | 1 | 21 | 1 | 1 | 6 | 1 | 3 | 6 | 2 | 1 | 2 | 1 | 55,3% | 40,0% |
| Luke Pearce | 1 | 20 | 1 | 0 | 0 | 0 | 6 | 9 | 1 | 3 | 1 | 0 | 63,2% | 53,8% |
| Nic Berry | 1 | 15 | 0 | 1 | 6 | 1 | 1 | 4 | 1 | 1 | 1 | 0 | 62,4% | 75,0% |
| Paul Williams | 1 | 19 | 1 | 0 | 4 | 2 | 3 | 8 | 1 | 0 | 2 | 0 | 54,8% | 54,5% |
| Comp Total | 6 | 107 | 3 | 3 | 24 | 5 | 19 | 36 | 8 | 9 | 11 | 1 | 53,0% | 49,4% |

COMPÉTITION - MOYENNE

| Referee | Matches | Pénalités Sifflées | Jeu Dangereux | Touche | Hors-Jeu | Maul | Mêlée | Rucks | Phase de Plaquage | Autre | Carton Jaune | Carton Rouge | % Ruck 0-3 | % Mêlées jouées |
|---------------------|----------|--------------------|---------------|------------|------------|------------|------------|------------|-------------------|------------|--------------|--------------|--------------|-----------------|
| Ben O'Keeffe | 1 | 20,0 | 0,0 | 1,0 | 5,0 | 0,0 | 2,0 | 7,0 | 2,0 | 3,0 | 2,0 | 0,0 | 50,0% | 38,5% |
| James Doleman | 1 | 12,0 | 0,0 | 0,0 | 3,0 | 1,0 | 4,0 | 2,0 | 1,0 | 1,0 | 3,0 | 0,0 | 31,3% | 38,9% |
| Karl Dickson | 1 | 21,0 | 1,0 | 1,0 | 6,0 | 1,0 | 3,0 | 6,0 | 2,0 | 1,0 | 2,0 | 1,0 | 55,3% | 40,0% |
| Luke Pearce | 1 | 20,0 | 1,0 | 0,0 | 0,0 | 0,0 | 6,0 | 9,0 | 1,0 | 3,0 | 1,0 | 0,0 | 63,2% | 53,8% |
| Nic Berry | 1 | 15,0 | 0,0 | 1,0 | 6,0 | 1,0 | 1,0 | 4,0 | 1,0 | 1,0 | 1,0 | 0,0 | 62,4% | 75,0% |
| Paul Williams | 1 | 19,0 | 1,0 | 0,0 | 4,0 | 2,0 | 3,0 | 8,0 | 1,0 | 0,0 | 2,0 | 0,0 | 54,8% | 54,5% |
| Comp Moyenne | 6 | 17,8 | 0,5 | 0,5 | 4,0 | 0,8 | 3,2 | 6,0 | 1,3 | 1,5 | 1,8 | 0,2 | 53,0% | 49,4% |

MATCH OFFICIAL - PREVIOUS GAMES FOR TEAMS

Andrew Brace

ANDREW BRACE AS MATCH OFFICIAL FOR ÉCOSSE

| Fixtures | Date | Res. | Pénalités Sifflées | Jeu Dangereux | Touche | Maul | Hors-Jeu | Ruck | Mêlée | Plaquages | Autre | Jeu Courant | Carton Jaune | Carton Rouge | % Ruck 0-3 | % Mêlées jouées |
|-------------------------|----------|------|--------------------|---------------|--------|------|----------|------|-------|-----------|-------|-------------|--------------|--------------|------------|-----------------|
| Écosse v Fidji | 10/11/18 | W | 19 | 4 | 0 | 4 | 2 | 1 | 3 | 4 | 1 | 0 | 2 | 0 | 53,9% | 52,6% |
| Pays de Galles v Écosse | 31/10/20 | W | 22 | 0 | 0 | 0 | 1 | 13 | 5 | 2 | 1 | 0 | 0 | 0 | 37,5% | 44,4% |
| Angleterre v Écosse | 06/02/21 | W | 21 | 1 | 1 | 1 | 2 | 9 | 4 | 2 | 1 | 0 | 2 | 0 | 42,1% | 30,8% |
| Écosse v Pays de Galles | 11/02/23 | W | 28 | 0 | 0 | 3 | 5 | 13 | 2 | 3 | 2 | 0 | 3 | 0 | 67,6% | 50,0% |

ANDREW BRACE AS MATCH OFFICIAL FOR ANGLETERRE

| Fixtures | Date | Res. | Pénalités Sifflées | Jeu Dangereux | Touche | Maul | Hors-Jeu | Ruck | Mêlée | Plaquages | Autre | Jeu Courant | Carton Jaune | Carton Rouge | % Ruck 0-3 | % Mêlées jouées |
|-----------------------------|----------|------|--------------------|---------------|--------|------|----------|------|-------|-----------|-------|-------------|--------------|--------------|------------|-----------------|
| Angleterre v Barbarians | 28/05/17 | W | 25 | 1 | 0 | 0 | 7 | 4 | 6 | 6 | 1 | 0 | 1 | 0 | 58,9% | 28,6% |
| Angleterre v Samoa | 25/11/17 | W | 19 | 0 | 0 | 1 | 1 | 3 | 3 | 11 | 0 | 0 | 1 | 0 | 64,4% | 50,0% |
| Angleterre v France | 06/12/20 | W | 25 | 0 | 1 | 1 | 1 | 15 | 4 | 2 | 1 | 0 | 0 | 0 | 47,7% | 22,2% |
| Angleterre v Écosse | 06/02/21 | L | 21 | 1 | 1 | 1 | 2 | 9 | 4 | 2 | 1 | 0 | 2 | 0 | 42,1% | 30,8% |
| Angleterre v France | 13/03/21 | W | 20 | 0 | 1 | 1 | 0 | 12 | 4 | 0 | 2 | 0 | 0 | 0 | 66,9% | 36,4% |
| Angleterre v Etats-Unis | 04/07/21 | W | 22 | 0 | 0 | 1 | 1 | 11 | 7 | 1 | 1 | 0 | 0 | 0 | 51,7% | 38,1% |
| Angleterre v Afrique du Sud | 20/11/21 | W | 26 | 0 | 1 | 3 | 2 | 11 | 5 | 3 | 0 | 0 | 2 | 0 | 40,7% | 14,3% |
| Australie v Angleterre | 09/07/22 | W | 26 | 1 | 0 | 2 | 3 | 12 | 5 | 1 | 2 | 0 | 2 | 0 | 54,9% | 33,3% |
| Angleterre v Argentine | 06/11/22 | L | 20 | 0 | 0 | 0 | 6 | 4 | 5 | 2 | 3 | 0 | 0 | 0 | 55,1% | 37,5% |
| Angleterre v Samoa | 07/10/23 | W | 23 | 0 | 0 | 2 | 6 | 9 | 3 | 3 | 0 | 0 | 1 | 0 | 47,2% | 56,3% |