



ANALISI PRELIMINARE



**FRANCE
RUGBY**



FRANCIA vs ITALIA
GUINNESS SEI NAZIONI 2024
TURNO 3



FRANCIA vs ITALIA

2024 GUINNESS SEI NAZIONI

OPTA FACTS

- La Francia ha vinto 45 dei 48 Test match giocati contro l'Italia (3P), tra cui tutti gli ultimi 14, con una percentuale di successi contro gli Azzurri del 94%, la più alta per la nazionale transalpina considerando le avversarie sfidate almeno cinque volte in queste gare; l'ultimo incrocio tra queste squadre ha visto inoltre la vittoria più larga di sempre contro l'Italia per Les Bleus: 60-7 al Mondiale 2023.
- La Francia ha battuto l'Italia in ben 22 occasioni su 24 al Sei Nazioni maschile (2P), perdendo solo nel 2011 e nel 2013; gli Azzurri non hanno mai vinto sul campo dei francesi nel torneo, incassando 11 sconfitte su 12 con doppia cifra di scarto (unica eccezione nel 2016: due punti).
- La Francia ha perso gli ultimi due Test match casalinghi e non infila tre sconfitte di seguito in queste sfide dal 1998-99; inoltre, essendo una di queste arrivata proprio nella gara d'esordio a questo Sei Nazioni, i transalpini potrebbero subire due ko interni consecutivi nel torneo per la prima volta dal 2012-13 (contro Inghilterra e Galles in quel caso).
- L'Italia ha vinto soltanto due delle ultime 52 gare giocate al Sei Nazioni maschile (50P), anche se entrambi questi successi sono arrivati lontano da casa (contro la Scozia nel 2015 e contro il Galles nel 2022).
- La Francia è l'unica formazione con una percentuale di successo in mischia del 100% nel Sei Nazioni in corso (sei su sei), oltre ad aver guadagnato finora il maggior numero di metri da maul sia nel conteggio totale (18) che in media (3.6 per ogni situazione del genere creatasi).
- L'Italia ha mosso la palla sull'esterno di almeno 10 metri rispetto al ruck precedente nel 52% dei casi, facendo registrare fin qui la percentuale più alta del torneo in questo senso; dall'altra parte, la Francia ha invece attaccato il lato debole nel 22% delle proprie fasi offensive, quasi il doppio rispetto ad ogni altra formazione in questo Sei Nazioni (seconda l'Irlanda con il 12%).
- Italia (364) e Francia (301) sono le uniche due nazionali con almeno 300 placcaggi riusciti nei primi due turni di questo Sei Nazioni, con Les Bleus che possono anche vantare la migliore percentuale di successo in questo senso (89% di placcaggi a buon fine; Italia 4a con l'86%).
- Si affrontano i primi sei giocatori che hanno effettuato con successo più placcaggi in questa edizione del Sei Nazioni: nell'ordine, Michele Lamaro, Francois Cros (30), Gianmarco Lucchesi (30), Niccolò Cannone (29), Charles Ollivon (28) e Gregory Alldritt (27).
- Damian Penaud (50a presenza con la Francia nell'ultimo turno contro la Scozia) conta 36 mete a segno per la propria nazionale, appena due in meno rispetto a Serge Blanco che domina la classifica all-time per quanto riguarda i Test match con la nazionale transalpina; Penaud vanta inoltre quattro mete nelle cinque sfide vs l'Italia e solo contro la Scozia (sette) ha fatto meglio.
- Cyril Baille potrebbe tagliare il traguardo delle 50 partite giocate con la Francia; nessun pilone ha effettuato più avanzate con la palla (18) e battuto più difensori (tre) rispetto a lui in questa edizione del Sei Nazioni. Allo stesso modo, anche il compagno di squadra Romain Taofifenua può raggiungere contro l'Italia le 50 presenze proprio con Les Bleus.

DETTAGLI ROSA FRANCIA

2024 GUINNESS SEI NAZIONI



| # | Giocatore | Etá | Altezza | Peso | Presenze | Points | Tries | 6N Presenze | 6N Pts | 6N Tries |
|----|----------------------|-----|---------|------|----------|--------|-------|-------------|--------|----------|
| 15 | Thomas Ramos | 28 | 178 | 87 | 33 | 291 | 5 | 17 | 106 | 3 |
| 14 | Damian Penaud | 27 | 192 | 95 | 50 | 180 | 36 | 22 | 75 | 15 |
| 13 | Gael Fickou | 29 | 190 | 99 | 87 | 75 | 15 | 46 | 55 | 11 |
| 12 | Jonathan Danty | 31 | 181 | 110 | 28 | 30 | 6 | 11 | 10 | 2 |
| 11 | Louis Bielle-Biarrey | 20 | 184 | 79 | 9 | 30 | 6 | 2 | 5 | 1 |
| 10 | Matthieu Jalibert | 25 | 184 | 84 | 32 | 89 | 3 | 14 | 48 | 1 |
| 9 | Maxime Lucu | 31 | 177 | 83 | 20 | 5 | 0 | 9 | 0 | 0 |
| 1 | Cyril Baille | 30 | 182 | 118 | 49 | 25 | 5 | 26 | 5 | 1 |
| 2 | Peato Mauvaka | 27 | 184 | 112 | 31 | 45 | 9 | 12 | 0 | 0 |
| 3 | Uini Atonio | 33 | 196 | 145 | 59 | 10 | 2 | 28 | 5 | 1 |
| 4 | Cameron Woki | 25 | 197 | 109 | 29 | 10 | 2 | 10 | 0 | 0 |
| 5 | Posolo Tuilagi | 19 | 192 | 145 | 2 | 0 | 0 | 2 | 0 | 0 |
| 6 | Paul Boudehent | 24 | 192 | 107 | 8 | 0 | 0 | 2 | 0 | 0 |
| 7 | Charles Ollivon | 30 | 199 | 114 | 41 | 75 | 15 | 18 | 40 | 8 |
| 8 | Francois Cros | 29 | 190 | 111 | 29 | 5 | 1 | 16 | 5 | 1 |
| 16 | Julien Marchand | 28 | 181 | 110 | 34 | 5 | 1 | 23 | 0 | 0 |
| 17 | Sebastien Taofifenua | 31 | 178 | 129 | 4 | 0 | 0 | 1 | 0 | 0 |
| 18 | Dorian Aldegheri | 30 | 180 | 119 | 18 | 0 | 0 | 9 | 0 | 0 |
| 19 | Romain Taofifenua | 33 | 203 | 138 | 49 | 10 | 2 | 26 | 10 | 2 |
| 20 | Alexandre Roumat | 26 | 198 | 105 | 1 | 0 | 0 | 1 | 0 | 0 |
| 21 | Esteban Abadie | 26 | 188 | 100 | 0 | 0 | 0 | 0 | 0 | 0 |
| 22 | Nolann Le Garrec | 21 | 175 | 75 | 2 | 0 | 0 | 2 | 0 | 0 |
| 23 | Yoram Moefana | 23 | 182 | 97 | 25 | 20 | 4 | 11 | 5 | 1 |

DETTAGLI ROSA ITALIA

2024 GUINNESS SEI NAZIONI



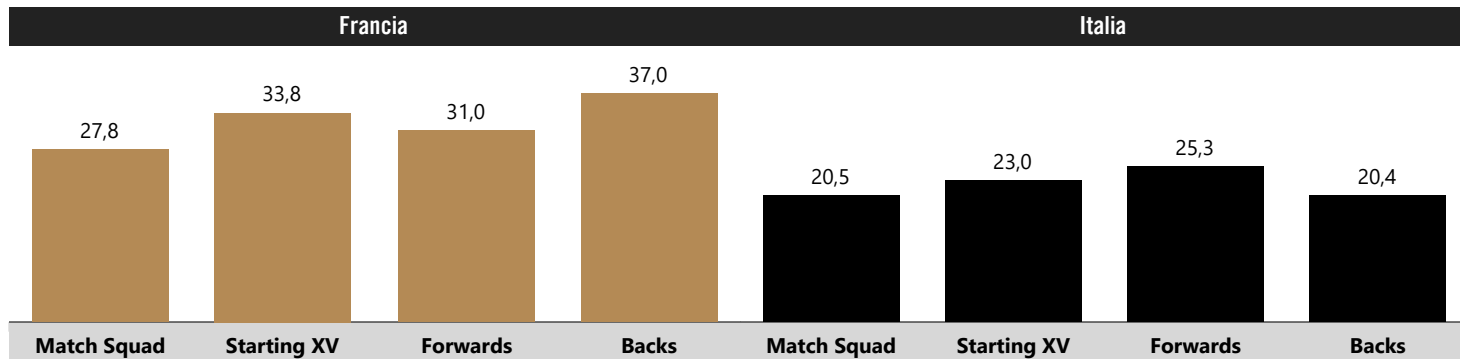
| # | Giocatore | Etá | Altezza | Peso | Presenze | Points | Tries | 6N Presenze | 6N Pts | 6N Tries |
|----|--------------------|-----|---------|------|----------|--------|-------|-------------|--------|----------|
| 15 | Ange Capuozzo | 24 | 177 | 79 | 17 | 50 | 10 | 6 | 15 | 3 |
| 14 | Tommaso Menoncello | 21 | 187 | 90 | 14 | 25 | 5 | 7 | 5 | 1 |
| 13 | Juan Ignacio Brex | 31 | 189 | 99 | 32 | 20 | 4 | 17 | 5 | 1 |
| 12 | Federico Mori | 23 | 188 | 108 | 15 | 0 | 0 | 9 | 0 | 0 |
| 11 | Monty Ioane | 29 | 180 | 91 | 27 | 60 | 12 | 12 | 15 | 3 |
| 10 | Paolo Garbisi | 23 | 182 | 94 | 33 | 152 | 2 | 17 | 76 | 1 |
| 9 | Martin Page-Relo | 25 | 173 | 77 | 5 | 5 | 1 | 1 | 0 | 0 |
| 1 | Danilo Fischetti | 26 | 181 | 113 | 38 | 0 | 0 | 21 | 0 | 0 |
| 2 | Giacomo Nicotera | 27 | 183 | 102 | 20 | 10 | 2 | 9 | 0 | 0 |
| 3 | Giosue Zilocchi | 27 | 186 | 115 | 18 | 0 | 0 | 13 | 0 | 0 |
| 4 | Niccolo Cannone | 25 | 197 | 120 | 38 | 5 | 1 | 22 | 0 | 0 |
| 5 | Federico Ruzza | 29 | 198 | 108 | 51 | 0 | 0 | 25 | 0 | 0 |
| 6 | Riccardo Favretto | 22 | 200 | 105 | 1 | 0 | 0 | 1 | 0 | 0 |
| 7 | Michele Lamaro | 25 | 188 | 103 | 35 | 5 | 1 | 17 | 0 | 0 |
| 8 | Ross Vintcent | 21 | 187 | 100 | 1 | 0 | 0 | 1 | 0 | 0 |
| 16 | Gianmarco Lucchesi | 23 | 184 | 110 | 19 | 5 | 1 | 11 | 0 | 0 |
| 17 | Mirco Spagnolo | 23 | 186 | 110 | 2 | 0 | 0 | 2 | 0 | 0 |
| 18 | Simone Ferrari | 29 | 185 | 120 | 50 | 10 | 2 | 16 | 0 | 0 |
| 19 | Matteo Canali | 25 | 198 | 123 | 0 | 0 | 0 | 0 | 0 | 0 |
| 20 | Andrea Zambonin | 23 | 202 | 105 | 5 | 0 | 0 | 3 | 0 | 0 |
| 21 | Manuel Zuliani | 23 | 189 | 108 | 19 | 10 | 2 | 8 | 0 | 0 |
| 22 | Stephen Varney | 22 | 178 | 80 | 26 | 15 | 3 | 13 | 5 | 1 |
| 23 | Leonardo Marin | 21 | 188 | 88 | 6 | 5 | 1 | 5 | 0 | 0 |



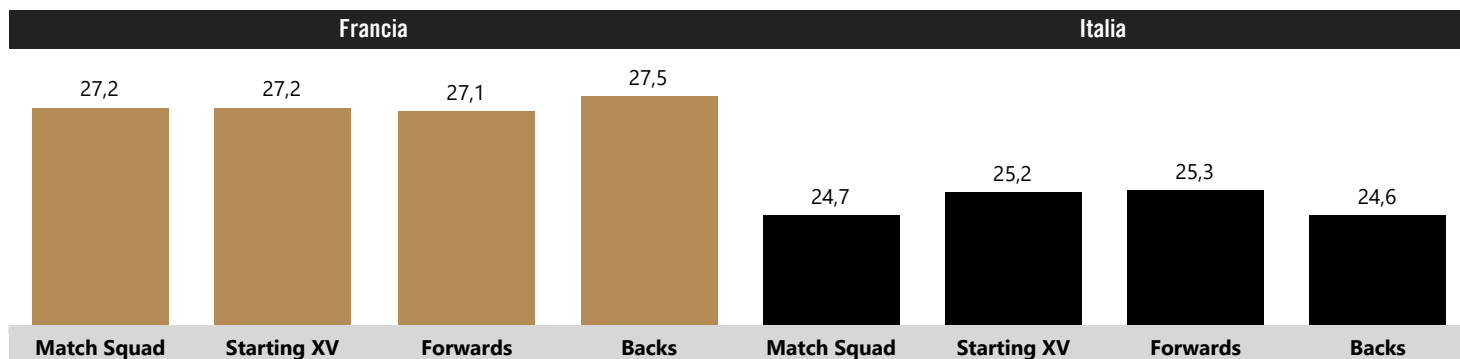
PARTITA - CONFRONTO

2024 GUINNESS SEI NAZIONI

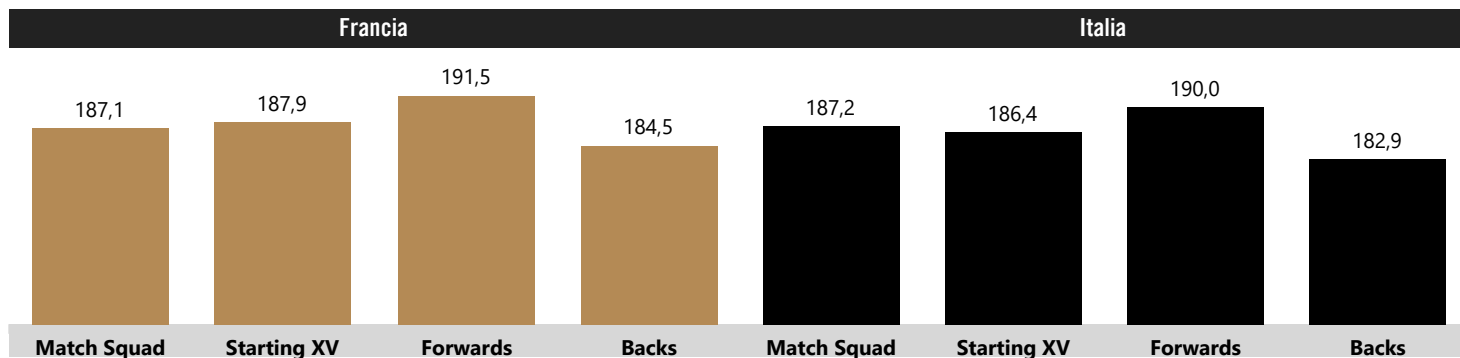
PRESENZE - MEDIE



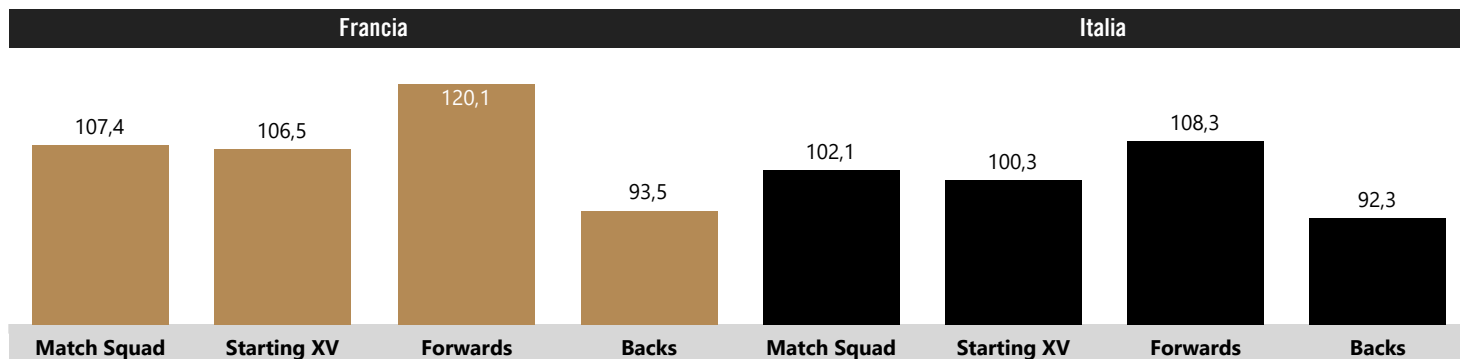
ÉTA - MEDIE



ALTEZZA - MEDIE



PESO - MEDIE



ULTIMA PARTITA

FRANCIA

Six Nations v Scozia (10/02/2024) 16-20 (V)

| # | Giocatore | Minuti | Punti | Metre | Palloni Portati | Calci | Placcaggi | Cartellini |
|-----------------------|----------------------|--------|-----------|----------|-----------------|-----------|------------|------------|
| 15 | Thomas Ramos | 80 | 10 | 0 | 10 | 13 | 1 | 0 |
| 14 | Damian Penaud | 80 | 0 | 0 | 6 | 3 | 4 | 0 |
| 13 | Gael Fickou | 80 | 5 | 1 | 5 | 0 | 8 | 0 |
| 12 | Jonathan Danty | 62 | 0 | 0 | 3 | 0 | 4 | 0 |
| 11 | Louis Bielle-Biarrey | 70 | 5 | 1 | 5 | 2 | 2 | 0 |
| 10 | Matthieu Jalibert | 80 | 0 | 0 | 6 | 10 | 10 | 0 |
| 9 | Maxime Lucu | 50 | 0 | 0 | 1 | 8 | 4 | 0 |
| 1 | Cyril Baille | 58 | 0 | 0 | 8 | 0 | 13 | 0 |
| 2 | Peato Mauvaka | 48 | 0 | 0 | 3 | 0 | 7 | 0 |
| 3 | Uini Atonio | 47 | 0 | 0 | 3 | 0 | 6 | 1 |
| 4 | Cameron Woki | 48 | 0 | 0 | 1 | 0 | 6 | 0 |
| 5 | Paul Gabrillagues | 48 | 0 | 0 | 2 | 0 | 11 | 0 |
| 6 | Francois Cros | 80 | 0 | 0 | 8 | 0 | 18 | 0 |
| 7 | Charles Ollivon | 80 | 0 | 0 | 7 | 0 | 13 | 0 |
| 8 | Gregory Alldritt | 50 | 0 | 0 | 6 | 0 | 11 | 0 |
| 16 | Julien Marchand | 32 | 0 | 0 | 4 | 0 | 1 | 0 |
| 17 | Sebastien Taofifenua | 22 | 0 | 0 | 1 | 0 | 7 | 0 |
| 18 | Dorian Aldegheri | 33 | 0 | 0 | 0 | 0 | 3 | 0 |
| 19 | Posolo Tuilagi | 32 | 0 | 0 | 2 | 0 | 6 | 0 |
| 20 | Alexandre Roumat | 32 | 0 | 0 | 2 | 0 | 4 | 0 |
| 21 | Paul Bodehent | 30 | 0 | 0 | 2 | 0 | 6 | 0 |
| 22 | Nolann Le Garrec | 30 | 0 | 0 | 2 | 5 | 6 | 0 |
| 23 | Yoram Moefana | 18 | 0 | 0 | 2 | 0 | 2 | 0 |
| Totale squadra | | - | 20 | 2 | 89 | 41 | 153 | 1 |

ITALIA

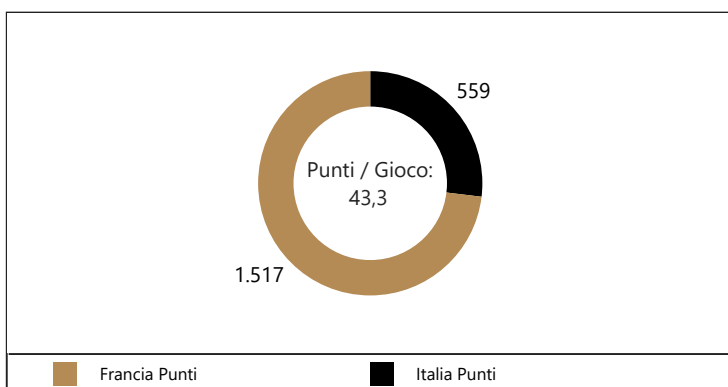
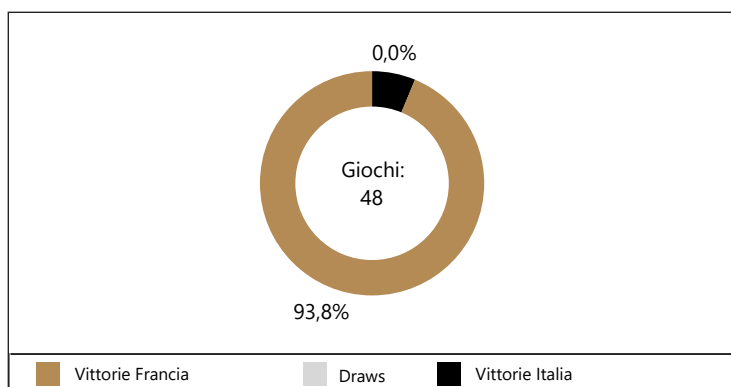
Six Nations v Irlanda (11/02/2024) 36-0 (P)

| # | Giocatore | Minuti | Punti | Metre | Palloni Portati | Calci | Placcaggi | Cartellini |
|-----------------------|--------------------|--------|----------|----------|-----------------|-----------|------------|------------|
| 15 | Ange Capuozzo | 80 | 0 | 0 | 10 | 3 | 3 | 0 |
| 14 | Lorenzo Pani | 58 | 0 | 0 | 3 | 3 | 5 | 0 |
| 13 | Juan Ignacio Brex | 80 | 0 | 0 | 5 | 1 | 8 | 0 |
| 12 | Tommaso Menoncello | 70 | 0 | 0 | 1 | 0 | 9 | 1 |
| 11 | Monty Ioane | 80 | 0 | 0 | 7 | 0 | 5 | 0 |
| 10 | Paolo Garbisi | 80 | 0 | 0 | 14 | 5 | 13 | 0 |
| 9 | Stephen Varney | 58 | 0 | 0 | 2 | 10 | 10 | 0 |
| 1 | Danilo Fischetti | 56 | 0 | 0 | 8 | 0 | 8 | 0 |
| 2 | Gianmarco Lucchesi | 56 | 0 | 0 | 5 | 0 | 15 | 0 |
| 3 | Pietro Ceccarelli | 41 | 0 | 0 | 3 | 0 | 11 | 0 |
| 4 | Niccolo Cannone | 80 | 0 | 0 | 4 | 0 | 20 | 0 |
| 5 | Federico Ruzza | 56 | 0 | 0 | 3 | 0 | 11 | 0 |
| 6 | Alessandro Izekor | 80 | 0 | 0 | 0 | 0 | 17 | 0 |
| 7 | Manuel Zuliani | 69 | 0 | 0 | 3 | 0 | 19 | 0 |
| 8 | Michele Lamaro | 80 | 0 | 0 | 5 | 0 | 18 | 0 |
| 16 | Giacomo Nicotera | 24 | 0 | 0 | 0 | 0 | 5 | 0 |
| 17 | Mirco Spagnolo | 24 | 0 | 0 | 2 | 0 | 6 | 0 |
| 18 | Giosue Zilocchi | 40 | 0 | 0 | 1 | 0 | 9 | 0 |
| 19 | Andrea Zambonin | 24 | 0 | 0 | 0 | 0 | 1 | 0 |
| 20 | Ross Vintcent | 11 | 0 | 0 | 0 | 0 | 2 | 0 |
| 21 | Martin Page-Relo | 22 | 0 | 0 | 3 | 1 | 2 | 0 |
| 22 | Tommaso Allan | 0 | 0 | 0 | 0 | 0 | 0 | 0 |
| 23 | Federico Mori | 22 | 0 | 0 | 0 | 0 | 5 | 0 |
| Totale squadra | | - | 0 | 0 | 79 | 23 | 235 | 1 |

TESTA A TESTA

ALL TIME

| | Giochi | Vittorie Francia | Pareggi | Vittorie Italia |
|------------------|--------|------------------|---------|-----------------|
| Totale: | 48 | 45 | 0 | 3 |
| Francia in casa: | 26 | 25 | 0 | 1 |
| Italia in casa: | 20 | 18 | 0 | 2 |
| Campo neutrale: | 2 | 2 | 0 | 0 |



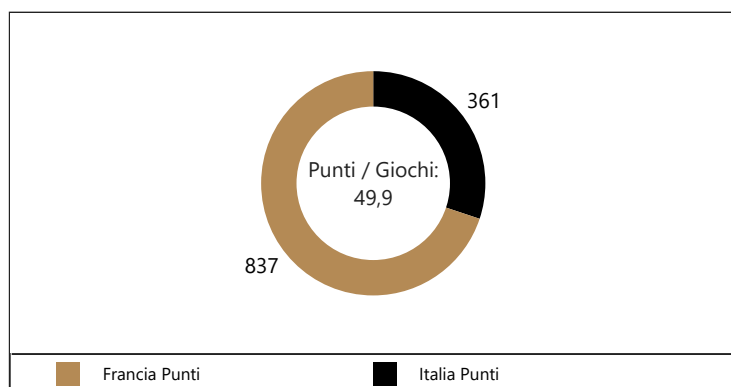
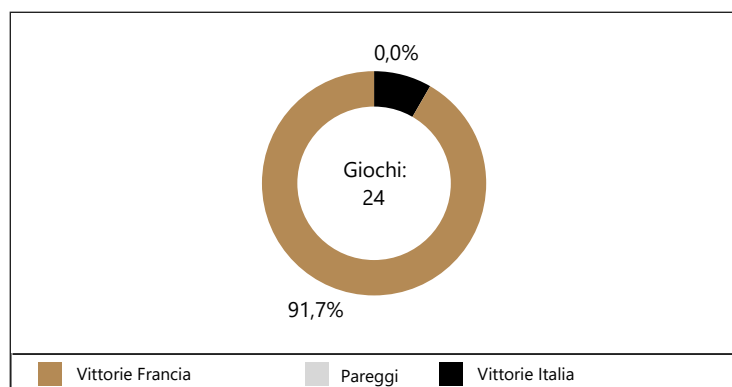
ULTIMI 10 INCONTRI

| Anno | Data | Squadra | Punteggio | Avversaria | Stadio | Vincente |
|------|------------|---------|-----------|------------|-----------------|----------|
| 2023 | 06/10/2023 | Francia | 60-7 | Italia | Parc OL | Francia |
| 2023 | 05/02/2023 | Italia | 24-29 | Francia | Stadio Olimpico | Francia |
| 2022 | 06/02/2022 | Francia | 37-10 | Italia | Stade de France | Francia |
| 2021 | 06/02/2021 | Italia | 10-50 | Francia | Stadio Olimpico | Francia |
| 2020 | 28/11/2020 | Francia | 36-5 | Italia | Stade de France | Francia |
| 2020 | 09/02/2020 | Francia | 35-22 | Italia | Stade de France | Francia |
| 2019 | 30/08/2019 | Francia | 47-19 | Italia | Stade de France | Francia |
| 2019 | 16/03/2019 | Italia | 14-25 | Francia | Rome | Francia |
| 2018 | 23/02/2018 | Francia | 34-17 | Italia | Marseille | Francia |
| 2017 | 11/03/2017 | Italia | 18-40 | Francia | Rome | Francia |

TESTA A TESTA

GUINNESS SEI NAZIONI

| | Giochi | Vittorie Francia | Pareggi | Vittorie Italia |
|------------------|--------|------------------|---------|-----------------|
| Totale: | 24 | 22 | 0 | 2 |
| Francia in casa: | 12 | 12 | 0 | 0 |
| Italia in casa: | 12 | 10 | 0 | 2 |



GUINNESS SEI NAZIONI MEETINGS

| Anno | Data | Squadra | Punteggio | Avversaria | Stadio | Vincente |
|------|------------|---------|-----------|------------|-----------------|----------|
| 2023 | 05/02/2023 | Italia | 24-29 | Francia | Stadio Olimpico | Francia |
| 2022 | 06/02/2022 | Francia | 37-10 | Italia | Stade de France | Francia |
| 2021 | 06/02/2021 | Italia | 10-50 | Francia | Stadio Olimpico | Francia |
| 2020 | 09/02/2020 | Francia | 35-22 | Italia | Stade de France | Francia |
| 2019 | 16/03/2019 | Italia | 14-25 | Francia | Rome | Francia |
| 2018 | 23/02/2018 | Francia | 34-17 | Italia | Marseille | Francia |
| 2017 | 11/03/2017 | Italia | 18-40 | Francia | Rome | Francia |
| 2016 | 06/02/2016 | Francia | 23-21 | Italia | Stade de France | Francia |
| 2015 | 15/03/2015 | Italia | 0-29 | Francia | Rome | Francia |
| 2014 | 09/02/2014 | Francia | 30-10 | Italia | Stade de France | Francia |
| 2013 | 03/02/2013 | Italia | 23-18 | Francia | Rome | Italia |
| 2012 | 04/02/2012 | Francia | 30-12 | Italia | Stade de France | Francia |
| 2011 | 12/03/2011 | Italia | 22-21 | Francia | Rome | Italia |
| 2010 | 14/03/2010 | Francia | 46-20 | Italia | Stade de France | Francia |
| 2009 | 21/03/2009 | Italia | 8-50 | Francia | Rome | Francia |
| 2008 | 09/03/2008 | Francia | 25-13 | Italia | Stade de France | Francia |
| 2007 | 03/02/2007 | Italia | 3-39 | Francia | Rome | Francia |
| 2006 | 25/02/2006 | Francia | 37-12 | Italia | Stade de France | Francia |
| 2005 | 19/03/2005 | Italia | 13-56 | Francia | Rome | Francia |
| 2004 | 21/02/2004 | Francia | 25-0 | Italia | Stade de France | Francia |
| 2003 | 23/03/2003 | Italia | 27-53 | Francia | Rome | Francia |
| 2002 | 02/02/2002 | Francia | 33-12 | Italia | Stade de France | Francia |
| 2001 | 03/03/2001 | Italia | 19-30 | Francia | Rome | Francia |
| 2000 | 01/04/2000 | Francia | 42-31 | Italia | Stade de France | Francia |



RISULTATI

| FRANCIA | | | | | | | | |
|--------------|------------|-------------|-----|-----------|-------------|-------------|------------|------------|
| Data | Avversaria | Comp | C/T | Risultato | P | C | MP | MC |
| 02/02/2024 | Irlanda | Six Nations | C | P | 17 | 38 | 2 | 5 |
| 10/02/2024 | Scozia | Six Nations | T | V | 20 | 16 | 2 | 1 |
| Media | | | | | 18,5 | 27,0 | 2,0 | 3,0 |

| ITALIA | | | | | | | | |
|--------------|-------------|-------------|-----|-----------|-------------|-------------|------------|------------|
| Data | Avversaria | Comp | C/T | Risultato | P | C | MP | MC |
| 03/02/2024 | Inghilterra | Six Nations | C | P | 24 | 27 | 3 | 2 |
| 11/02/2024 | Irlanda | Six Nations | T | P | 0 | 36 | 0 | 6 |
| Media | | | | | 12,0 | 31,5 | 1,5 | 4,0 |

ULTIMA PARTITA - STATISTICHE

Francia 60-7 Italia (2023-10-06 - Rugby World Cup)

| Italia | | Francia |
|--------|--------------------|---------|
| 2 | Mete | 4 |
| 0 | Trasformazione | 3 |
| 4 | Punizioni segnate | 1 |
| 147 | Palloni portati | 107 |
| 4 | Offloads | 11 |
| 3 | Superata la linea | 6 |
| 18 | Placcaggi break | 37 |
| 828 | Metri guadagnati | 619 |
| 159 | Placcaggi | 187 |
| 37 | Placcaggi mancati | 18 |
| 3 | Possessi vinti | 5 |
| 11 | Possessi subiti | 11 |
| 20 | Touch vinti | 7 |
| 2 | Touch persi | 2 |
| 7 | Punizioni concesse | 18 |
| 26 | Calci | 25 |

| # | Giocatore | Minuti | Mete | Punti | Palloni Portati | Placcaggi Break | Placcaggi | Placcaggi Riusciti | Possessi Vinti | Punizioni Con |
|----|----------------------|--------|------|-------|-----------------|-----------------|-----------|--------------------|----------------|---------------|
| 15 | Thomas Ramos | 61 | 1 | 20 | 7 | 2 | 1 | 1 | 0 | 1 |
| 14 | Damian Penaud | 80 | 2 | 10 | 10 | 7 | 4 | 3 | 0 | 0 |
| 13 | Gael Fickou | 61 | 0 | 0 | 6 | 0 | 7 | 7 | 0 | 3 |
| 12 | Jonathan Danty | 80 | 0 | 0 | 8 | 0 | 7 | 7 | 2 | 0 |
| 11 | Louis Bielle-Biarrey | 80 | 1 | 5 | 7 | 3 | 7 | 6 | 0 | 0 |
| 10 | Matthieu Jalibert | 80 | 1 | 5 | 14 | 3 | 4 | 4 | 0 | 0 |
| 9 | Maxime Lucu | 54 | 0 | 0 | 2 | 0 | 6 | 6 | 0 | 1 |
| 1 | Cyril Baille | 54 | 0 | 0 | 5 | 0 | 7 | 7 | 0 | 0 |
| 2 | Peato Mauvaka | 54 | 1 | 5 | 6 | 0 | 8 | 8 | 1 | 0 |
| 3 | Uini Atonio | 44 | 0 | 0 | 3 | 0 | 4 | 3 | 0 | 0 |
| 4 | Cameron Woki | 80 | 0 | 0 | 6 | 0 | 11 | 9 | 2 | 1 |
| 5 | Thibaud Flament | 44 | 0 | 0 | 4 | 0 | 8 | 8 | 0 | 0 |
| 6 | Anthony Jelonch | 80 | 0 | 0 | 9 | 1 | 10 | 9 | 0 | 0 |
| 7 | Charles Ollivon | 54 | 0 | 0 | 9 | 2 | 11 | 11 | 1 | 0 |
| 8 | Gregory Alldritt | 80 | 0 | 0 | 20 | 3 | 14 | 14 | 1 | 0 |
| 16 | Pierre Bourgarit | 26 | 0 | 0 | 4 | 0 | 5 | 5 | 0 | 0 |
| 17 | Reda Wardi | 26 | 0 | 0 | 4 | 0 | 3 | 3 | 0 | 0 |
| 18 | Dorian Aldegheri | 36 | 0 | 0 | 0 | 0 | 6 | 5 | 0 | 0 |
| 19 | Romain Taofifenua | 36 | 0 | 0 | 6 | 0 | 0 | 0 | 0 | 0 |
| 20 | Francois Cros | 26 | 0 | 0 | 4 | 0 | 8 | 6 | 0 | 0 |
| 21 | Baptiste Couilloud | 26 | 0 | 0 | 3 | 0 | 4 | 4 | 0 | 0 |
| 22 | Yoram Moefana | 19 | 2 | 10 | 4 | 1 | 4 | 4 | 0 | 0 |
| 23 | Melvyn Jaminet | 19 | 0 | 5 | 2 | 0 | 2 | 2 | 0 | 0 |

| # | Giocatore | Minuti | Mete | Punti | Palloni Portati | Placcaggi Break | Placcaggi | Placcaggi Riusciti | Possessi Vinti | Punizioni Con |
|----|-------------------|--------|------|-------|-----------------|-----------------|-----------|--------------------|----------------|---------------|
| 15 | Ange Capuozzo | 31 | 0 | 0 | 5 | 1 | 2 | 1 | 0 | 0 |
| 14 | Pierre Bruno | 64 | 0 | 0 | 6 | 0 | 7 | 2 | 0 | 0 |
| 13 | Juan Ignacio Brex | 80 | 0 | 0 | 11 | 0 | 13 | 11 | 1 | 0 |
| 12 | Paolo Garbisi | 80 | 0 | 0 | 7 | 0 | 10 | 10 | 0 | 2 |
| 11 | Monty Ioane | 80 | 0 | 0 | 11 | 1 | 4 | 4 | 0 | 0 |
| 10 | Tommaso Allan | 80 | 0 | 2 | 6 | 0 | 5 | 3 | 0 | 0 |
| 9 | Stephen Varney | 43 | 0 | 0 | 1 | 0 | 2 | 1 | 0 | 0 |
| 1 | Simone Ferrari | 61 | 0 | 0 | 6 | 0 | 10 | 10 | 0 | 4 |
| 2 | Hame Faiva | 61 | 0 | 0 | 10 | 0 | 15 | 15 | 0 | 2 |
| 3 | Pietro Ceccarelli | 55 | 0 | 0 | 3 | 0 | 11 | 10 | 0 | 0 |
| 4 | Niccolo Cannone | 56 | 0 | 0 | 4 | 0 | 12 | 11 | 0 | 0 |
| 5 | Federico Ruzza | 80 | 0 | 0 | 3 | 1 | 12 | 11 | 1 | 0 |
| 6 | Sebastian Negri | 80 | 0 | 0 | 10 | 1 | 23 | 22 | 0 | 2 |
| 7 | Michele Lamaro | 43 | 0 | 0 | 3 | 0 | 9 | 7 | 0 | 0 |
| 8 | Lorenzo Cannone | 80 | 0 | 0 | 6 | 0 | 16 | 15 | 1 | 3 |
| 16 | Marco Manfredi | 19 | 0 | 0 | 2 | 0 | 7 | 7 | 0 | 0 |
| 17 | Federico Zani | 19 | 0 | 0 | 0 | 0 | 6 | 5 | 0 | 0 |
| 18 | Marco Riccioni | 25 | 0 | 0 | 0 | 0 | 3 | 3 | 0 | 0 |
| 19 | David Sisi | 24 | 0 | 0 | 5 | 0 | 3 | 3 | 0 | 0 |
| 20 | Manuel Zuliani | 37 | 1 | 5 | 2 | 1 | 5 | 5 | 0 | 2 |
| 21 | Alessandro Fusco | 37 | 0 | 0 | 2 | 1 | 4 | 2 | 0 | 1 |
| 22 | Luca Morisi | 16 | 0 | 0 | 5 | 2 | 3 | 3 | 1 | 0 |
| 23 | Lorenzo Pani | 49 | 0 | 0 | 4 | 1 | 2 | 1 | 0 | 0 |



ANALISI SQUADRE

2024 GUINNESS SEI NAZIONI

ANALISI SQUADRE - MEDIE A PARTITA

2024 GUINNESS SEI NAZIONI

| FRANCE RUGBY | | ITALY | | |
|--------------|--------|-----------------------------|-------|---|
| 5 | 18,5 | Punti | 12,0 | 6 |
| 3 | 2,0 | Mete | 1,5 | 6 |
| 2 | 87,5% | Goal Kicking % | 66,7% | 6 |
| 5 | 91,0 | Palloni Portati | 88,5 | 6 |
| 5 | 511,7 | Metri Guadagnati | 501,6 | 6 |
| 5 | 6,0 | Ingressi nei 22 Avversari | 4,0 | 6 |
| 2 | 2,8 | Punti / Ingressi nei 22 Avv | 2,6 | 3 |
| 4 | 4,0 | Superata la Linea | 3,5 | 6 |
| 4 | 18,5 | Placcaggi Break | 18,0 | 5 |
| 4 | 5,5 | Offloads | 6,0 | 3 |
| 6 | 114,5 | Passaggi | 119,5 | 5 |
| 4 | 30,5 | Calci | 23,5 | 6 |
| 2 | 169,0 | Placcaggi | 211,0 | 1 |
| 2 | 18,5 | Placcaggi Mancati | 29,0 | 6 |
| 1 | 89,1% | % Placcaggi Riusciti | 86,3% | 4 |
| 4 | 8,5 | Placcaggi Dominanti | 11,5 | 2 |
| 3 | 8,5 | Punizioni Concesse | 10,0 | 4 |
| 3 | 1,0 | Cartellini Gialli | 1,0 | 3 |
| 6 | 1 | Cartellini Rossi (Totale) | 0 | 1 |
| 4 | 3,0 | Possessi vinti | 2,5 | 6 |
| 5 | 12,0 | Possessi Subiti | 13,0 | 6 |
| 4 | 78,6% | Touch Vinti % | 72,4% | 6 |
| 1 | 100,0% | % Mischie Vinte | 90,9% | 3 |
| 4 | 96,8% | % Ruck Riusciti | 97,1% | 3 |
| 2 | 50,7% | % Avanzamento in Gainline | 35,5% | 5 |

Ranking - Dal migliore al peggiore

Tutte le statistiche sono intese come media a partita (se non diversamente specificato)

ANALISI SQUADRE - INGRESSI NEI 22

2024 GUINNESS SEI NAZIONI

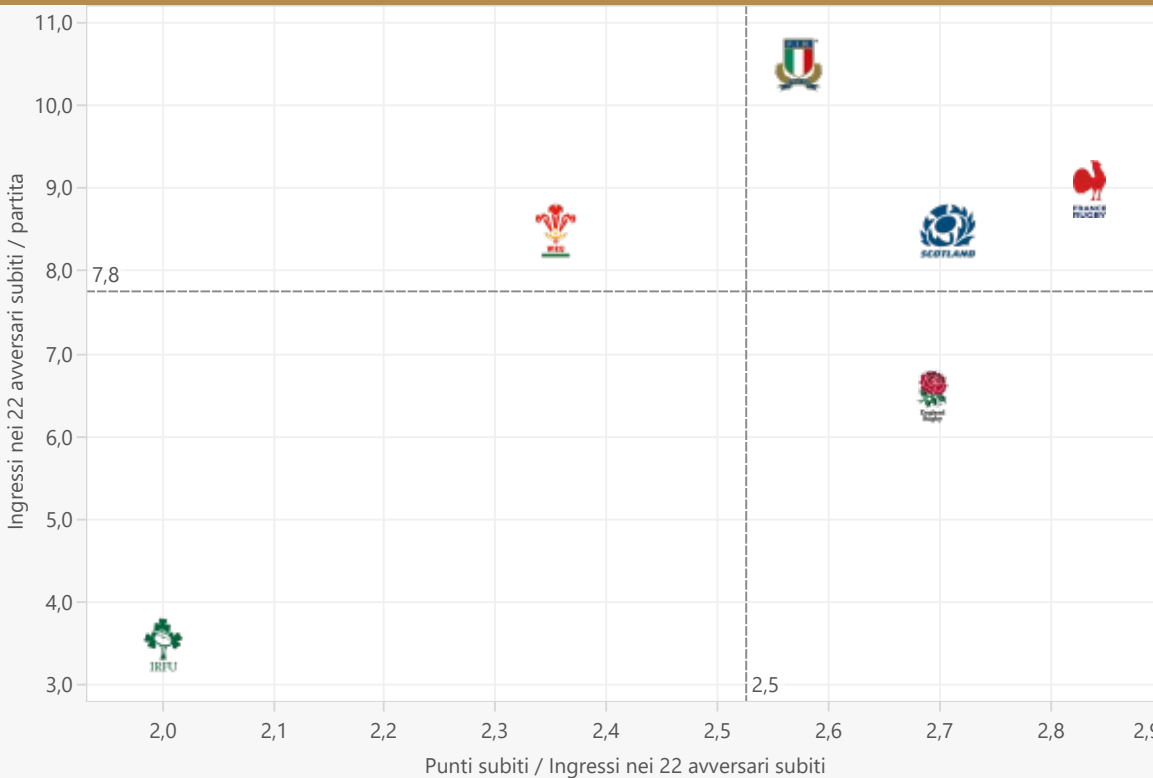
INGRESSI NEI 22



| Ingressi nei 22 / Partita | |
|---------------------------|------|
| Irlanda | 10,5 |
| Inghilterra | 10,0 |
| Galles | 8,5 |
| Scozia | 7,5 |
| Francia | 6,0 |
| Italia | 4,0 |

| Punti / Ingressi | |
|------------------|-----|
| Irlanda | 3,5 |
| Francia | 2,8 |
| Italia | 2,6 |
| Scozia | 2,5 |
| Galles | 2,4 |
| Inghilterra | 1,7 |

INGRESSI NEI 22 SUBITI



| Ingressi nei 22 / Partita | |
|---------------------------|------|
| Italia | 10,5 |
| Francia | 9,0 |
| Scozia | 8,5 |
| Galles | 8,5 |
| Inghilterra | 6,5 |
| Irlanda | 3,5 |

| Punti sub. / Ingressi | |
|-----------------------|-----|
| Francia | 2,8 |
| Scozia | 2,7 |
| Inghilterra | 2,7 |
| Italia | 2,6 |
| Galles | 2,4 |
| Irlanda | 2,0 |

ANALISI SQUADRA - PUNTI & METE

2024 GUINNESS SEI NAZIONI

PUNTI PER PERIODO

| | SEGNATI | | | | | CONCESSI | | | | |
|---------------|------------|-----------|-----------|-----------|-----------|------------|-----------|-----------|-----------|-----------|
| | Totale | 1'-20' | 21'-MT | MT-60' | 61'-80' | Totale | 1'-20' | 21'-MT | MT-60' | 61'-80' |
| Francia | 37 | 3 | 17 | 7 | 10 | 54 | 17 | 13 | 10 | 14 |
| Galles | 40 | 7 | 7 | 12 | 14 | 43 | 15 | 10 | 10 | 8 |
| Inghilterra | 43 | 13 | 6 | 13 | 11 | 38 | 17 | 14 | 0 | 7 |
| Irlanda | 74 | 15 | 21 | 12 | 26 | 17 | 0 | 10 | 7 | 0 |
| Italia | 24 | 10 | 7 | 0 | 7 | 63 | 13 | 20 | 15 | 15 |
| Scozia | 43 | 17 | 16 | 10 | 0 | 46 | 3 | 7 | 12 | 24 |
| Totale | 261 | 65 | 74 | 54 | 68 | 261 | 65 | 74 | 54 | 68 |

METE PER PERIODO

| | SEGNATI | | | | | CONCESSI | | | | |
|---------------|-----------|----------|----------|----------|----------|-----------|----------|----------|----------|----------|
| | Totale | 1'-20' | 21'-MT | MT-60' | 61'-80' | Totale | 1'-20' | 21'-MT | MT-60' | 61'-80' |
| Francia | 4 | 0 | 2 | 1 | 1 | 6 | 2 | 1 | 1 | 2 |
| Galles | 6 | 1 | 1 | 2 | 2 | 5 | 2 | 1 | 1 | 1 |
| Inghilterra | 4 | 2 | 0 | 1 | 1 | 5 | 2 | 2 | 0 | 1 |
| Irlanda | 11 | 2 | 3 | 2 | 4 | 2 | 0 | 1 | 1 | 0 |
| Italia | 3 | 1 | 1 | 0 | 1 | 8 | 2 | 2 | 2 | 2 |
| Scozia | 4 | 2 | 1 | 1 | 0 | 6 | 0 | 1 | 2 | 3 |
| Totale | 32 | 8 | 8 | 7 | 9 | 32 | 8 | 8 | 7 | 9 |

FASI IN CUI SONO STATE SEGNATE LE METE

| | SEGNATI | | | | | CONCESSI | | | | |
|---------------|-----------|----------|----------|----------|----------|-----------|----------|----------|----------|----------|
| | Totale | 1 | 2-3 | 4-6 | 7+ | Total | 1 | 2-3 | 4-6 | 7+ |
| Francia | 4 | 0 | 2 | 1 | 1 | 6 | 2 | 1 | 1 | 2 |
| Galles | 6 | 3 | 1 | 2 | 0 | 5 | 2 | 0 | 0 | 3 |
| Inghilterra | 4 | 1 | 1 | 1 | 1 | 5 | 1 | 2 | 1 | 1 |
| Irlanda | 11 | 3 | 1 | 3 | 4 | 2 | 0 | 1 | 1 | 0 |
| Italia | 3 | 0 | 2 | 0 | 1 | 8 | 1 | 1 | 4 | 2 |
| Scozia | 4 | 1 | 0 | 1 | 2 | 6 | 2 | 2 | 1 | 1 |
| Totale | 32 | 8 | 7 | 8 | 9 | 32 | 8 | 7 | 8 | 9 |

ORIGINE DELLA META

| | SEGNATI | | | | | CONCESSI | | | | | | |
|---------------|-----------|-----------------|--------------|---------------|----------|-----------|-----------|-----------------|--------------|---------------|----------|-----------|
| | Totale | Calzetto Rapido | Cambio Palla | Contrat Tacco | Mischia | Touch | Totale | Calzetto Rapido | Cambio Palla | Contrat Tacco | Mischia | Touch |
| Francia | 4 | 1 | 1 | 0 | 1 | 1 | 6 | 0 | 0 | 1 | 0 | 5 |
| Galles | 6 | 2 | 0 | 1 | 0 | 3 | 5 | 0 | 2 | 1 | 1 | 1 |
| Inghilterra | 4 | 0 | 0 | 1 | 1 | 2 | 5 | 0 | 0 | 3 | 0 | 2 |
| Irlanda | 10 | 0 | 0 | 0 | 1 | 9 | 2 | 1 | 0 | 0 | 0 | 1 |
| Italia | 3 | 0 | 0 | 2 | 0 | 1 | 7 | 0 | 0 | 1 | 1 | 5 |
| Scozia | 4 | 0 | 2 | 2 | 0 | 0 | 6 | 2 | 1 | 0 | 1 | 2 |
| Totale | 31 | 3 | 3 | 6 | 3 | 16 | 31 | 3 | 3 | 6 | 3 | 16 |

Max & Min values are highlighted per time-frame/phase/section



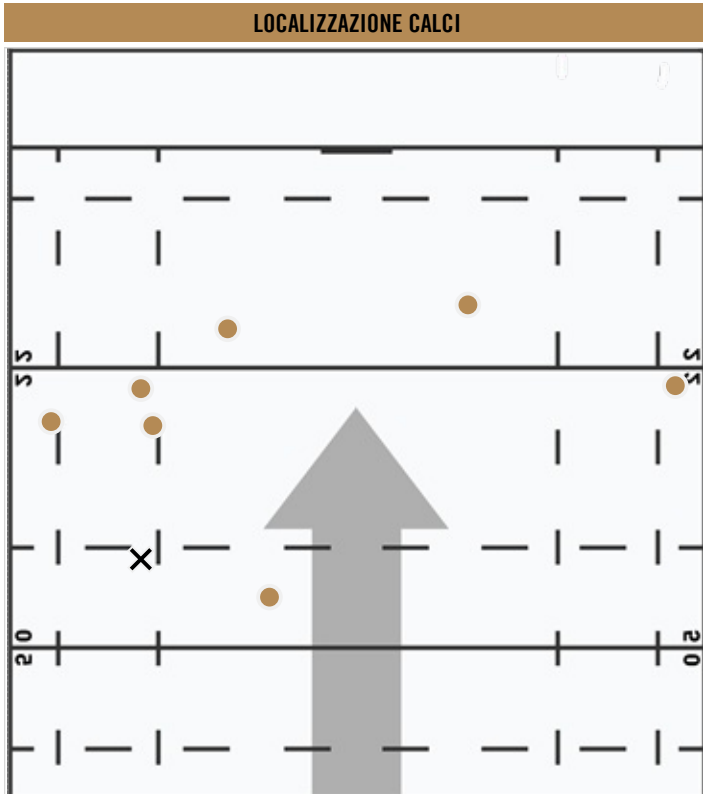
**FRANCE
RUGBY**

ANALISI SQUADRA

STATISTICHE FRANCIA

CALCI PIAZZATI

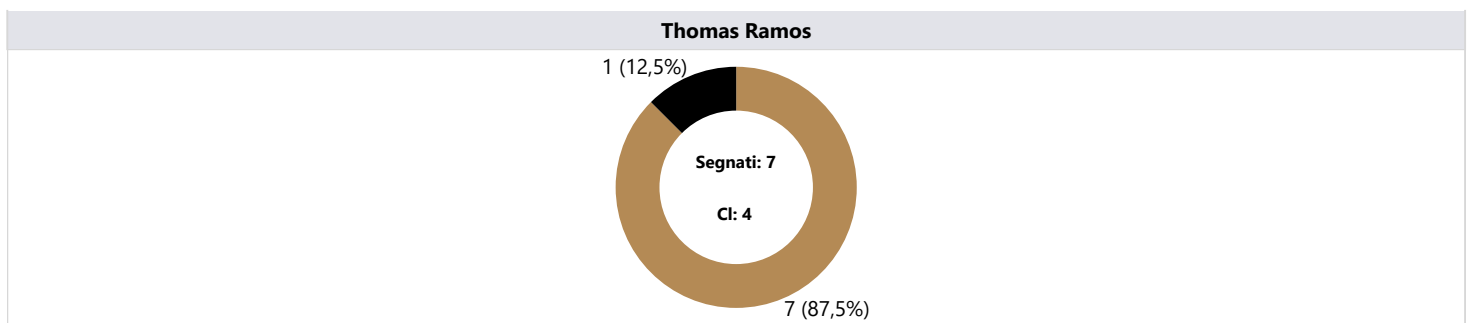
FRANCIA - 2024 GUINNESS SEI NAZIONI



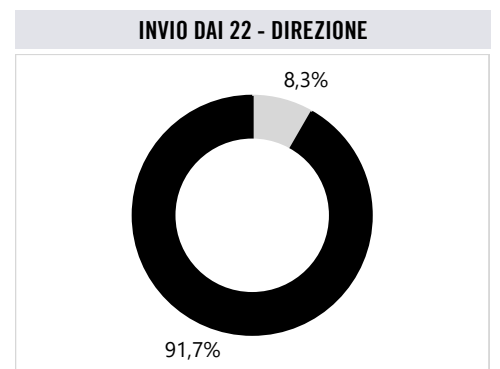
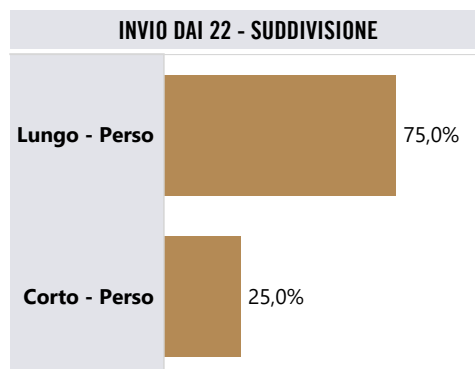
ULTIMI 20 CALCI

| Avversaria | Minuti | Giocatore | Pts Gained | |
|------------------------------|--------|--------------|-------------|------------------------|
| Scozia | 12 | Thomas Ramos | 0,23 | Punizioni segnate |
| | 32 | Thomas Ramos | 0,78 | Trasformazione segnata |
| | 72 | Thomas Ramos | 0,38 | Trasformazione segnata |
| | 77 | Thomas Ramos | 0,17 | Punizioni segnate |
| Irlanda | 27 | Thomas Ramos | 0,78 | Punizioni segnate |
| | 42 | Thomas Ramos | 0,43 | Trasformazione segnata |
| | 43 | Thomas Ramos | -1,87 | Punizioni mancate |
| Galles | 12 | Thomas Ramos | 0,82 | Trasformazione segnata |
| | 26 | Thomas Ramos | 0,66 | Punizioni segnate |
| | 30 | Thomas Ramos | 0,54 | Punizioni segnate |
| | 35 | Thomas Ramos | 0,82 | Trasformazione segnata |
| | 45 | Thomas Ramos | 0,76 | Trasformazione segnata |
| | 50 | Thomas Ramos | 0,10 | Trasformazione segnata |
| Inghilterra | 79 | Thomas Ramos | 0,86 | Trasformazione segnata |
| | 4 | Thomas Ramos | 0,54 | Trasformazione segnata |
| | 7 | Thomas Ramos | 0,78 | Punizioni segnate |
| | 27 | Thomas Ramos | 0,06 | Trasformazione segnata |
| | 36 | Thomas Ramos | 0,48 | Punizioni segnate |
| | 43 | Thomas Ramos | 0,56 | Trasformazione segnata |
| Overall Points Gained | | | 6,87 | |

CALCI IN META



Classifica calci totali riusciti



■ Perse

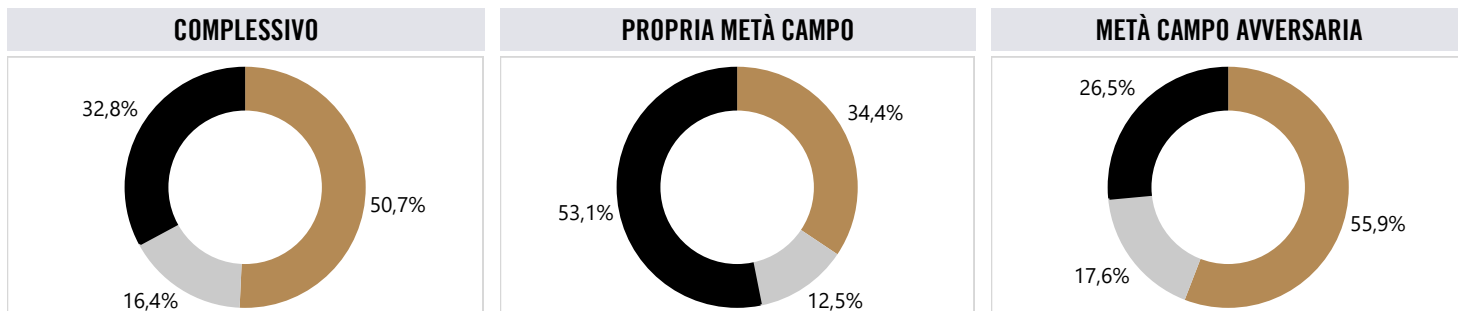
■ Diviso

■ Sinistra


CARRIES E PLACCAGGI

FRANCIA - 2024 GUINNESS SEI NAZIONI

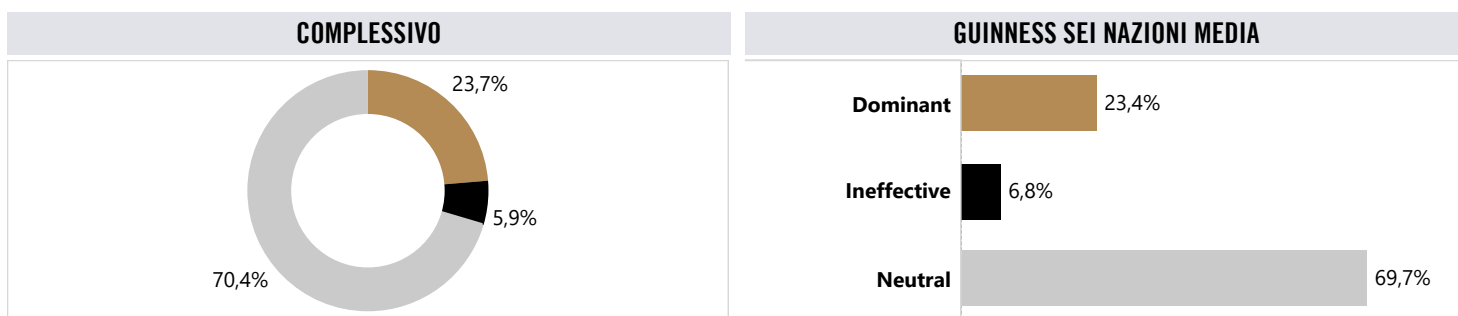
GUADAGNI IN GAINLINE



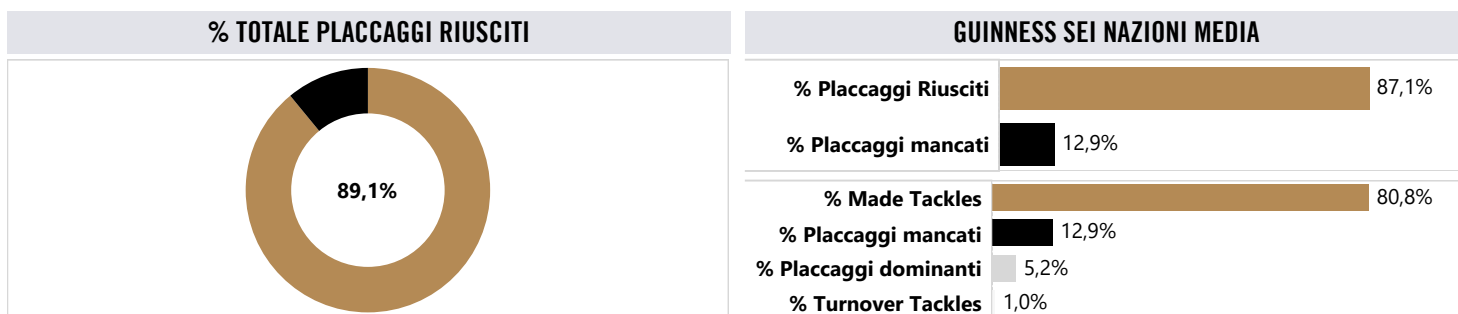
GUINNESS SEI NAZIONI MEDIA



CARRIES



PLACCAGGI

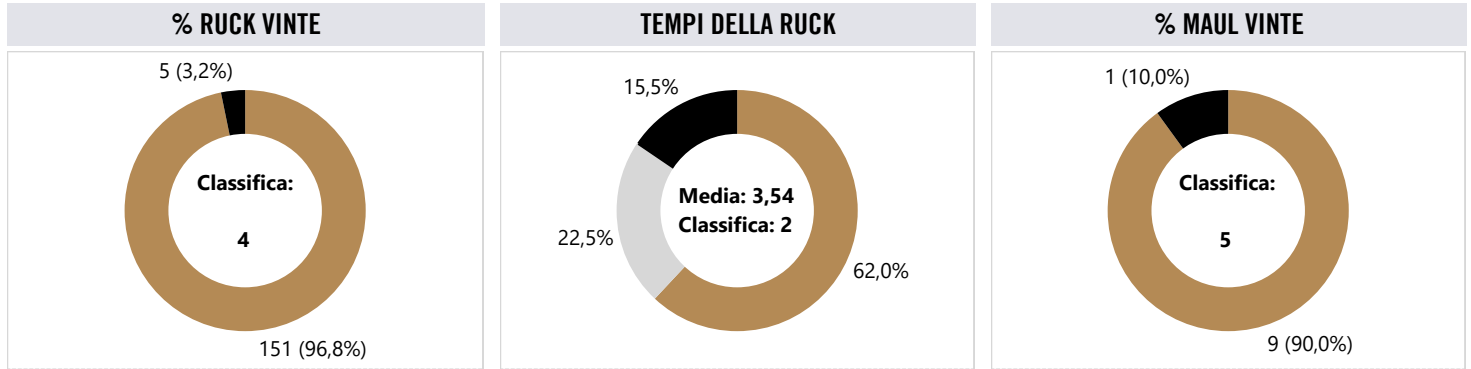


| SUPERATA LA LINEA & PLACCAGGI BREAK | |
|-------------------------------------|-------|
| Superata la linea | 8 |
| Superata la linea / partita | 4,0 |
| Placcaggi break | 37 |
| Placcaggi break / partita | 18,5 |
| Palloni portati | 182,0 |
| Palloni portati / partita | 91,0 |

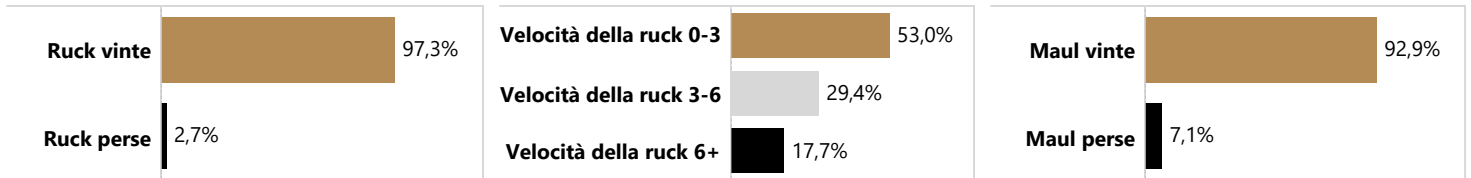
| ESITI DEI SUPERAMENTI DELLA LINEA | |
|-----------------------------------|-----------|
| Cambio palla per calcio | 2 (25,0%) |
| Cambio palla per error | 3 (37,5%) |
| Metè | 2 (25,0%) |
| Punizione vinta | 1 (12,5%) |

BREAKDOWN

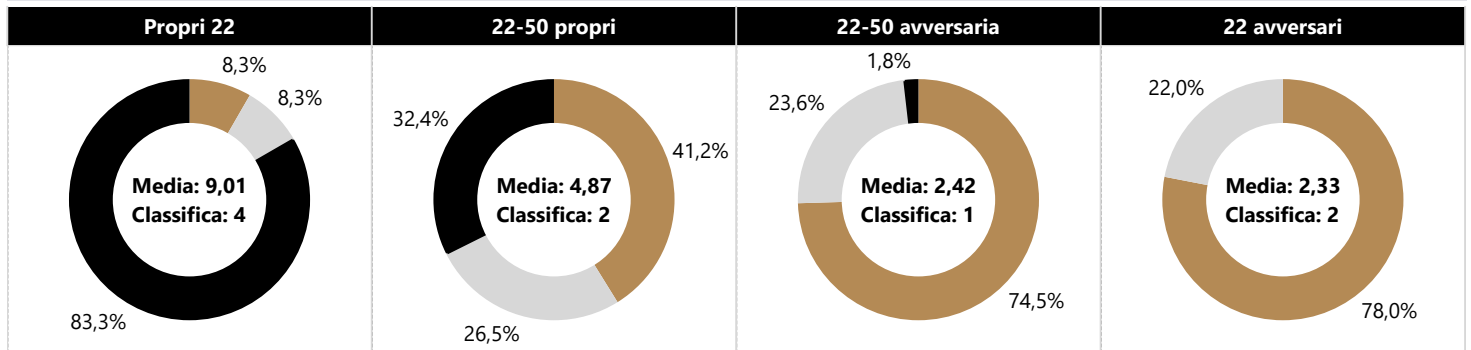
FRANCIA - 2024 GUINNESS SEI NAZIONI



GUINNESS SEI NAZIONI MEDIA



TEMPI DELLA RUCK - LOCALIZZAZIONE



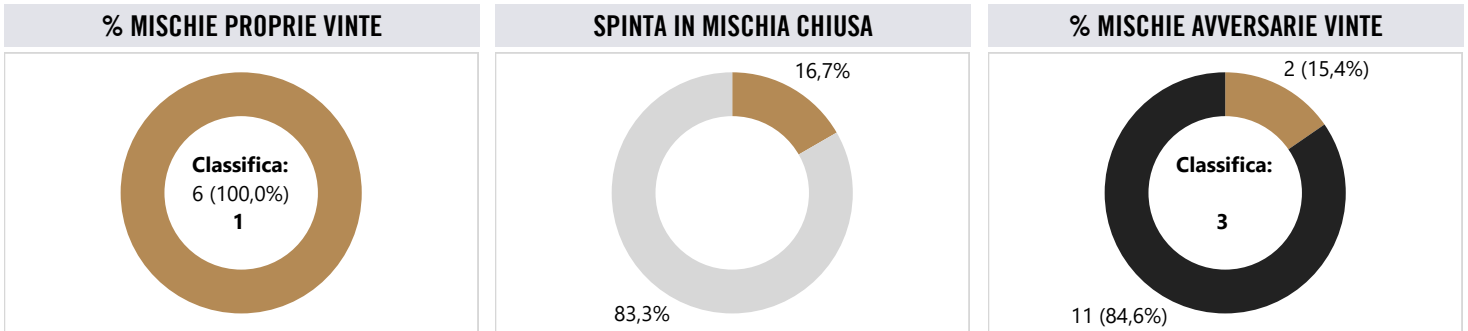
■ Velocità della ruck 0-3 ■ Velocità della ruck 3-6 ■ Velocità della ruck 6+

| Giocatori nel breakdown offensivo | | Giocatori nel breakdown difensivo | | Palloni conquistati al punto d'incontro | |
|-----------------------------------|----------------------|-----------------------------------|---------------------|---|--------------------|
| 1 | Paul Gabrillagues 39 | 1 | Gregory Alldritt 24 | 1 | Gregory Alldritt 3 |
| 2 | Francois Cros 32 | 2 | Jonathan Danty 16 | 2 | Francois Cros 1 |
| 3 | Charles Ollivon 28 | 3 | Julien Marchand 15 | 3 | Nolann Le Garrec 1 |
| 4 | Peato Mauvaka 27 | 4 | Gael Fickou 11 | | |
| 5 | Uini Atonio 18 | 5 | Francois Cros 10 | | |
| | | | | Totale - Squadra | 5 |

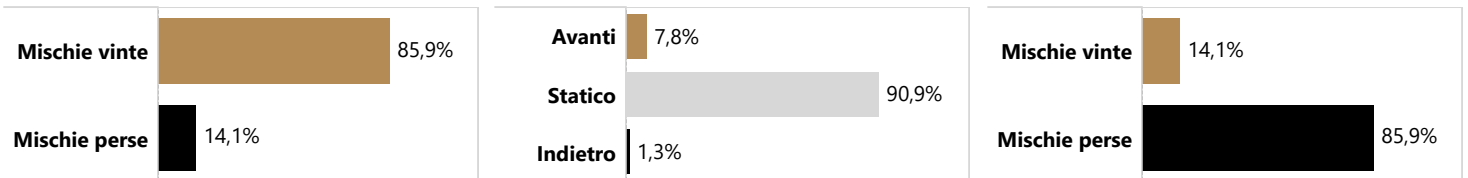
MISCHIE E RIMESSE LATERALI

FRANCIA - 2024 GUINNESS SEI NAZIONI

MISCHIE



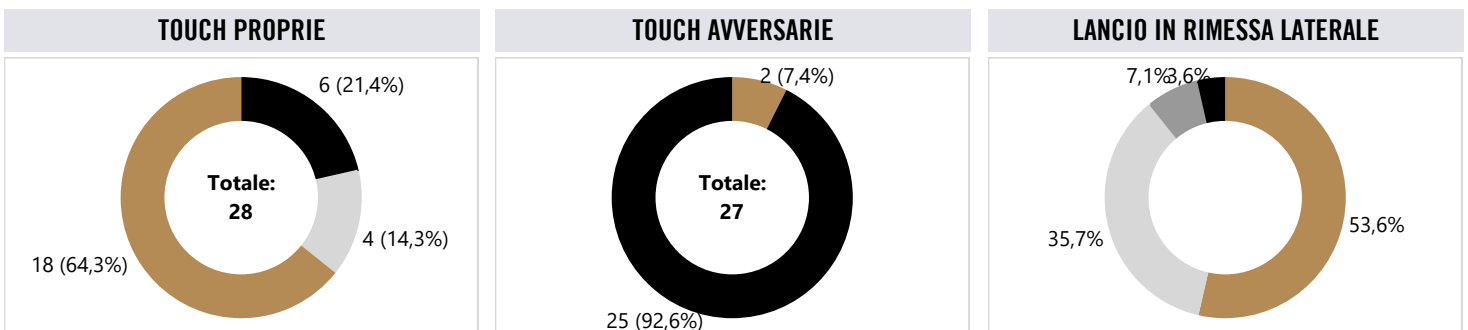
GUINNESS SEI NAZIONI MEDIA



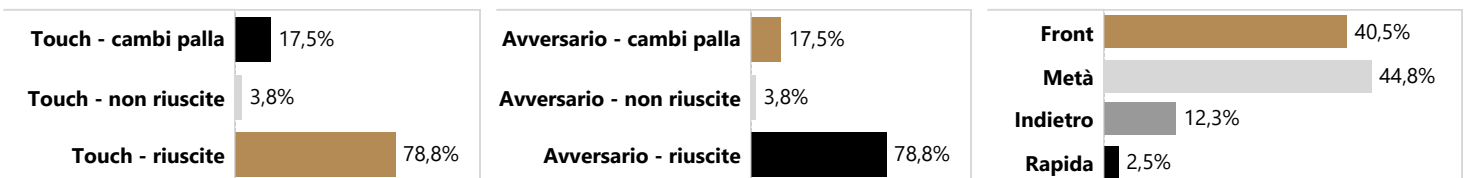
| MISCHIE PROPRIE | | MISCHIE AVVERSARIE | | |
|-----------------|--|--------------------|-------------------|---------------|
| Mischie vinte | | Mischie vinte | Mischie risettate | Mischie perse |
| 6 | | 2 | 3 | 11 |

| MISCHIE PROPRIE VINTE | | | MISCHIE AVVERSARIE VINTE | |
|-----------------------|-------|-----------|--------------------------|---------------|
| Totale | Usato | Punizione | Punizione | Calcio libero |
| 6 | 4 | 2 | 2 | |
| % del Totale | 66,7% | 33,3% | 100,0% | |

TOUCH



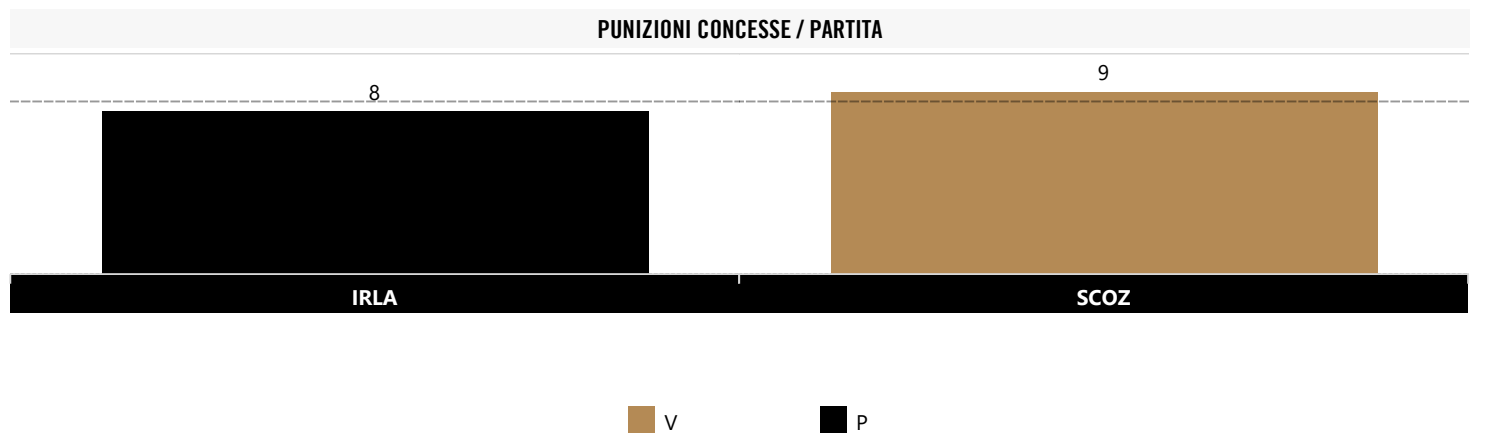
GUINNESS SEI NAZIONI MEDIA



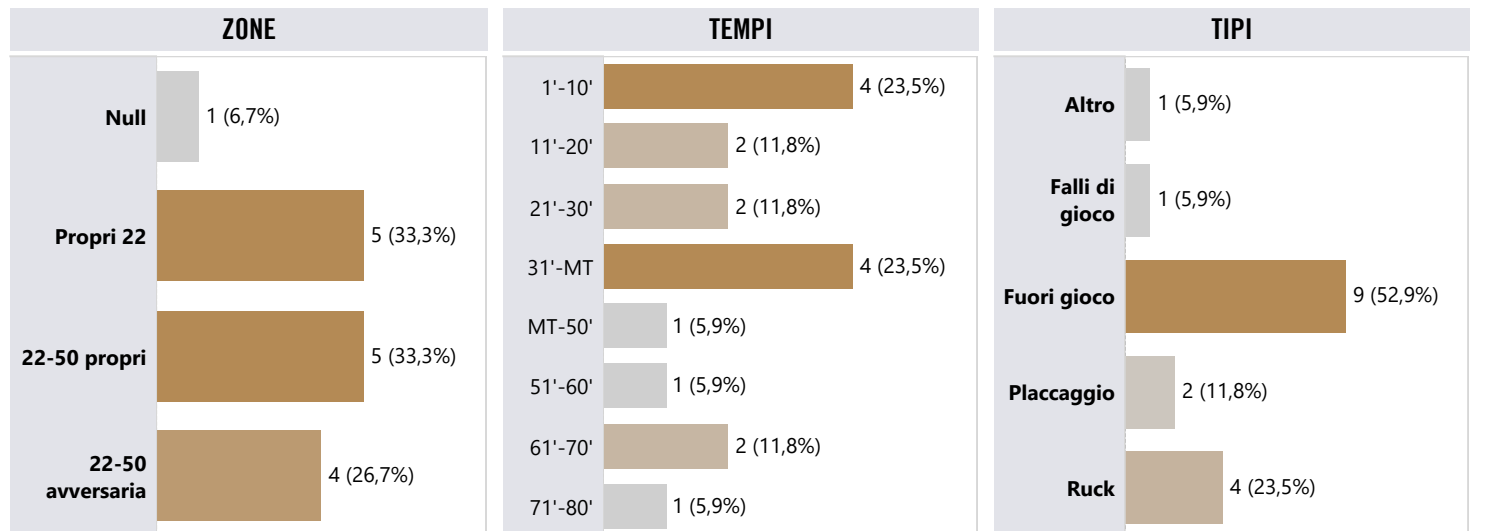
DISCIPLINE

FRANCIA - 2024 GUINNESS SEI NAZIONI

| Statistiche | Squadra | Classifica | Media Campionato |
|------------------------------|---------|------------|------------------|
| Punizioni concesse / partita | 8,5 | 3 | 8,9 |
| Cartellini gialli / partita | 1,0 | 3 | 0,9 |
| Cartellini rossi / partita | 0,5 | 6 | 0,1 |



PUNIZIONI & INFRAZIONI



MIGLIORI GIOCATORI - MEDIE PER 80 MINUTI CON UN MINIMO DI 80 MINUTI GIOCATI

| Punizioni concesse | | Punizioni concesse / 80 minuti | | Cartellini gialli / rossi | |
|--------------------|-------------------|--------------------------------|-----|---------------------------|---------------|
| 1 | Gael Fickou | 3 | 1,5 | 1 | Paul Willemse |
| 2 | Matthieu Jalibert | 2 | 1,0 | | |
| 3 | Paul Willemse | 2 | 0,8 | | |
| 4 | Cameron Woki | 1 | 0,8 | 2 | Uini Atonio |
| 5 | Charles Ollivon | 1 | 0,7 | | |

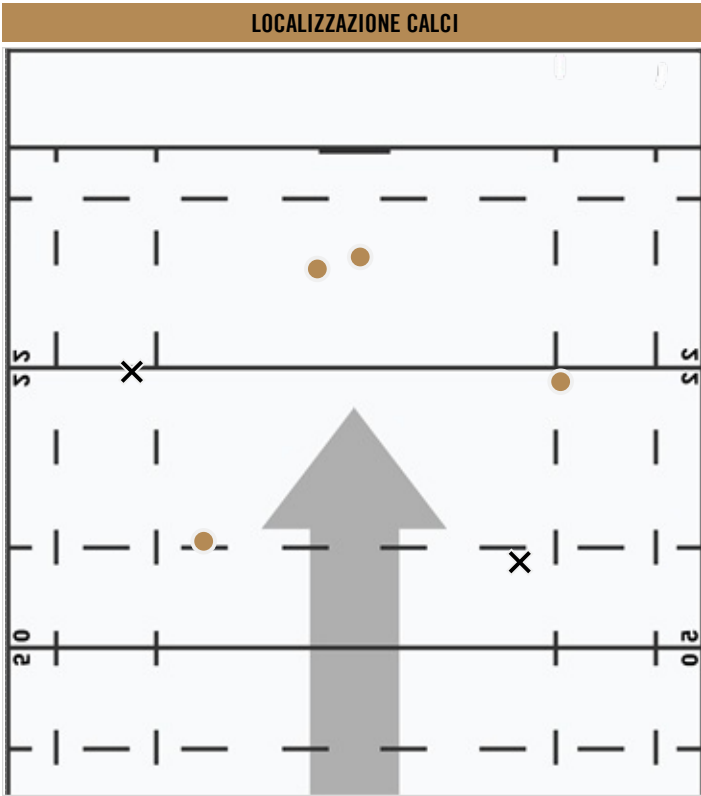


ANALISI SQUADRA

STATISTICHE ITALIA

CALCI PIAZZATI


ITALIA - 2024 GUINNESS SEI NAZIONI



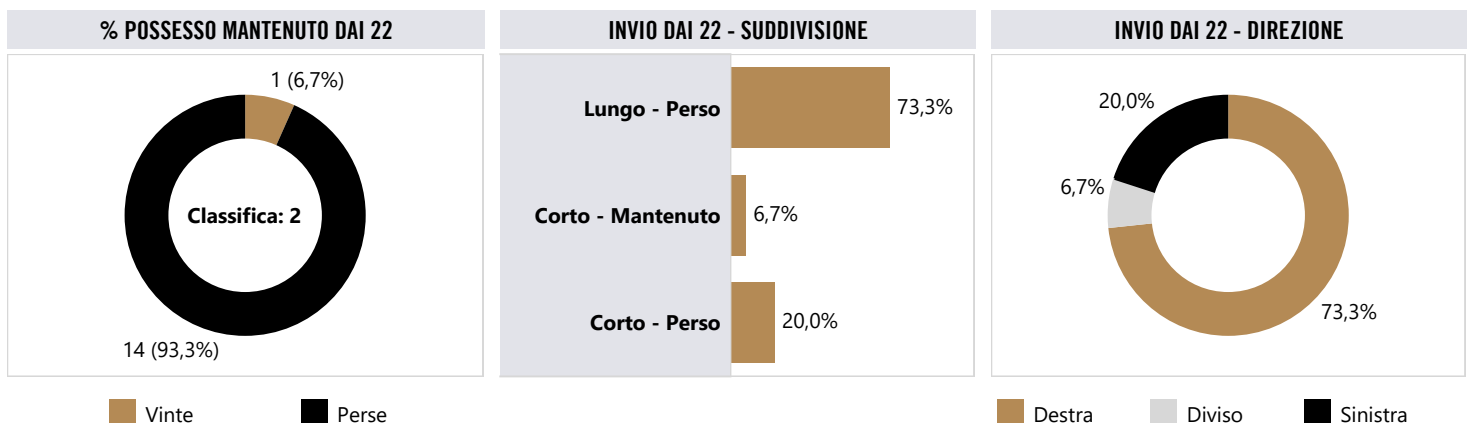
ULTIMI 20 CALCI

| Avversaria | Minuti | Giocatore | Pts Gained | |
|------------------------------|--------|---------------|--------------|------------------------|
| Irlanda | 5 | Paolo Garbisi | -1,68 | Punizioni mancate |
| Inghilterra | 5 | Tommaso Allan | 1,08 | Punizioni segnate |
| | 13 | Tommaso Allan | 0,05 | Trasformazione segnata |
| | 27 | Tommaso Allan | 0,03 | Trasformazione segnata |
| | 59 | Tommaso Allan | -2,14 | Punizioni mancate |
| | 86 | Paolo Garbisi | 0,54 | Trasformazione segnata |
| Scozia | 4 | Tommaso Allan | -2,49 | Punizioni mancate |
| | 8 | Tommaso Allan | 0,24 | Punizioni segnate |
| | 16 | Tommaso Allan | 0,87 | Punizioni segnate |
| | 64 | Tommaso Allan | -0,90 | Trasformazione mancata |
| | 66 | Paolo Garbisi | 0,90 | Punizioni segnate |
| Galles | 16 | Tommaso Allan | 0,81 | Punizioni segnate |
| | 44 | Tommaso Allan | 0,10 | Trasformazione segnata |
| | 68 | Tommaso Allan | 0,08 | Trasformazione segnata |
| Irlanda | 8 | Paolo Garbisi | 0,70 | Trasformazione segnata |
| | 19 | Paolo Garbisi | 0,78 | Punizioni segnate |
| | 42 | Paolo Garbisi | 0,04 | Trasformazione segnata |
| | 56 | Paolo Garbisi | 0,66 | Punizioni segnate |
| Inghilterra | 44 | Tommaso Allan | 0,12 | Trasformazione segnata |
| | 64 | Tommaso Allan | 0,22 | Trasformazione segnata |
| Overall Points Gained | | | -0,29 | |

KICKS AT GOAL



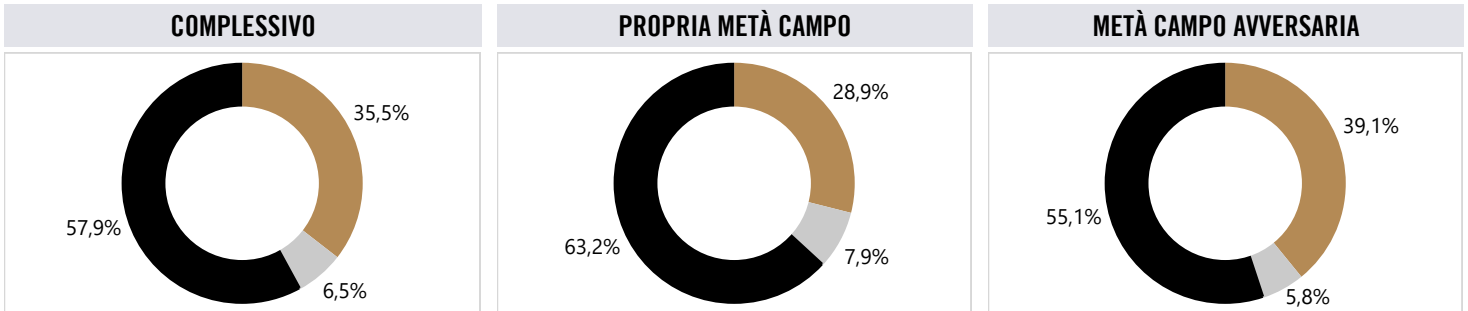
Classifica calci totali riusciti



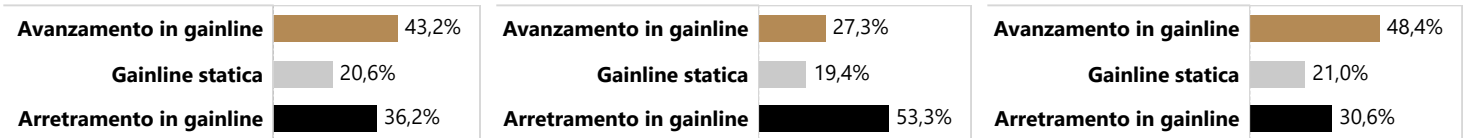
CARRIES E PLACCAGGI

ITALIA - 2024 GUINNESS SEI NAZIONI

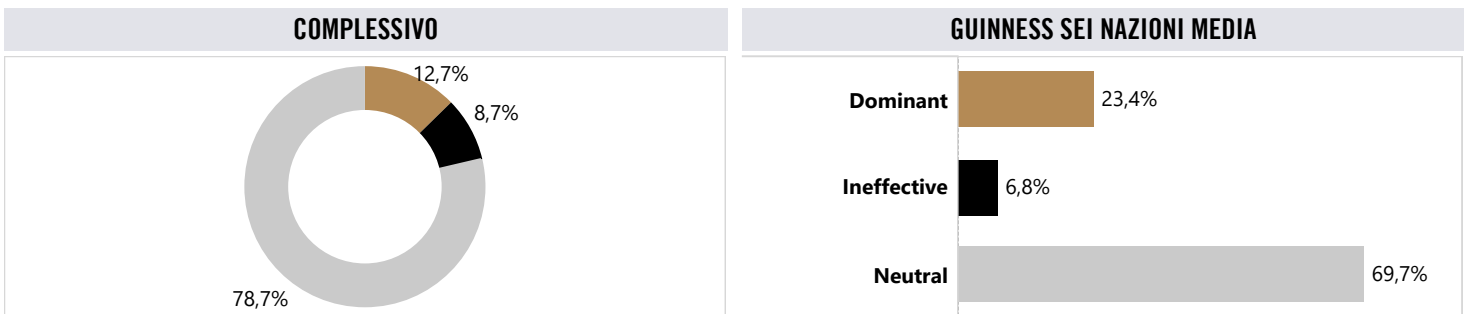
GUADAGNI IN GAINLINE



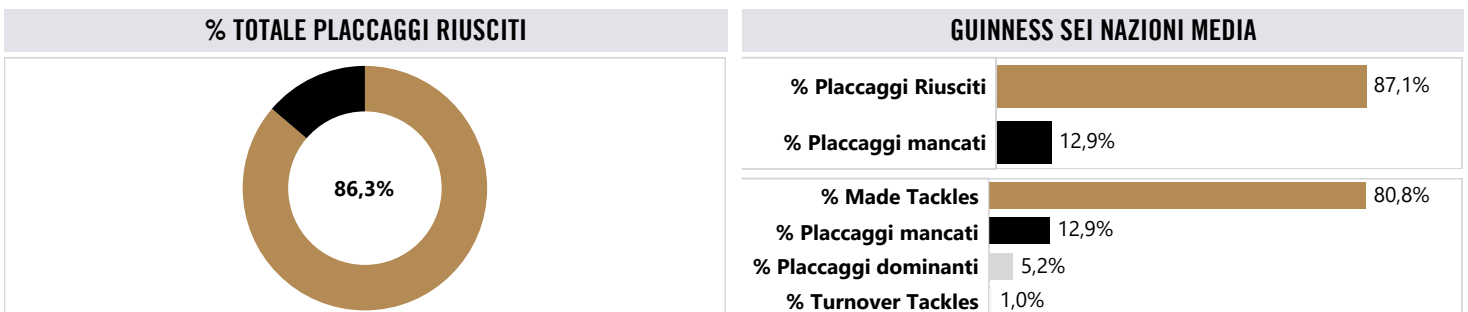
GUINNESS SEI NAZIONI MEDIA



CARRIES



PLACCAGGI



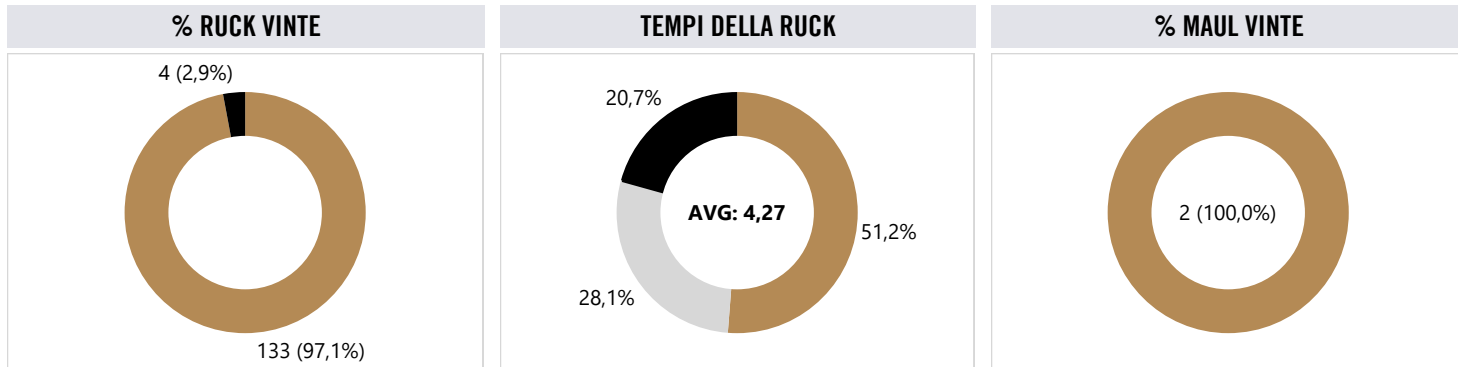
| SUPERATA LA LINEA & PLACCAGGI BREAK | |
|-------------------------------------|-------|
| Superata la linea | 7 |
| Superata la linea / partita | 3,5 |
| Placcaggi break | 36 |
| Placcaggi break / partita | 18,0 |
| Palloni portati | 177,0 |
| Palloni portati / partita | 88,5 |

| ESITI DEI SUPERAMENTI DELLA LINEA | |
|-----------------------------------|-----------|
| Cambio palla per error | 1 (14,3%) |
| Mete | 4 (57,1%) |
| Punizione concesso | 1 (14,3%) |
| Punizione vinta | 1 (14,3%) |

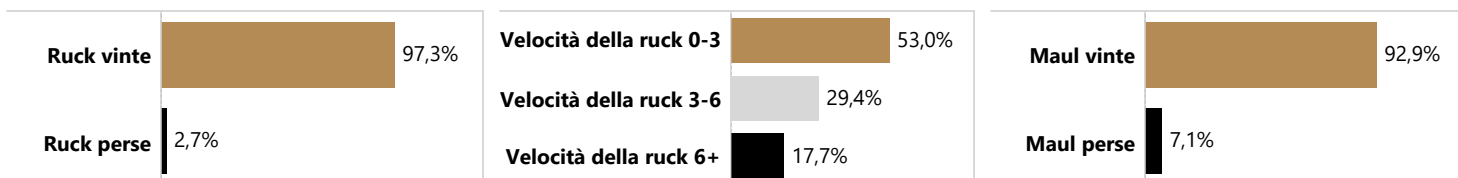


BREAKDOWN

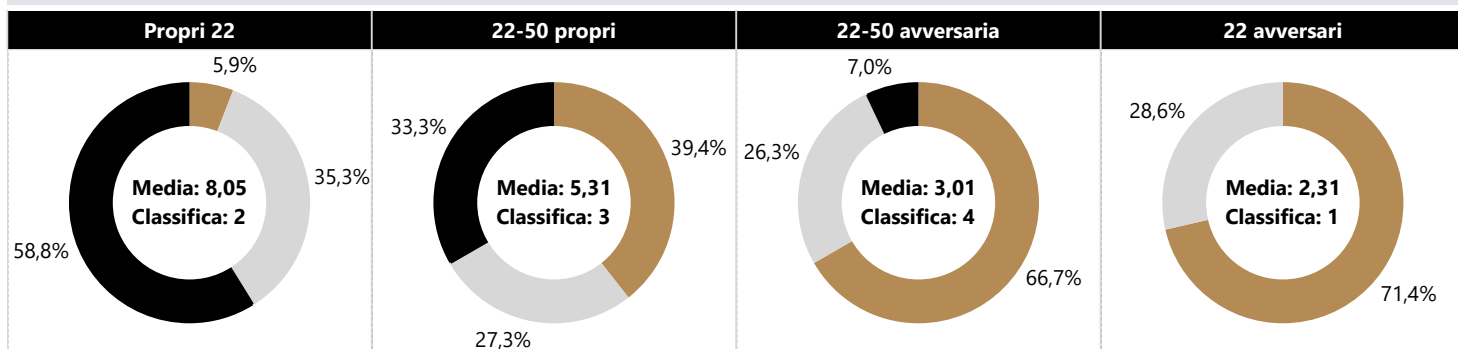
ITALIA - 2024 GUINNESS SEI NAZIONI



GUINNESS SEI NAZIONI MEDIA



TEMPI DELLA RUCK - LOCALIZZAZIONE



■ Velocità della ruck 0-3
 ■ Velocità della ruck 3-6
 ■ Velocità della ruck 6+

| Giocatori nel breakdown offensivo | | Giocatori nel breakdown difensivo | | Palloni conquistati al punto d'incontro | |
|-----------------------------------|-----------------------|-----------------------------------|-----------------------|---|----------------------|
| 1 | Niccolo Cannone 45 | 1 | Danilo Fischetti 22 | 1 | Gianmarco Lucchesi 2 |
| 2 | Manuel Zuliani 33 | 2 | Gianmarco Lucchesi 21 | 2 | Danilo Fischetti 1 |
| 3 | Michele Lamaro 28 | 3 | Manuel Zuliani 17 | 3 | Lorenzo Cannone 1 |
| 4 | Pietro Ceccarelli 26 | 4 | Michele Lamaro 15 | | |
| 5 | Gianmarco Lucchesi 25 | 5 | Lorenzo Cannone 9 | | |
| | | | | Totale - Squadra | 4 |

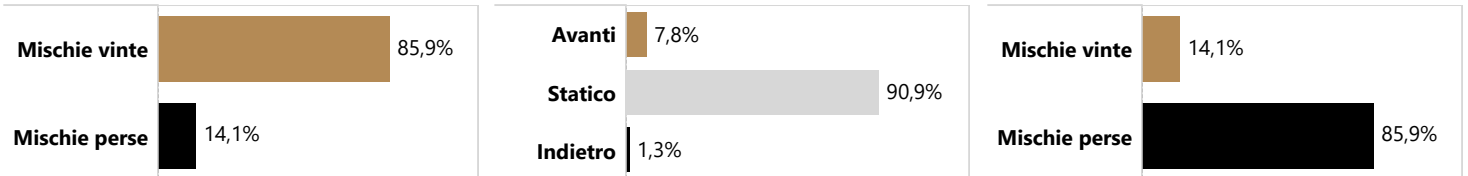
MISCHIE E RIMESSE LATERALI

ITALIA - 2024 GUINNESS SEI NAZIONI

MISCHIE



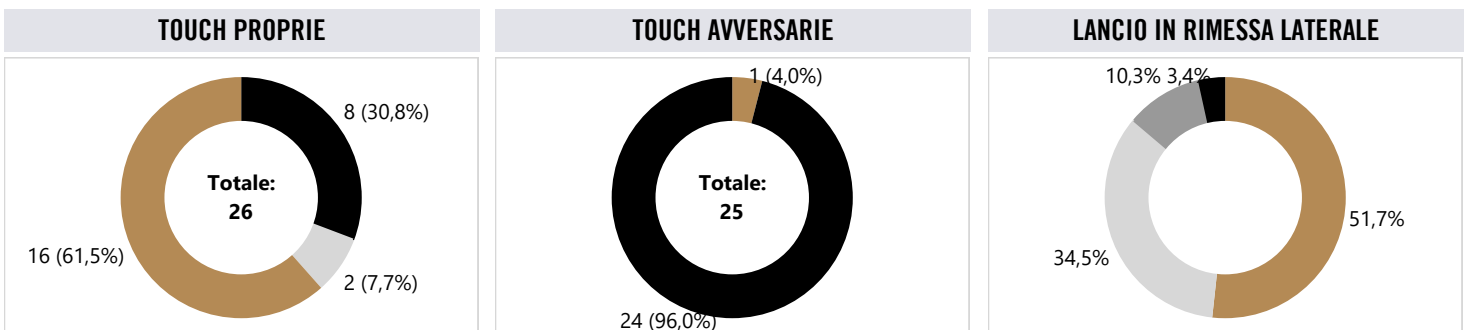
GUINNESS SEI NAZIONI MEDIA



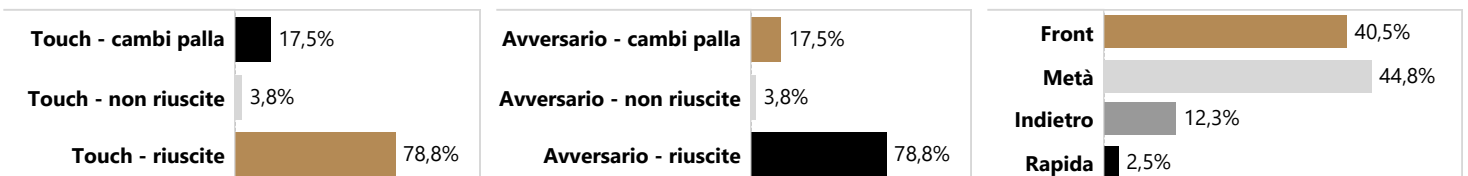
| MISCHIE PROPRIE | MISCHIE AVVERSARIE | |
|-----------------|--------------------|---------------|
| Mischie vinte | Mischie vinte | Mischie perse |
| 6 | 2 | 10 |

| MISCHIE PROPRIE VINTE | MISCHIE AVVERSARIE VINTE | |
|-----------------------|--------------------------|--------------------|
| Usato | Punizione | Calcio libero |
| Totale 6 | Totale 2 | Totale 2 |
| % del Totale 60,0% | % del Totale 100,0% | % del Totale 20,0% |

TOUCH



GUINNESS SEI NAZIONI MEDIA

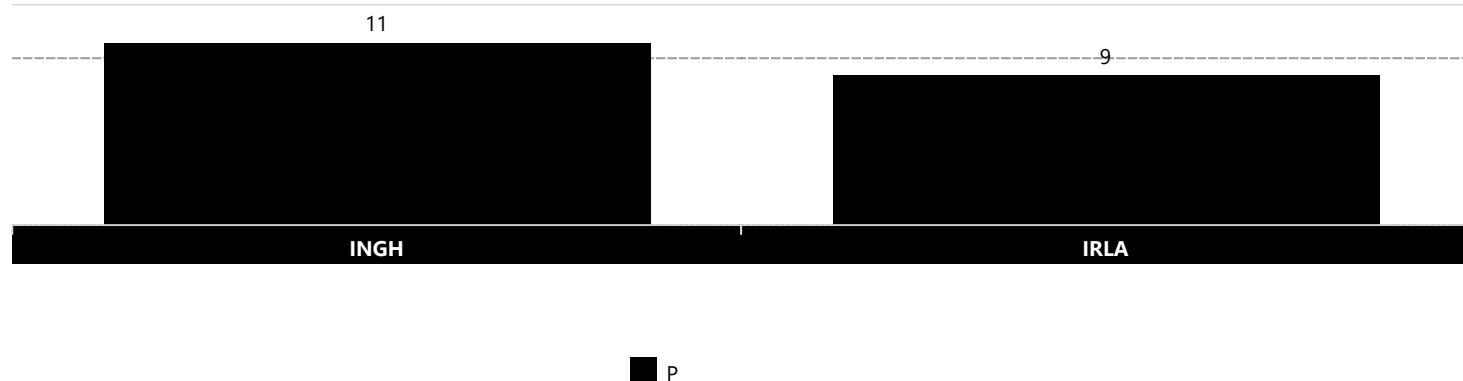


DISCIPLINE

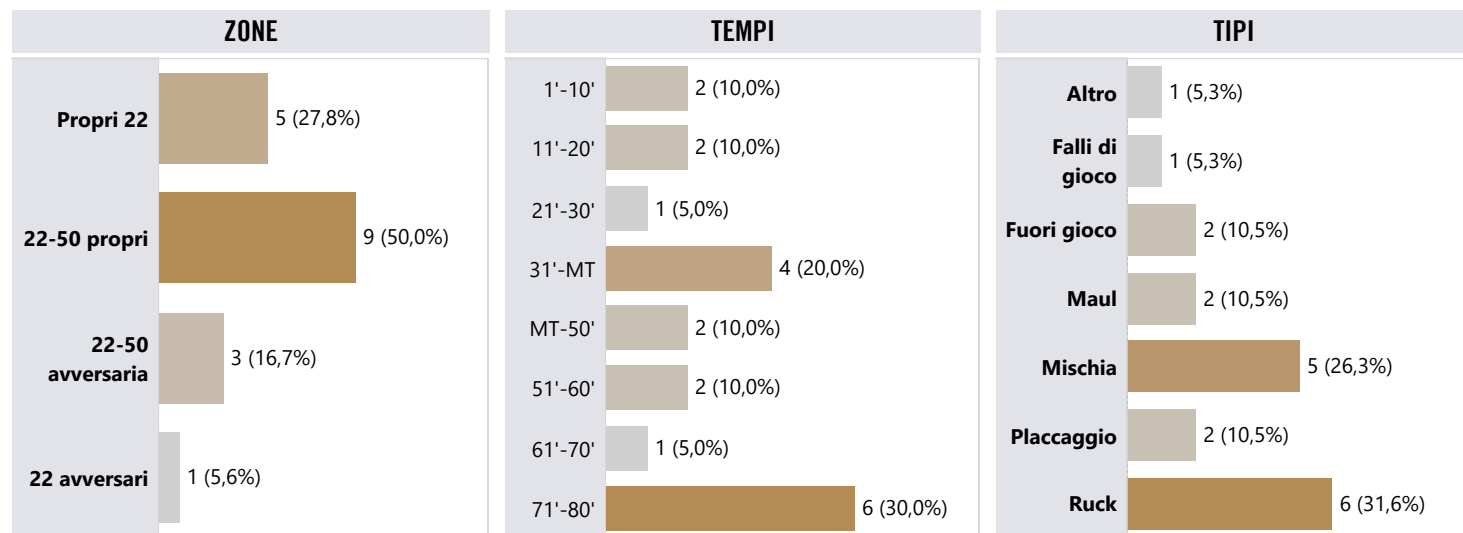
ITALIA - 2024 GUINNESS SEI NAZIONI

| Statistiche | Squadra | Classifica | Media Campionato |
|------------------------------|---------|------------|------------------|
| Punizioni concesse / partita | 10,0 | 4 | 8,9 |
| Cartellini gialli / partita | 1,0 | 3 | 0,9 |
| Cartellini rossi / partita | 0,0 | 1 | 0,1 |

PUNIZIONI CONCESSE / PARTITA



PUNIZIONI & INFRAZIONI



MIGLIORI GIOCATORI - MEDIE PER 80 MINUTI CON UN MINIMO DI 80 MINUTI GIOCATI

| Punizioni concesse | | Punizioni concesse / 80 minuti | | Cartellini gialli / rossi | |
|--------------------|----------------------|--------------------------------|------------------------|---------------------------|--------------------------|
| 1 | Giosue Zilocchi 3 | 1 | Manuel Zuliani 2,3 | 1 | Michele Lamaro 1 / 0 |
| 2 | Manuel Zuliani 3 | 2 | Pietro Ceccarelli 1,8 | 2 | Tommaso Menoncello 1 / 0 |
| 3 | Gianmarco Lucchesi 2 | 3 | Gianmarco Lucchesi 1,5 | | |
| 4 | Michele Lamaro 2 | 4 | Michele Lamaro 1,0 | | |
| 5 | Niccolo Cannone 2 | 5 | Niccolo Cannone 1,0 | | |



PLAYER STATS

2024 GUINNESS SEI NAZIONI

TABELLA PRESENZE - FRANCIA

2024 GUINNESS SEI NAZIONI

| | 02/02/24 | 10/02/24 |
|-------------------|----------|----------|
| | Irlanda | Scozia |
| D. Aldegheri | s18 | s18 |
| G. Alldritt | 8 | 8 |
| U. Atonio | 3 | 3 |
| C. Baille | 1 | 1 |
| L. Bielle-Biarrey | s23 | 11* |
| P. Boudehent | s21 | s21 |
| F. Cros | 6 | 6 |
| J. Danty | 12 | 12 |
| G. Fickou | 13 | 13* |
| P. Gabrillagues | 4* | 5 |
| M. Jalibert | 10 | 10 |
| N. Le Garrec | s22 | s22 |
| M. Lucu | 9 | 9 |
| J. Marchand | s16 | s16 |
| P. Mauvaka | 2 | 2 |
| Y. Moefana | 11 | s23 |
| C. Ollivon | 7 | 7 |
| D. Penaud | 14* | 14 |
| T. Ramos | 15 | 15 |
| A. Roumat | | s20 |
| S. Taofifenua | | s17 |
| P. Tuilagi | s19 | s19 |
| R. Wardi | s17 | |
| P. Willemse | 5 | |
| C. Woki | s20 | 4 |

KEY: Number denotes position, s: substitute, u: unused replacement, *: try scored

TABELLA PRESENZE - ITALIA

2024 GUINNESS SEI NAZIONI

| | Inghilterra 03/02/24 | | Irlanda 11/02/24 | |
|---------------|-------------------------|--|---------------------|--|
| T. Allan | 15* | | u22 | |
| J. Brex | 13 | | 13 | |
| N. Cannone | 4 | | 4 | |
| L. Cannone | 8 | | | |
| A. Capuozzo | | | 15 | |
| P. Ceccarelli | 3 | | 3 | |
| D. Fischetti | 1 | | 1 | |
| P. Garbisi | 10 | | 10 | |
| A. Garbisi | 9* | | | |
| M. Ioane | 11* | | 11 | |
| A. Izekeor | s20 | | 6 | |
| M. Lamaro | 7 | | 8 | |
| G. Lucchesi | 2 | | 2 | |
| T. Menoncello | 12 | | 12 | |
| F. Mori | s23 | | s23 | |
| S. Negri | 6 | | | |
| G. Nicotera | s16 | | s16 | |
| M. Page-Relo | | | s21 | |
| L. Pani | 14 | | 14 | |
| F. Ruzza | 5 | | 5 | |
| M. Spagnolo | s17 | | s17 | |
| S. Varney | s22 | | 9 | |
| R. Vintcent | | | s20 | |
| A. Zambonin | s19 | | s19 | |
| G. Zilocchi | s18 | | s18 | |
| M. Zuliani | s21 | | 7 | |

KEY: Number denotes position, s: substitute, u: unused replacement, *: try scored

DATI GIOCATORI - FRANCIA

2024 GUINNESS SEI NAZIONI

| | Presenze | Starts | Minuti | Punti | Metre | Palloni Portati | Metri Guadagnati | Superata la linea | Placcaggi Break | Passaggi | Offloads | Possessi Subiti | Placcaggi | Placcaggi Mancati | Placcaggi Dominanti | Punizioni Concesse | Calci | Metri calciati | Touche Prese | Touche Rubate |
|-------------------|----------|--------|--------|-------|-------|-----------------|------------------|-------------------|-----------------|----------|----------|-----------------|-----------|-------------------|---------------------|--------------------|-------|----------------|--------------|---------------|
| D. Aldegheri | 2 | 0,0 | 60 | 0 | 0 | 0 | 0 | 0 | 0 | 0 | 0 | 0 | 5 | 2 | 0 | 0 | 0 | 0 | 0 | 0 |
| G. Alldritt | 2 | 2,0 | 130 | 0 | 0 | 21 | 89 | 0 | 5 | 5 | 1 | 0 | 27 | 1 | 0 | 1 | 0 | 0 | 2 | 0 |
| U. Atonio | 2 | 2,0 | 100 | 0 | 0 | 7 | 25 | 0 | 0 | 2 | 0 | 1 | 11 | 1 | 1 | 1 | 0 | 0 | 0 | 0 |
| C. Baille | 2 | 2,0 | 120 | 0 | 0 | 18 | 52 | 0 | 3 | 8 | 0 | 0 | 22 | 0 | 0 | 1 | 0 | 0 | 0 | 0 |
| L. Bielle-Biarrey | 2 | 1,0 | 87 | 5 | 1 | 7 | 59 | 3 | 2 | 3 | 1 | 2 | 5 | 2 | 1 | 0 | 2 | 60 | 0 | 0 |
| P. Boudehent | 2 | 0,0 | 47 | 0 | 0 | 4 | 28 | 0 | 0 | 0 | 0 | 0 | 9 | 1 | 0 | 0 | 0 | 0 | 0 | 0 |
| F. Cros | 2 | 2,0 | 143 | 0 | 0 | 12 | 72 | 0 | 2 | 2 | 0 | 1 | 30 | 3 | 2 | 0 | 0 | 0 | 5 | 0 |
| J. Danty | 2 | 2,0 | 125 | 0 | 0 | 6 | 29 | 0 | 2 | 4 | 1 | 2 | 11 | 4 | 1 | 1 | 0 | 0 | 0 | 0 |
| G. Fickou | 2 | 2,0 | 160 | 5 | 1 | 10 | 96 | 2 | 4 | 13 | 1 | 0 | 18 | 1 | 4 | 3 | 1 | 8 | 0 | 0 |
| P. Gabrillagues | 2 | 2,0 | 101 | 5 | 1 | 6 | 17 | 0 | 0 | 0 | 0 | 0 | 23 | 2 | 3 | 0 | 0 | 0 | 5 | 0 |
| M. Jalibert | 2 | 2,0 | 160 | 0 | 0 | 13 | 108 | 0 | 6 | 32 | 2 | 3 | 13 | 5 | 2 | 2 | 13 | 427 | 0 | 0 |
| N. Le Garrec | 2 | 0,0 | 47 | 0 | 0 | 2 | 1 | 0 | 0 | 43 | 0 | 1 | 6 | 1 | 0 | 0 | 8 | 235 | 0 | 0 |
| M. Lucu | 2 | 2,0 | 113 | 0 | 0 | 6 | 7 | 0 | 0 | 75 | 0 | 3 | 10 | 4 | 0 | 1 | 14 | 346 | 0 | 0 |
| J. Marchand | 2 | 0,0 | 59 | 0 | 0 | 5 | 15 | 0 | 0 | 1 | 0 | 0 | 4 | 0 | 0 | 0 | 0 | 0 | 0 | 0 |
| P. Mauvaka | 2 | 2,0 | 101 | 0 | 0 | 6 | 23 | 0 | 0 | 3 | 1 | 0 | 15 | 1 | 0 | 1 | 0 | 0 | 0 | 0 |
| Y. Moefana | 2 | 1,0 | 98 | 0 | 0 | 7 | 53 | 0 | 1 | 2 | 0 | 1 | 7 | 1 | 1 | 0 | 0 | 0 | 0 | 0 |
| C. Ollivon | 2 | 2,0 | 143 | 0 | 0 | 12 | 42 | 0 | 0 | 2 | 1 | 0 | 28 | 3 | 1 | 1 | 0 | 0 | 5 | 1 |
| D. Penaud | 2 | 2,0 | 160 | 5 | 1 | 10 | 76 | 2 | 4 | 8 | 2 | 5 | 5 | 1 | 1 | 1 | 3 | 141 | 1 | 0 |
| T. Ramos | 2 | 2,0 | 160 | 17 | 0 | 16 | 167 | 1 | 5 | 22 | 1 | 3 | 5 | 1 | 0 | 0 | 20 | 779 | 0 | 0 |
| A. Roumat | 1 | 0,0 | 32 | 0 | 0 | 2 | 12 | 0 | 1 | 0 | 0 | 0 | 4 | 1 | 0 | 0 | 0 | 0 | 0 | 0 |
| S. Taofifenua | 1 | 0,0 | 22 | 0 | 0 | 1 | 3 | 0 | 0 | 1 | 0 | 0 | 7 | 0 | 0 | 0 | 0 | 0 | 0 | 0 |
| P. Tuilagi | 2 | 0,0 | 59 | 0 | 0 | 5 | 27 | 0 | 1 | 1 | 0 | 0 | 11 | 1 | 0 | 0 | 0 | 0 | 0 | 0 |
| R. Wardi | 1 | 0,0 | 18 | 0 | 0 | 2 | 5 | 0 | 0 | 0 | 0 | 0 | 5 | 0 | 0 | 0 | 0 | 0 | 0 | 0 |
| P. Willemse | 1 | 1,0 | 21 | 0 | 0 | 1 | 4 | 0 | 0 | 0 | 0 | 0 | 10 | 0 | 0 | 2 | 0 | 0 | 0 | 0 |
| C. Woki | 2 | 1,0 | 65 | 0 | 0 | 3 | 16 | 0 | 1 | 2 | 0 | 2 | 10 | 1 | 0 | 1 | 0 | 0 | 3 | 0 |

DATI GIOCATORI - ITALIA

2024 GUINNESS SEI NAZIONI

| | Presenze | Starts | Minuti | Punti | Metre | Palloni Portati | Metri Guadagnati | Superata la linea | Placcaggi Break | Passaggi | Offloads | Possessi Subiti | Placcaggi | Placcaggi Mancati | Placcaggi Dominanti | Punizioni Concesse | Calci | Metri calciati | Touche Prese | Touche Rubate |
|---------------|----------|--------|--------|-------|-------|-----------------|------------------|-------------------|-----------------|----------|----------|-----------------|-----------|-------------------|---------------------|--------------------|-------|----------------|--------------|---------------|
| T. Allan | 2 | 1 | 80 | 12 | 1 | 8 | 58 | 1 | 0 | 8 | 0 | 0 | 3 | 1 | 0 | 1 | 2 | 51 | 0 | 0 |
| J. Brex | 2 | 2 | 160 | 0 | 0 | 9 | 55 | 0 | 1 | 24 | 2 | 0 | 18 | 8 | 0 | 0 | 2 | 33 | 0 | 0 |
| N. Cannone | 2 | 2 | 160 | 0 | 0 | 8 | 24 | 0 | 1 | 4 | 0 | 1 | 29 | 1 | 2 | 2 | 0 | 0 | 2 | 0 |
| L. Cannone | 1 | 1 | 46 | 0 | 0 | 5 | 31 | 1 | 0 | 1 | 0 | 1 | 11 | 0 | 1 | 1 | 0 | 0 | 1 | 0 |
| A. Capuozzo | 1 | 1 | 80 | 0 | 0 | 10 | 97 | 1 | 4 | 5 | 0 | 2 | 3 | 2 | 0 | 0 | 3 | 42 | 0 | 0 |
| P. Ceccarelli | 2 | 2 | 87 | 0 | 0 | 3 | 11 | 0 | 0 | 1 | 0 | 0 | 18 | 1 | 0 | 2 | 0 | 0 | 1 | 0 |
| D. Fischetti | 2 | 2 | 122 | 0 | 0 | 10 | 29 | 0 | 2 | 1 | 1 | 1 | 23 | 2 | 2 | 1 | 0 | 0 | 0 | 0 |
| P. Garbisi | 2 | 2 | 160 | 2 | 0 | 23 | 147 | 0 | 4 | 48 | 1 | 3 | 22 | 5 | 0 | 0 | 17 | 427 | 0 | 0 |
| A. Garbisi | 1 | 1 | 53 | 5 | 1 | 2 | 24 | 0 | 2 | 34 | 0 | 0 | 4 | 1 | 0 | 0 | 5 | 80 | 0 | 0 |
| M. Ioane | 2 | 2 | 160 | 5 | 1 | 19 | 153 | 2 | 9 | 7 | 3 | 3 | 12 | 4 | 1 | 0 | 1 | 34 | 0 | 0 |
| A. Izekor | 2 | 1 | 94 | 0 | 0 | 3 | 19 | 0 | 1 | 1 | 0 | 1 | 18 | 3 | 2 | 1 | 0 | 0 | 2 | 0 |
| M. Lamaro | 2 | 2 | 160 | 0 | 0 | 11 | 50 | 0 | 0 | 10 | 0 | 2 | 37 | 7 | 4 | 2 | 0 | 0 | 0 | 0 |
| G. Lucchesi | 2 | 2 | 109 | 0 | 0 | 6 | 11 | 0 | 0 | 3 | 0 | 1 | 30 | 3 | 2 | 2 | 0 | 0 | 0 | 0 |
| T. Menoncello | 2 | 2 | 150 | 0 | 0 | 12 | 112 | 2 | 5 | 6 | 1 | 3 | 19 | 7 | 1 | 1 | 1 | 8 | 0 | 0 |
| F. Mori | 2 | 0 | 33 | 0 | 0 | 2 | 17 | 0 | 0 | 1 | 0 | 1 | 6 | 0 | 1 | 0 | 0 | 0 | 0 | 0 |
| S. Negri | 1 | 1 | 66 | 0 | 0 | 12 | 48 | 0 | 0 | 2 | 0 | 0 | 15 | 1 | 0 | 0 | 0 | 0 | 1 | 0 |
| G. Nicotera | 2 | 0 | 51 | 0 | 0 | 2 | 5 | 0 | 0 | 0 | 0 | 0 | 10 | 2 | 2 | 0 | 0 | 0 | 0 | 0 |
| M. Page-Relo | 1 | 0 | 22 | 0 | 0 | 3 | 5 | 0 | 1 | 8 | 0 | 1 | 2 | 1 | 0 | 0 | 1 | 13 | 1 | 0 |
| L. Pani | 2 | 2 | 127 | 0 | 0 | 4 | 37 | 0 | 0 | 0 | 0 | 1 | 7 | 1 | 2 | 0 | 4 | 103 | 0 | 0 |
| F. Ruzza | 2 | 2 | 129 | 0 | 0 | 5 | 17 | 0 | 2 | 3 | 1 | 0 | 21 | 2 | 0 | 0 | 0 | 0 | 8 | 1 |
| M. Spagnolo | 2 | 0 | 38 | 0 | 0 | 5 | 10 | 0 | 0 | 1 | 0 | 0 | 7 | 0 | 1 | 1 | 0 | 0 | 0 | 0 |
| S. Varney | 2 | 1 | 85 | 0 | 0 | 4 | 3 | 0 | 0 | 63 | 1 | 1 | 10 | 2 | 0 | 0 | 11 | 199 | 0 | 0 |
| R. Vincent | 1 | 0 | 11 | 0 | 0 | 0 | 0 | 0 | 0 | 0 | 0 | 0 | 2 | 1 | 0 | 0 | 0 | 0 | 0 | 0 |
| A. Zambonin | 2 | 0 | 31 | 0 | 0 | 1 | 4 | 0 | 0 | 2 | 1 | 1 | 1 | 1 | 0 | 0 | 0 | 0 | 1 | 0 |
| G. Zilocchi | 2 | 0 | 74 | 0 | 0 | 5 | 16 | 0 | 2 | 4 | 0 | 0 | 12 | 2 | 1 | 3 | 0 | 0 | 1 | 0 |
| M. Zuliani | 2 | 1 | 103 | 0 | 0 | 5 | 21 | 0 | 2 | 2 | 1 | 3 | 24 | 0 | 1 | 3 | 0 | 0 | 0 | 0 |



CLASSIFICHE GIOCATORI

2024 GUINNESS SEI NAZIONI

CLASSIFICHE GIOCATORI - PUNTI

2024 GUINNESS SEI NAZIONI

PUNTI

| | | Presenze | Punti | Minuti | CP | Tr | Drop | Metè |
|----|------------------|-------------|-------|--------|-----|----|------|------|
| 1 | G. Ford | Inghilterra | 2 | 23 | 146 | 7 | 1 | 0 |
| 1 | F. Russell | Scozia | 2 | 23 | 160 | 5 | 4 | 0 |
| 3 | J. Crowley | Irlanda | 2 | 22 | 160 | 1 | 7 | 0 |
| 4 | T. Ramos | Francia | 2 | 17 | 160 | 3 | 4 | 0 |
| 5 | D. Sheehan | Irlanda | 2 | 15 | 119 | 0 | 0 | 0 |
| 6 | T. Allan | Italia | 2 | 12 | 80 | 1 | 2 | 0 |
| 7 | D. van der Merwe | Scozia | 2 | 10 | 160 | 0 | 0 | 0 |
| 7 | C. Nash | Irlanda | 2 | 10 | 159 | 0 | 0 | 0 |
| 7 | A. Mann | Galles | 2 | 10 | 100 | 0 | 0 | 0 |
| 10 | I. Lloyd | Galles | 2 | 8 | 124 | 0 | 4 | 0 |

GOAL KICKING (SEGNATE)

| | | Presenze | Minuti | Segnate | Mancata | CP | Pun Segnate | Tr | Tr Segnate | % Segnate | |
|---|------------|-------------|--------|---------|---------|----|-------------|----|------------|-----------|--------|
| 1 | F. Russell | Scozia | 2 | 160 | 9 | 0 | 5 | 0 | 4 | 0 | 100,0% |
| 2 | G. Ford | Inghilterra | 2 | 146 | 8 | 3 | 7 | 0 | 1 | 3 | 72,7% |
| 2 | J. Crowley | Irlanda | 2 | 160 | 8 | 4 | 1 | 1 | 7 | 3 | 66,7% |
| 4 | T. Ramos | Francia | 2 | 160 | 7 | 1 | 3 | 1 | 4 | 0 | 87,5% |
| 5 | I. Lloyd | Galles | 2 | 124 | 4 | 1 | 0 | 0 | 4 | 1 | 80,0% |
| 6 | T. Allan | Italia | 2 | 80 | 3 | 1 | 1 | 1 | 2 | 0 | 75,0% |
| 7 | H. Byrne | Irlanda | 1 | 24 | 1 | 0 | 0 | 0 | 1 | 0 | 100,0% |
| 7 | P. Garbisi | Italia | 2 | 160 | 1 | 1 | 0 | 1 | 1 | 0 | 50,0% |

GOAL KICKING (%)*

| | | Presenze | Kicks | Segnate | Available Points | Points Scored | Expected Points | Pts Gained | % Segnate | |
|---|---------------|----------|-------|---------|------------------|---------------|-----------------|------------|-----------|--------|
| 1 | Finn Russell | Scotland | 2 | 9 | 9 | 23 | 23 | 20,9 | 2,1 | 100,0% |
| 2 | Thomas Ramos | France | 2 | 8 | 7 | 20 | 17 | 15,3 | 1,7 | 87,5% |
| 3 | Ioan Lloyd | Wales | 2 | 5 | 4 | 10 | 8 | 7,1 | 0,9 | 80,0% |
| 4 | Tommaso Allan | Italy | 1 | 4 | 3 | 10 | 7 | 8,0 | -1,0 | 75,0% |
| 5 | George Ford | England | 2 | 11 | 8 | 29 | 23 | 24,6 | -1,6 | 72,7% |
| 6 | Jack Crowley | Ireland | 2 | 12 | 8 | 26 | 17 | 18,6 | -1,6 | 66,7% |

*Minimum 3 Kicks at Goal

■ FRANCIA

■ ITALIA

CLASSIFICHE GIOCATORI - METE

2024 GUINNESS SEI NAZIONI

METE

| | | Presenze | Minuti | Metete | Metete / 80 | |
|---|------------------|----------|--------|--------|-------------|-----|
| 1 | D. Sheehan | Irlanda | 2 | 119 | 3 | 2,0 |
| 2 | D. van der Merwe | Scozia | 2 | 160 | 2 | 1,0 |
| 2 | C. Nash | Irlanda | 2 | 159 | 2 | 1,0 |
| 2 | A. Mann | Galles | 2 | 100 | 2 | 1,6 |

ASSIST METE

| | | Presenze | Minuti | Assist Mete | Assist Mete / 80 | |
|---|----------------|-------------|--------|-------------|------------------|-----|
| 1 | F. Russell | Scozia | 2 | 160 | 2 | 1,0 |
| 1 | S. McCloskey | Irlanda | 1 | 80 | 2 | 2,0 |
| 1 | T. Williams | Galles | 2 | 112 | 2 | 1,4 |
| 1 | M. Jalibert | Francia | 2 | 160 | 2 | 1,0 |
| 5 | E. Daly | Inghilterra | 2 | 155 | 1 | 0,5 |
| 5 | J. Gibson-Park | Irlanda | 2 | 79 | 1 | 1,0 |
| 5 | B. Aki | Irlanda | 1 | 80 | 1 | 1,0 |
| 5 | H. Jones | Scozia | 2 | 157 | 1 | 0,5 |
| 5 | C. Doris | Irlanda | 2 | 160 | 1 | 0,5 |
| 5 | D. Sheehan | Irlanda | 2 | 119 | 1 | 0,7 |
| 5 | C. Casey | Irlanda | 1 | 72 | 1 | 1,1 |
| 5 | P. Garbisi | Italia | 2 | 160 | 1 | 0,5 |
| 5 | J. Crowley | Irlanda | 2 | 160 | 1 | 0,5 |
| 5 | L. Cannone | Italia | 1 | 46 | 1 | 1,7 |
| 5 | T. Freeman | Inghilterra | 2 | 158 | 1 | 0,5 |
| 5 | T. Menoncello | Italia | 2 | 150 | 1 | 0,5 |

TRY INVOLVEMENTS

| | | Presenze | Minuti | Try Involvements | % of Team Total | |
|---|------------------|-------------|--------|------------------|-----------------|-------|
| 1 | D. Sheehan | Irlanda | 2 | 119 | 4 | 21,1% |
| 2 | E. Daly | Inghilterra | 2 | 155 | 2 | 33,3% |
| 2 | J. Gibson-Park | Irlanda | 2 | 79 | 2 | 10,5% |
| 2 | D. van der Merwe | Scozia | 2 | 160 | 2 | 28,6% |
| 2 | F. Russell | Scozia | 2 | 160 | 2 | 28,6% |
| 2 | S. McCloskey | Irlanda | 1 | 80 | 2 | 10,5% |
| 2 | T. Williams | Galles | 2 | 112 | 2 | 28,6% |
| 2 | C. Nash | Irlanda | 2 | 159 | 2 | 10,5% |
| 2 | M. Jalibert | Francia | 2 | 160 | 2 | 33,3% |
| 2 | J. Crowley | Irlanda | 2 | 160 | 2 | 10,5% |
| 2 | A. Mann | Galles | 2 | 100 | 2 | 28,6% |

■ FRANCIA

■ ITALIA

CLASSIFICHE GIOCATORI - AVANZAMENTI

2024 GUINNESS SEI NAZIONI

AVANZAMENTI

| | | Giochi | Totale | |
|----|---------------|-------------|--------|----|
| 1 | B. Earl | Inghilterra | 2 | 26 |
| 2 | A. Wainwright | Galles | 2 | 24 |
| 2 | C. Winnett | Galles | 2 | 24 |
| 4 | P. Garbisi | Italia | 2 | 23 |
| 4 | F. Steward | Inghilterra | 2 | 23 |
| 6 | C. Doris | Irlanda | 2 | 22 |
| 6 | J. Crowley | Irlanda | 2 | 22 |
| 8 | G. Alldritt | Francia | 2 | 21 |
| 9 | N. Tompkins | Galles | 2 | 20 |
| 10 | M. Ioane | Italia | 2 | 19 |
| 10 | J. Lowe | Irlanda | 2 | 19 |
| 10 | J. Conan | Irlanda | 2 | 19 |
| 10 | S. Tuipulotu | Scozia | 2 | 19 |

| | | Minuti | Per 80* | |
|---|---------------|-------------|---------|------|
| 1 | S. McCloskey | Irlanda | 80 | 18,0 |
| 2 | J. Conan | Irlanda | 97 | 15,7 |
| 3 | R. Darge | Scozia | 80 | 15,0 |
| 4 | J. Dempsey | Scozia | 98 | 13,1 |
| 5 | B. Earl | Inghilterra | 160 | 13,0 |
| 6 | G. Alldritt | Francia | 130 | 12,9 |
| 7 | A. Mann | Galles | 100 | 12,8 |
| 8 | E. Dee | Galles | 95 | 12,6 |
| 9 | C. Baille | Francia | 120 | 12,0 |
| 9 | T. Beirne | Irlanda | 80 | 12,0 |
| 9 | A. Wainwright | Galles | 160 | 12,0 |
| 9 | C. Winnett | Galles | 160 | 12,0 |

METRI

| | | Giochi | Totale | |
|----|------------|-------------|--------|-----|
| 1 | C. Winnett | Galles | 2 | 192 |
| 2 | F. Steward | Inghilterra | 2 | 189 |
| 3 | J. Lowe | Irlanda | 2 | 187 |
| 4 | T. Ramos | Francia | 2 | 167 |
| 5 | C. Nash | Irlanda | 2 | 159 |
| 6 | M. Ioane | Italia | 2 | 153 |
| 7 | J. Crowley | Irlanda | 2 | 153 |
| 8 | P. Garbisi | Italia | 2 | 147 |
| 9 | K. Rowe | Scozia | 2 | 146 |
| 10 | T. Freeman | Inghilterra | 2 | 144 |

| | | Minuti | Per 80* | |
|----|--------------|-------------|---------|-------|
| 1 | S. McCloskey | Irlanda | 80 | 119,9 |
| 2 | A. Capuozzo | Italia | 80 | 97,0 |
| 3 | C. Winnett | Galles | 160 | 95,8 |
| 4 | F. Steward | Inghilterra | 160 | 94,7 |
| 5 | J. Lowe | Irlanda | 160 | 93,3 |
| 6 | H. Paterson | Scozia | 80 | 92,8 |
| 7 | T. Ramos | Francia | 160 | 83,4 |
| 8 | A. Mann | Galles | 100 | 80,2 |
| 9 | C. Nash | Irlanda | 159 | 79,8 |
| 10 | M. Ioane | Italia | 160 | 76,7 |

DIFENSORI BATTUTI

| | | Giochi | Totale | |
|---|---------------|-------------|--------|---|
| 1 | M. Ioane | Italia | 2 | 9 |
| 1 | K. Rowe | Scozia | 2 | 9 |
| 3 | H. Keenan | Irlanda | 2 | 8 |
| 3 | B. Earl | Inghilterra | 2 | 8 |
| 3 | A. Mitchell | Inghilterra | 2 | 8 |
| 3 | F. Steward | Inghilterra | 2 | 8 |
| 7 | T. Freeman | Inghilterra | 2 | 7 |
| 8 | R. Henshaw | Irlanda | 2 | 6 |
| 8 | J. Adams | Galles | 2 | 6 |
| 8 | M. Jalibert | Francia | 2 | 6 |
| 8 | A. Wainwright | Galles | 2 | 6 |
| 8 | R. Dyer | Galles | 2 | 6 |
| 8 | J. Crowley | Irlanda | 2 | 6 |

| | | Minuti | Per 80* | |
|----|-------------|-------------|---------|-----|
| 1 | A. Mitchell | Inghilterra | 127 | 5,0 |
| 2 | H. Keenan | Irlanda | 136 | 4,7 |
| 3 | M. Ioane | Italia | 160 | 4,5 |
| 3 | K. Rowe | Scozia | 160 | 4,5 |
| 5 | B. Earl | Inghilterra | 160 | 4,0 |
| 5 | F. Steward | Inghilterra | 160 | 4,0 |
| 5 | A. Capuozzo | Italia | 80 | 4,0 |
| 8 | T. Freeman | Inghilterra | 158 | 3,5 |
| 9 | J. Adams | Galles | 141 | 3,4 |
| 10 | R. Henshaw | Irlanda | 143 | 3,4 |

FRANCIA

ITALIA

*Minimo 80 minuti giocati

CLASSIFICHE GIOCATORI - PASSAGGI

2024 GUINNESS SEI NAZIONI

PASSAGGI

| | | | Giochi | Totale |
|----|----------------|-------------|--------|--------|
| 1 | T. Williams | Galles | 2 | 122 |
| 2 | B. White | Scozia | 2 | 117 |
| 3 | A. Mitchell | Inghilterra | 2 | 95 |
| 4 | C. Casey | Irlanda | 1 | 94 |
| 5 | J. Gibson-Park | Irlanda | 2 | 91 |
| 6 | M. Lucu | Francia | 2 | 75 |
| 7 | J. Crowley | Irlanda | 2 | 68 |
| 8 | S. Varney | Italia | 2 | 63 |
| 9 | G. Ford | Inghilterra | 2 | 53 |
| 10 | F. Russell | Scozia | 2 | 50 |

| | | | Minuti | Per 80* |
|----|-------------|-------------|--------|---------|
| 1 | T. Williams | Galles | 112 | 87,1 |
| 2 | B. White | Scozia | 149 | 62,8 |
| 3 | A. Mitchell | Inghilterra | 127 | 59,8 |
| 4 | S. Varney | Italia | 85 | 59,3 |
| 5 | M. Lucu | Francia | 113 | 53,1 |
| 6 | J. Crowley | Irlanda | 160 | 34,0 |
| 7 | G. Ford | Inghilterra | 146 | 29,0 |
| 8 | F. Russell | Scozia | 160 | 25,0 |
| 9 | P. Garbisi | Italia | 160 | 24,0 |
| 10 | I. Lloyd | Galles | 124 | 20,0 |

PRECISIONI PASSAGGI**

| | | | Total | % |
|----|----------------|-------------|-------|-------|
| 1 | J. Crowley | Irlanda | 68 | 98,5% |
| 2 | S. Varney | Italia | 63 | 98,4% |
| 3 | B. White | Scozia | 117 | 97,4% |
| 4 | C. Casey | Irlanda | 94 | 96,8% |
| 5 | T. Williams | Galles | 122 | 96,7% |
| 6 | J. Gibson-Park | Irlanda | 91 | 96,7% |
| 7 | G. Ford | Inghilterra | 53 | 96,2% |
| 8 | F. Russell | Scozia | 50 | 96,0% |
| 9 | A. Mitchell | Inghilterra | 95 | 95,8% |
| 10 | N. Le Garrec | Francia | 43 | 95,3% |

BREAK ASSIST PASSES

| | | | Games | Totale |
|---|-------------|-------------|-------|--------|
| 1 | G. Ford | Inghilterra | 2 | 3 |
| 1 | F. Russell | Scozia | 2 | 3 |
| 1 | M. Jalibert | Francia | 2 | 3 |
| 4 | R. Henshaw | Irlanda | 2 | 2 |
| 4 | F. Dingwall | Inghilterra | 2 | 2 |
| 4 | P. Garbisi | Italia | 2 | 2 |
| 4 | F. Steward | Inghilterra | 2 | 2 |
| 4 | M. Grady | Galles | 2 | 2 |

OFFLOADS

| | | | Giochi | Totale |
|---|--------------|-------------|--------|--------|
| 1 | N. Tompkins | Galles | 2 | 5 |
| 2 | F. Russell | Scozia | 2 | 4 |
| 3 | M. loane | Italia | 2 | 3 |
| 3 | J. Lowe | Irlanda | 2 | 3 |
| 3 | R. Henshaw | Irlanda | 2 | 3 |
| 3 | S. McCloskey | Irlanda | 1 | 3 |
| 3 | K. Steyn | Scozia | 1 | 3 |
| 3 | J. Crowley | Irlanda | 2 | 3 |
| 9 | D. Penaud | Francia | 2 | 2 |
| 9 | J. Brex | Italia | 2 | 2 |
| 9 | S. Tuipulotu | Scozia | 2 | 2 |
| 9 | A. Mitchell | Inghilterra | 2 | 2 |
| 9 | M. Jalibert | Francia | 2 | 2 |
| 9 | K. Rowe | Scozia | 2 | 2 |
| 9 | T. Freeman | Inghilterra | 2 | 2 |

| | | | Minuti | Per 80* |
|----|--------------|-------------|--------|---------|
| 1 | S. McCloskey | Irlanda | 80 | 3,0 |
| 1 | K. Steyn | Scozia | 80 | 3,0 |
| 3 | N. Tompkins | Galles | 160 | 2,5 |
| 4 | F. Russell | Scozia | 160 | 2,0 |
| 5 | R. Henshaw | Irlanda | 143 | 1,7 |
| 6 | M. loane | Italia | 160 | 1,5 |
| 6 | J. Lowe | Irlanda | 160 | 1,5 |
| 6 | J. Crowley | Irlanda | 160 | 1,5 |
| 9 | A. Mitchell | Inghilterra | 127 | 1,3 |
| 10 | S. Tuipulotu | Scozia | 149 | 1,1 |

■ FRANCIA

■ ITALIA

*Minimo 80 minuti giocati **Minimum 40 Passes

CLASSIFICHE GIOCATORI - KICKS

2024 GUINNESS SEI NAZIONI

KICKS

| | | | Giochi | Total |
|----|-------------|-------------|--------|-------|
| 1 | F. Russell | Scozia | 2 | 44 |
| 2 | B. White | Scozia | 2 | 29 |
| 3 | A. Mitchell | Inghilterra | 2 | 24 |
| 4 | J. Lowe | Irlanda | 2 | 21 |
| 5 | T. Ramos | Francia | 2 | 20 |
| 6 | T. Williams | Galles | 2 | 19 |
| 7 | P. Garbisi | Italia | 2 | 17 |
| 8 | I. Lloyd | Galles | 2 | 15 |
| 9 | M. Lucu | Francia | 2 | 14 |
| 10 | M. Jalibert | Francia | 2 | 13 |
| | J. Crowley | Irlanda | 2 | 13 |

| | | | Minuti | Per 80* |
|----|-------------|-------------|--------|---------|
| 1 | F. Russell | Scozia | 160 | 22,0 |
| 2 | B. White | Scozia | 149 | 15,6 |
| 3 | A. Mitchell | Inghilterra | 127 | 15,1 |
| 4 | T. Williams | Galles | 112 | 13,6 |
| 5 | J. Lowe | Irlanda | 160 | 10,5 |
| 6 | S. Varney | Italia | 85 | 10,4 |
| 7 | T. Ramos | Francia | 160 | 10,0 |
| 8 | M. Lucu | Francia | 113 | 9,9 |
| 9 | I. Lloyd | Galles | 124 | 9,7 |
| 10 | P. Garbisi | Italia | 160 | 8,5 |

KICKING - METRI

| | | | Giochi | Total |
|----|-------------|-------------|--------|-------|
| 1 | F. Russell | Scozia | 2 | 1.583 |
| 2 | J. Lowe | Irlanda | 2 | 942 |
| 3 | B. White | Scozia | 2 | 821 |
| 4 | T. Ramos | Francia | 2 | 779 |
| 5 | A. Mitchell | Inghilterra | 2 | 593 |
| 6 | P. Garbisi | Italia | 2 | 427 |
| 7 | M. Jalibert | Francia | 2 | 427 |
| 8 | T. Williams | Galles | 2 | 413 |
| 9 | M. Lucu | Francia | 2 | 346 |
| 10 | I. Lloyd | Galles | 2 | 342 |

| | | | Minuti | Per 80* |
|----|-------------|-------------|--------|---------|
| 1 | F. Russell | Scozia | 160 | 791,6 |
| 2 | J. Lowe | Irlanda | 160 | 471,0 |
| 3 | B. White | Scozia | 149 | 440,8 |
| 4 | T. Ramos | Francia | 160 | 389,6 |
| 5 | A. Mitchell | Inghilterra | 127 | 373,2 |
| 6 | T. Williams | Galles | 112 | 294,8 |
| 7 | M. Lucu | Francia | 113 | 244,6 |
| 8 | I. Lloyd | Galles | 124 | 220,6 |
| 9 | P. Garbisi | Italia | 160 | 213,7 |
| 10 | M. Jalibert | Francia | 160 | 213,3 |

METRI / KICKS**

| | | | Giochi | Media* |
|----|-------------------|-------------|--------|--------|
| 1 | Harry Paterson | Scozia | 1 | 52,1 |
| 2 | Kyle Rowe | Scozia | 2 | 44,9 |
| 3 | James Lowe | Irlanda | 2 | 44,9 |
| 4 | Freddie Steward | Inghilterra | 2 | 42,8 |
| 5 | Cameron Winnett | Galles | 2 | 41,0 |
| 6 | Thomas Ramos | Francia | 2 | 39,0 |
| 7 | Finn Russell | Scozia | 2 | 36,0 |
| 8 | Henry Slade | Inghilterra | 2 | 33,3 |
| 9 | Elliot Daly | Inghilterra | 2 | 33,3 |
| 10 | Matthieu Jalibert | Francia | 2 | 32,8 |

■ FRANCIA

■ ITALIA

*Minimo 80 minuti giocati **Minimum 2 Kicks / 80min

CLASSIFICHE GIOCATORI - TOUCHE

2024 GUINNESS SEI NAZIONI

TOUCHE VINTE (INC. STEALS)

| | | Giochi | Totale | |
|---|---------------|-------------|--------|----|
| 1 | D. Jenkins | Galles | 2 | 11 |
| 2 | A. Wainwright | Galles | 2 | 10 |
| 3 | F. Ruzza | Italia | 2 | 9 |
| 4 | E. Roots | Inghilterra | 2 | 8 |
| 5 | M. Itoje | Inghilterra | 2 | 7 |
| 5 | T. Beirne | Irlanda | 1 | 7 |
| 5 | A. Beard | Galles | 2 | 7 |
| 8 | C. Ollivon | Francia | 2 | 6 |
| 8 | J. McCarthy | Irlanda | 2 | 6 |
| 8 | O. Chessum | Inghilterra | 2 | 6 |

| | | | Minuti | Per 80* |
|----|-----------------|-------------|--------|---------|
| 1 | T. Beirne | Irlanda | 80 | 7,0 |
| 2 | F. Ruzza | Italia | 129 | 5,6 |
| 3 | D. Jenkins | Galles | 160 | 5,5 |
| 4 | A. Wainwright | Galles | 160 | 5,0 |
| 5 | R. Baird | Irlanda | 83 | 4,8 |
| 6 | E. Roots | Inghilterra | 141 | 4,5 |
| 7 | A. Beard | Galles | 134 | 4,2 |
| 8 | P. Gabrillagues | Francia | 101 | 4,0 |
| 9 | O. Chessum | Inghilterra | 131 | 3,7 |
| 10 | M. Itoje | Inghilterra | 160 | 3,5 |

TOUCHE STEALS

| | | Giochi | Totale | |
|---|-------------|-------------|--------|---|
| 1 | T. Beirne | Irlanda | 1 | 2 |
| 1 | S. Skinner | Scozia | 2 | 2 |
| 3 | M. Itoje | Inghilterra | 2 | 1 |
| 3 | C. Ollivon | Francia | 2 | 1 |
| 3 | R. Gray | Scozia | 1 | 1 |
| 3 | E. Dee | Galles | 2 | 1 |
| 3 | S. Cummings | Scozia | 2 | 1 |
| 3 | A. Beard | Galles | 2 | 1 |
| 3 | F. Ruzza | Italia | 2 | 1 |
| 3 | R. Baird | Irlanda | 2 | 1 |
| 3 | J. McCarthy | Irlanda | 2 | 1 |
| 3 | O. Chessum | Inghilterra | 2 | 1 |

| | | | Minuti | Per 80* |
|---|-------------|-------------|--------|---------|
| 1 | T. Beirne | Irlanda | 80 | 2,0 |
| 2 | R. Baird | Irlanda | 83 | 1,0 |
| 3 | E. Dee | Galles | 95 | 0,8 |
| 4 | F. Ruzza | Italia | 129 | 0,6 |
| 5 | O. Chessum | Inghilterra | 131 | 0,6 |
| 6 | A. Beard | Galles | 134 | 0,6 |
| 7 | C. Ollivon | Francia | 143 | 0,6 |
| 8 | J. McCarthy | Irlanda | 147 | 0,5 |
| 9 | M. Itoje | Inghilterra | 160 | 0,5 |
| 9 | S. Cummings | Scozia | 160 | 0,5 |

TOUCHE PROPRIE VINTE

| | | Giochi | Totale | |
|---|-------------|-------------|--------|----|
| 1 | E. Dee | Galles | 2 | 19 |
| 1 | D. Sheehan | Irlanda | 2 | 19 |
| 3 | J. George | Inghilterra | 2 | 18 |
| 4 | P. Mauvaka | Francia | 2 | 14 |
| 5 | G. Turner | Scozia | 2 | 12 |
| 6 | G. Lucchesi | Italia | 2 | 11 |
| 7 | R. Elias | Galles | 2 | 9 |
| 7 | G. Nicotera | Italia | 2 | 9 |
| 9 | J. Marchand | Francia | 2 | 7 |
| 9 | R. Kelleher | Irlanda | 2 | 7 |

LINEOUT SUCCESS RATE**

| | | | Totale | %* |
|----|-------------|-------------|--------|--------|
| 1 | R. Kelleher | Irlanda | 7 | 100,0% |
| 1 | D. Sheehan | Irlanda | 19 | 100,0% |
| 3 | E. Dee | Galles | 20 | 95,0% |
| 4 | J. George | Inghilterra | 20 | 90,0% |
| 5 | G. Turner | Scozia | 14 | 85,7% |
| 6 | J. Marchand | Francia | 9 | 77,8% |
| 6 | P. Mauvaka | Francia | 18 | 77,8% |
| 8 | G. Lucchesi | Italia | 15 | 73,3% |
| 9 | G. Nicotera | Italia | 13 | 69,2% |
| 10 | E. Ashman | Scozia | 5 | 60,0% |

FRANCIA

ITALIA

*Minimo 80 minuti giocati **Minimum 5 lineout throws

CLASSIFICHE GIOCATORI - TACKLES & CAMBI DI POSSESSO

2024 GUINNESS SEI NAZIONI

TACKLES RIUSCITI

| | | | Giochi | Totale |
|---|-------------|---------|--------|--------|
| 1 | M. Lamaro | Italia | 2 | 37 |
| 2 | F. Cros | Francia | 2 | 30 |
| 2 | G. Lucchesi | Italia | 2 | 30 |
| 4 | N. Cannone | Italia | 2 | 29 |
| 5 | C. Ollivon | Francia | 2 | 28 |
| 6 | G. Alldritt | Francia | 2 | 27 |
| 7 | T. Reffell | Galles | 2 | 25 |
| 8 | P. Schoeman | Scozia | 2 | 24 |
| 8 | M. Zuliani | Italia | 2 | 24 |
| 8 | D. Jenkins | Galles | 2 | 24 |

DOMINANT TACKLES

| | | | Giochi | Totale |
|----|-----------------|-------------|--------|--------|
| 1 | G. Fickou | Francia | 2 | 4 |
| 1 | M. Lamaro | Italia | 2 | 4 |
| 1 | J. McCarthy | Irlanda | 2 | 4 |
| 1 | T. Freeman | Inghilterra | 2 | 4 |
| 5 | P. Gabrillagues | Francia | 2 | 3 |
| 5 | P. Schoeman | Scozia | 2 | 3 |
| 5 | F. Russell | Scozia | 2 | 3 |
| 5 | G. Turner | Scozia | 2 | 3 |
| 5 | F. Dingwall | Inghilterra | 2 | 3 |
| 10 | H. Slade | Inghilterra | 2 | 2 |

CAMBI DI POSSESSO VINTI

| | | | Giochi | Totale |
|---|------------------|-------------|--------|--------|
| 1 | T. Reffell | Galles | 2 | 5 |
| 2 | M. Itoje | Inghilterra | 2 | 3 |
| 2 | J. Lowe | Irlanda | 2 | 3 |
| 2 | T. Beirne | Irlanda | 1 | 3 |
| 2 | G. Alldritt | Francia | 2 | 3 |
| 6 | S. Skinner | Scozia | 2 | 2 |
| 6 | G. Lucchesi | Italia | 2 | 2 |
| 8 | C. Ollivon | Francia | 2 | 1 |
| 8 | R. Gray | Scozia | 1 | 1 |
| 8 | D. van der Merwe | Scozia | 2 | 1 |
| 8 | H. Jones | Scozia | 2 | 1 |
| 8 | F. Russell | Scozia | 2 | 1 |
| 8 | E. Dee | Galles | 2 | 1 |
| 8 | S. Cummings | Scozia | 2 | 1 |
| 8 | A. Beard | Galles | 2 | 1 |

■ FRANCIA

■ ITALIA

*Minimo 80 minuti giocati minutes played **Minimum 5 tackles / 80

| | | | Minuti | Per 80* |
|----|-----------------|---------|--------|---------|
| 1 | G. Lucchesi | Italia | 109 | 22,0 |
| 2 | M. Zuliani | Italia | 103 | 18,6 |
| 3 | M. Lamaro | Italia | 160 | 18,5 |
| 4 | P. Gabrillagues | Francia | 101 | 18,2 |
| 5 | F. Cros | Francia | 143 | 16,8 |
| 6 | G. Alldritt | Francia | 130 | 16,6 |
| 7 | P. Ceccarelli | Italia | 87 | 16,6 |
| 8 | C. Ollivon | Francia | 143 | 15,7 |
| 9 | A. Izekor | Italia | 94 | 15,3 |
| 10 | D. Fischetti | Italia | 122 | 15,1 |

TACKLE SUCCESS RATE**

| | | | Totale | %* |
|----|---------------|-------------|--------|--------|
| 1 | J. Marler | Inghilterra | 15 | 100,0% |
| 1 | M. Itoje | Inghilterra | 22 | 100,0% |
| 1 | C. Baille | Francia | 22 | 100,0% |
| 1 | J. Dempsey | Scozia | 18 | 100,0% |
| 1 | P. Schoeman | Scozia | 24 | 100,0% |
| 1 | A. Wainwright | Galles | 21 | 100,0% |
| 1 | M. Zuliani | Italia | 24 | 100,0% |
| 8 | N. Cannone | Italia | 29 | 96,7% |
| 9 | G. Alldritt | Francia | 27 | 96,4% |
| 10 | T. Reffell | Galles | 25 | 96,2% |

| | | | Minuti | Per 80* |
|----|-------------|-------------|--------|---------|
| 1 | T. Beirne | Irlanda | 80 | 3,0 |
| 2 | T. Reffell | Galles | 160 | 2,5 |
| 3 | G. Alldritt | Francia | 130 | 1,8 |
| 4 | M. Itoje | Inghilterra | 160 | 1,5 |
| 4 | J. Lowe | Irlanda | 160 | 1,5 |
| 6 | G. Lucchesi | Italia | 109 | 1,5 |
| 7 | R. Darge | Scozia | 80 | 1,0 |
| 8 | R. Baird | Irlanda | 83 | 1,0 |
| 9 | E. Dee | Galles | 95 | 0,8 |
| 10 | A. Porter | Irlanda | 108 | 0,7 |

CLASSIFICHE GIOCATORI - DISCIPLINA

2024 GUINNESS SEI NAZIONI

FALLI FATTI

| | | | Giochi | Totale |
|---|-------------|-------------|--------|--------|
| 1 | A. Porter | Irlanda | 2 | 6 |
| 2 | Z. Fagerson | Scozia | 2 | 4 |
| 2 | S. Skinner | Scozia | 2 | 4 |
| 4 | M. Itoje | Inghilterra | 2 | 3 |
| 4 | G. Fickou | Francia | 2 | 3 |
| 4 | G. Zilocchi | Italia | 2 | 3 |
| 4 | M. Zuliani | Italia | 2 | 3 |
| 4 | E. Roots | Inghilterra | 2 | 3 |

| | | | Minuti | Per 80* |
|----|---------------|-------------|--------|---------|
| 1 | A. Porter | Irlanda | 108 | 4,4 |
| 2 | M. Zuliani | Italia | 103 | 2,3 |
| 3 | Z. Fagerson | Scozia | 149 | 2,1 |
| 4 | P. Ceccarelli | Italia | 87 | 1,8 |
| 5 | E. Roots | Inghilterra | 141 | 1,7 |
| 6 | M. Itoje | Inghilterra | 160 | 1,5 |
| 6 | G. Fickou | Francia | 160 | 1,5 |
| 8 | G. Lucchesi | Italia | 109 | 1,5 |
| 9 | O. Chessum | Inghilterra | 131 | 1,2 |
| 10 | R. Henshaw | Irlanda | 143 | 1,1 |

CARTELLINI

| | | | Giochi | Gialli |
|---|---------------|-------------|--------|--------|
| 1 | E. Daly | Inghilterra | 2 | 1 |
| 1 | U. Atonio | Francia | 2 | 1 |
| 1 | P. O'Mahony | Irlanda | 1 | 1 |
| 1 | P. Willemse | Francia | 1 | 1 |
| 1 | G. Turner | Scozia | 2 | 1 |
| 1 | S. Tuipulotu | Scozia | 2 | 1 |
| 1 | M. Lamaro | Italia | 2 | 1 |
| 1 | E. Roots | Inghilterra | 2 | 1 |
| 1 | M. Grady | Galles | 2 | 1 |
| 1 | O. Chessum | Inghilterra | 2 | 1 |
| 1 | T. Menoncello | Italia | 2 | 1 |

| | | | Giochi | Rossi |
|---|-------------|---------|--------|-------|
| 1 | P. Willemse | Francia | 1 | 1 |

FRANCIA

ITALIA

*Minimo 80 minuti giocati



CONFRONTO GIOCATORI

2024 GUINNESS SEI NAZIONI

FRANCIA & ITALIA

CONFRONTO GIOCATORI - PUNTI

2024 GUINNESS SEI NAZIONI

| PUNTI | | | | | | | |
|---------|-------------------|--------|--------|---|------------|--------|----|
| FRANCIA | | | ITALIA | | | | |
| | | Giochi | Totale | | Giochi | Totale | |
| 1 | T. Ramos | 2 | 17 | 1 | T. Allan | 2 | 12 |
| 2 | P. Gabrillagues | 2 | 5 | 2 | M. loane | 2 | 5 |
| 2 | G. Fickou | 2 | 5 | 2 | A. Garbisi | 1 | 5 |
| 2 | D. Penaud | 2 | 5 | 4 | P. Garbisi | 2 | 2 |
| 2 | L. Bielle-Biarrey | 2 | 5 | | | | |

| METE | | | | | | | |
|---------|-------------------|--------|--------|---|------------|--------|---|
| FRANCIA | | | ITALIA | | | | |
| | | Giochi | Totale | | Giochi | Totale | |
| 1 | P. Gabrillagues | 2 | 1 | 1 | M. loane | 2 | 1 |
| 1 | G. Fickou | 2 | 1 | 1 | T. Allan | 2 | 1 |
| 1 | D. Penaud | 2 | 1 | 1 | A. Garbisi | 1 | 1 |
| 1 | L. Bielle-Biarrey | 2 | 1 | | | | |

| GOAL KICKING* | | | | | | | | | |
|---------------|----------|---------|---------|--------|---|----------|---------|---------|-------|
| FRANCIA | | | | ITALIA | | | | | |
| | | Segnate | Mancata | % | | | Segnate | Mancata | % |
| 1 | T. Ramos | 7 | 1 | 87,5% | 1 | T. Allan | 3 | 1 | 75,0% |

*Minimo 3 Kick

CONFRONTO GIOCATORI - AVANZAMENTI

2024 GUINNESS SEI NAZIONI

CARRIES

| FRANCIA | | Giochi | Totale |
|---------|-------------|--------|--------|
| 1 | G. Alldritt | 2 | 21 |
| 2 | C. Baille | 2 | 18 |
| 3 | T. Ramos | 2 | 16 |
| 4 | M. Jalibert | 2 | 13 |
| 5 | C. Ollivon | 2 | 12 |
| 5 | F. Cros | 2 | 12 |

| ITALIA | | Giochi | Totale |
|--------|---------------|--------|--------|
| 1 | P. Garbisi | 2 | 23 |
| 2 | M. Ioane | 2 | 19 |
| 3 | S. Negri | 1 | 12 |
| 3 | T. Menoncello | 2 | 12 |
| 5 | M. Lamaro | 2 | 11 |

METRI

| FRANCIA | | Giochi | Totale |
|---------|-------------|--------|--------|
| 1 | T. Ramos | 2 | 166,7 |
| 2 | M. Jalibert | 2 | 107,8 |
| 3 | G. Fickou | 2 | 96,3 |
| 4 | G. Alldritt | 2 | 89,3 |
| 5 | D. Penaud | 2 | 75,8 |

| ITALIA | | Giochi | Totale |
|--------|---------------|--------|--------|
| 1 | M. Ioane | 2 | 153,4 |
| 2 | P. Garbisi | 2 | 146,7 |
| 3 | T. Menoncello | 2 | 111,5 |
| 4 | A. Capuozzo | 1 | 97,0 |
| 5 | T. Allan | 2 | 58,3 |

DIFENSORI BATTUTI

| FRANCIA | | Giochi | Totale |
|---------|-------------|--------|--------|
| 1 | M. Jalibert | 2 | 6 |
| 2 | T. Ramos | 2 | 5 |
| 2 | G. Alldritt | 2 | 5 |
| 4 | G. Fickou | 2 | 4 |
| 4 | D. Penaud | 2 | 4 |

| ITALIA | | Giochi | Totale |
|--------|---------------|--------|--------|
| 1 | M. Ioane | 2 | 9 |
| 2 | T. Menoncello | 2 | 5 |
| 3 | P. Garbisi | 2 | 4 |
| 3 | A. Capuozzo | 1 | 4 |
| 5 | F. Ruzza | 2 | 2 |
| 5 | G. Zilocchi | 2 | 2 |
| 5 | D. Fischetti | 2 | 2 |
| 5 | M. Zuliani | 2 | 2 |
| 5 | A. Garbisi | 1 | 2 |

CONFRONTO GIOCATORI - PASSAGGI

2024 GUINNESS SEI NAZIONI

PASSAGGI

| FRANCIA | | | ITALIA | | | | |
|---------|--------------|--------|--------|---|------------|--------|----|
| | | Giochi | Totale | | Giochi | Totale | |
| 1 | M. Lucu | 2 | 75 | 1 | S. Varney | 2 | 63 |
| 2 | N. Le Garrec | 2 | 43 | 2 | P. Garbisi | 2 | 48 |
| 3 | M. Jalibert | 2 | 32 | 3 | A. Garbisi | 1 | 34 |
| 4 | T. Ramos | 2 | 22 | 4 | J. Brex | 2 | 24 |
| 5 | G. Fickou | 2 | 13 | 5 | M. Lamaro | 2 | 10 |

PRECISIONE PASSAGGI %**

| FRANCIA | | | ITALIA | | | | |
|---------|--------------|--------|--------|---|------------|--------|-------|
| | | Giochi | Totale | | Giochi | Totale | |
| 1 | N. Le Garrec | 2 | 95,3% | 1 | S. Varney | 2 | 98,4% |
| 2 | M. Lucu | 2 | 93,3% | 2 | P. Garbisi | 2 | 87,5% |

OFFLOAD

| FRANCIA | | | ITALIA | | | | |
|---------|-------------------|--------|--------|---|---------------|--------|---|
| | | Giochi | Totale | | Giochi | Totale | |
| 1 | D. Penaud | 2 | 2 | 1 | M. Ioane | 2 | 3 |
| 1 | M. Jalibert | 2 | 2 | 2 | J. Brex | 2 | 2 |
| 3 | C. Ollivon | 2 | 1 | 3 | F. Ruzza | 2 | 1 |
| 3 | J. Danty | 2 | 1 | 3 | D. Fischetti | 2 | 1 |
| 3 | G. Fickou | 2 | 1 | 3 | P. Garbisi | 2 | 1 |
| 3 | T. Ramos | 2 | 1 | 3 | M. Zuliani | 2 | 1 |
| 3 | P. Mauvaka | 2 | 1 | 3 | A. Zambonin | 2 | 1 |
| 3 | G. Alldritt | 2 | 1 | 3 | S. Varney | 2 | 1 |
| 3 | L. Bielle-Biarrey | 2 | 1 | 3 | T. Menoncello | 2 | 1 |

PLAYER COMPARISON - KICKS

2024 GUINNESS SEI NAZIONI

| KICKS | | | | | | | |
|---------|--------------|--------|--------|---|-------------|--------|----|
| FRANCIA | | | ITALIA | | | | |
| | | Giochi | Totale | | Giochi | Totale | |
| 1 | T. Ramos | 2 | 20 | 1 | P. Garbisi | 2 | 17 |
| 2 | M. Lucu | 2 | 14 | 2 | S. Varney | 2 | 11 |
| 3 | M. Jalibert | 2 | 13 | 3 | A. Garbisi | 1 | 5 |
| 4 | N. Le Garrec | 2 | 8 | 4 | L. Pani | 2 | 4 |
| 5 | D. Penaud | 2 | 3 | 5 | A. Capuozzo | 1 | 3 |

| KICKING METRI | | | | | | | |
|---------------|--------------|--------|--------|---|------------|--------|-------|
| FRANCIA | | | ITALIA | | | | |
| | | Giochi | Totale | | Giochi | Totale | |
| 1 | T. Ramos | 2 | 779,2 | 1 | P. Garbisi | 2 | 427,3 |
| 2 | M. Jalibert | 2 | 426,5 | 2 | S. Varney | 2 | 198,5 |
| 3 | M. Lucu | 2 | 345,5 | 3 | L. Pani | 2 | 103,4 |
| 4 | N. Le Garrec | 2 | 235,2 | 4 | A. Garbisi | 1 | 80,0 |
| 5 | D. Penaud | 2 | 140,9 | 5 | T. Allan | 2 | 51,2 |

| METRI / KICKS ** | | | | | | | |
|------------------|-------------|--------|--------|---|------------|--------|------|
| FRANCIA | | | ITALIA | | | | |
| | | Giochi | Media* | | Giochi | Media* | |
| 1 | T. Ramos | 2 | 39,0 | 1 | M. Ioane | 2 | 34,2 |
| 2 | M. Jalibert | 2 | 32,8 | 2 | L. Pani | 2 | 25,9 |
| 3 | M. Lucu | 2 | 24,7 | 3 | T. Allan | 2 | 25,6 |
| | | | | 4 | P. Garbisi | 2 | 25,1 |
| | | | | 5 | S. Varney | 2 | 18,0 |

*Minimo 80 minuti giocati **Minimo 2 Kicks / 80min

CONFRONTO GIOCATORI - TOUCHE

2024 GUINNESS SEI NAZIONI

TOUCHE VINTE (INC. STEALS)

| FRANCIA | | | ITALIA | | |
|-------------------|--------|--------|-----------------|--------|--------|
| | Giochi | Totale | | Giochi | Totale |
| 1 C. Ollivon | 2 | 6 | 1 F. Ruzza | 2 | 9 |
| 2 P. Gabrillagues | 2 | 5 | 2 N. Cannone | 2 | 2 |
| 2 F. Cros | 2 | 5 | 2 A. Izekor | 2 | 2 |
| 4 C. Woki | 2 | 3 | 4 P. Ceccarelli | 2 | 1 |
| 5 G. Alldritt | 2 | 2 | 4 S. Negri | 1 | 1 |
| | | | 4 G. Zilocchi | 2 | 1 |
| | | | 4 A. Zambonin | 2 | 1 |
| | | | 4 M. Page-Relo | 1 | 1 |
| | | | 4 L. Cannone | 1 | 1 |

TOUCHE STEALS

| FRANCIA | | | ITALIA | | |
|--------------|--------|--------|------------|--------|--------|
| | Giochi | Totale | | Giochi | Totale |
| 1 C. Ollivon | 2 | 1 | 1 F. Ruzza | 2 | 1 |

PROPRIE TOUCHE VINTE

| FRANCIA | | | ITALIA | | |
|---------------|--------|--------|---------------|--------|--------|
| | Giochi | Totale | | Giochi | Totale |
| 1 P. Mauvaka | 2 | 14 | 1 G. Lucchesi | 2 | 11 |
| 2 J. Marchand | 2 | 7 | 2 G. Nicotera | 2 | 9 |
| 3 T. Ramos | 2 | 1 | 3 A. Capuozzo | 1 | 1 |

CONFRONTO GIOCATORI - TACKLES

2024 GUINNESS SEI NAZIONI

TACKLES VINTI

| FRANCIA | | Giochi | Totale |
|---------|-----------------|--------|--------|
| 1 | F. Cros | 2 | 30 |
| 2 | C. Ollivon | 2 | 28 |
| 3 | G. Alldritt | 2 | 27 |
| 4 | P. Gabrillagues | 2 | 23 |
| 5 | C. Baille | 2 | 22 |

| ITALIA | | Giochi | Totale |
|--------|--------------|--------|--------|
| 1 | M. Lamaro | 2 | 37 |
| 2 | G. Lucchesi | 2 | 30 |
| 3 | N. Cannone | 2 | 29 |
| 4 | M. Zuliani | 2 | 24 |
| 5 | D. Fischetti | 2 | 23 |

DOMINANT TACKLES

| FRANCIA | | Giochi | Totale |
|---------|-------------------|--------|--------|
| 1 | G. Fickou | 2 | 4 |
| 2 | P. Gabrillagues | 2 | 3 |
| 3 | F. Cros | 2 | 2 |
| 3 | M. Jalibert | 2 | 2 |
| 5 | C. Ollivon | 2 | 1 |
| 5 | U. Atonio | 2 | 1 |
| 5 | J. Danty | 2 | 1 |
| 5 | D. Penaud | 2 | 1 |
| 5 | Y. Moefana | 2 | 1 |
| 5 | L. Bielle-Biarrey | 2 | 1 |

| ITALIA | | Giochi | Totale |
|--------|--------------|--------|--------|
| 1 | M. Lamaro | 2 | 4 |
| 2 | D. Fischetti | 2 | 2 |
| 2 | N. Cannone | 2 | 2 |
| 2 | G. Lucchesi | 2 | 2 |
| 2 | A. Izekor | 2 | 2 |
| 2 | G. Nicotera | 2 | 2 |
| 2 | L. Pani | 2 | 2 |

CAMBI DI POSSESSO VINTI

| FRANCIA | | Giochi | Totale |
|---------|--------------|--------|--------|
| 1 | G. Alldritt | 2 | 3 |
| 2 | C. Ollivon | 2 | 1 |
| 2 | F. Cros | 2 | 1 |
| 2 | N. Le Garrec | 2 | 1 |

| ITALIA | | Giochi | Totale |
|--------|--------------|--------|--------|
| 1 | G. Lucchesi | 2 | 2 |
| 2 | F. Ruzza | 2 | 1 |
| 2 | D. Fischetti | 2 | 1 |
| 2 | L. Cannone | 1 | 1 |

CONFRONTO GIOCATORI - DISCIPLINA

2024 GUINNESS SEI NAZIONI

FALLI FATTI

| FRANCIA | | Giochi | Totale |
|---------|-------------|--------|--------|
| 1 | G. Fickou | 2 | 3 |
| 2 | P. Willemse | 1 | 2 |
| 2 | M. Jalibert | 2 | 2 |
| 4 | C. Ollivon | 2 | 1 |
| 4 | U. Atonio | 2 | 1 |
| 4 | J. Danty | 2 | 1 |
| 4 | C. Baille | 2 | 1 |
| 4 | M. Lucu | 2 | 1 |
| 4 | D. Penaud | 2 | 1 |
| 4 | P. Mauvaka | 2 | 1 |

| ITALIA | | Giochi | Totale |
|--------|---------------|--------|--------|
| 1 | G. Zilocchi | 2 | 3 |
| 1 | M. Zuliani | 2 | 3 |
| 3 | P. Ceccarelli | 2 | 2 |
| 3 | N. Cannone | 2 | 2 |
| 3 | M. Lamaro | 2 | 2 |
| 3 | G. Lucchesi | 2 | 2 |

CARTELLINI GIALLI

| FRANCIA | | Giochi | Totale |
|---------|-------------|--------|--------|
| 1 | U. Atonio | 2 | 1 |
| 1 | P. Willemse | 1 | 1 |

| ITALIA | | Giochi | Totale |
|--------|---------------|--------|--------|
| 1 | M. Lamaro | 2 | 1 |
| 1 | T. Menoncello | 2 | 1 |

CARTELLINI ROSSI

| FRANCIA | | Giochi | Totale |
|---------|-------------|--------|--------|
| 1 | P. Willemse | 1 | 1 |

| ITALIA | | Giochi | Totale |
|--------|--|--------|--------|
|--------|--|--------|--------|



ARBITRI

ARBITRI - DATI COMPETIZIONE

2024 GUINNESS SEI NAZIONI

TOTALE

| Arbitro | Partite Arbitrate | Penalità Assegnati | Falli di gioco | Touch | Fuori gioco | Maul | Mischia | Ruck | Placcaggio | Altro | Carta Gialla | Cartellino Rosso | Rucks 0-3 % | % di Mischie Giocate |
|---------------|-------------------|--------------------|----------------|----------|-------------|----------|-----------|-----------|------------|----------|--------------|------------------|--------------|----------------------|
| Ben O'Keefe | 1 | 20 | 0 | 1 | 5 | 0 | 2 | 7 | 2 | 3 | 2 | 0 | 50,0% | 38,5% |
| James Doleman | 1 | 12 | 0 | 0 | 3 | 1 | 4 | 2 | 1 | 1 | 3 | 0 | 31,3% | 38,9% |
| Karl Dickson | 1 | 21 | 1 | 1 | 6 | 1 | 3 | 6 | 2 | 1 | 2 | 1 | 55,3% | 40,0% |
| Luke Pearce | 1 | 20 | 1 | 0 | 0 | 0 | 6 | 9 | 1 | 3 | 1 | 0 | 63,2% | 53,8% |
| Nic Berry | 1 | 15 | 0 | 1 | 6 | 1 | 1 | 4 | 1 | 1 | 1 | 0 | 62,4% | 75,0% |
| Paul Williams | 1 | 19 | 1 | 0 | 4 | 2 | 3 | 8 | 1 | 0 | 2 | 0 | 54,8% | 54,5% |
| Totale | 6 | 107 | 3 | 3 | 24 | 5 | 19 | 36 | 8 | 9 | 11 | 1 | 53,0% | 49,4% |

MEDIA

| Arbitro | Partite Arbitrate | Penalty Given | Falli di gioco | Touch | Fuori gioco | Maul | Mischia | Ruck | Placcaggio | Altro | Carta Gialla | Cartellino Rosso | Rucks 0-3 % | % di Mischie Giocate |
|---------------|-------------------|---------------|----------------|------------|-------------|------------|------------|------------|------------|------------|--------------|------------------|--------------|----------------------|
| Ben O'Keefe | 1 | 20,0 | 0,0 | 1,0 | 5,0 | 0,0 | 2,0 | 7,0 | 2,0 | 3,0 | 2,0 | 0,0 | 50,0% | 38,5% |
| James Doleman | 1 | 12,0 | 0,0 | 0,0 | 3,0 | 1,0 | 4,0 | 2,0 | 1,0 | 1,0 | 3,0 | 0,0 | 31,3% | 38,9% |
| Karl Dickson | 1 | 21,0 | 1,0 | 1,0 | 6,0 | 1,0 | 3,0 | 6,0 | 2,0 | 1,0 | 2,0 | 1,0 | 55,3% | 40,0% |
| Luke Pearce | 1 | 20,0 | 1,0 | 0,0 | 0,0 | 0,0 | 6,0 | 9,0 | 1,0 | 3,0 | 1,0 | 0,0 | 63,2% | 53,8% |
| Nic Berry | 1 | 15,0 | 0,0 | 1,0 | 6,0 | 1,0 | 1,0 | 4,0 | 1,0 | 1,0 | 1,0 | 0,0 | 62,4% | 75,0% |
| Paul Williams | 1 | 19,0 | 1,0 | 0,0 | 4,0 | 2,0 | 3,0 | 8,0 | 1,0 | 0,0 | 2,0 | 0,0 | 54,8% | 54,5% |
| Media | 6 | 17,8 | 0,5 | 0,5 | 4,0 | 0,8 | 3,2 | 6,0 | 1,3 | 1,5 | 1,8 | 0,2 | 53,0% | 49,4% |



ARBITRO - PARTITA PRECEDENTE CON LE SQUADRE

Christophe Ridley

CHRISTOPHE RIDLEY AS MATCH OFFICIAL FOR FRANCIA

CHRISTOPHE RIDLEY AS MATCH OFFICIAL FOR ITALIA

| Incontri | Data | Res. | Penalità Assegnati | Falli di gioco | Touch | Maul | Fuori gioco | Ruck | Mischia | Placcaggio | Altro | Gioco Aperto | Carta Gialla | Cartellino Rosso | Rucks 0-3 % | % di Mischie Giocate |
|----------------|----------|------|--------------------|----------------|-------|------|-------------|------|---------|------------|-------|--------------|--------------|------------------|-------------|----------------------|
| Italia v Samoa | 05/11/22 | W | 17 | 0 | 1 | 3 | 0 | 8 | 3 | 2 | 0 | 0 | 1 | 0 | 76,7% | 61,5% |