



# ANALISI PRELIMINARE



SCOZIA vs IRLANDA  
GUINNESS SEI NAZIONI 2023  
TURNO 4



# SCOZIA vs IRLANDA

2023 GUINNESS SEI NAZIONI



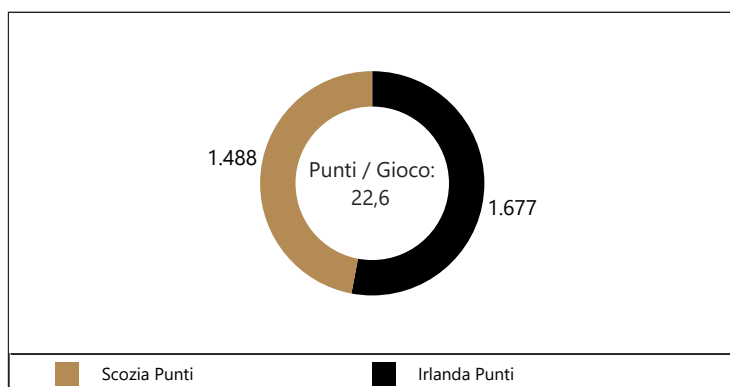
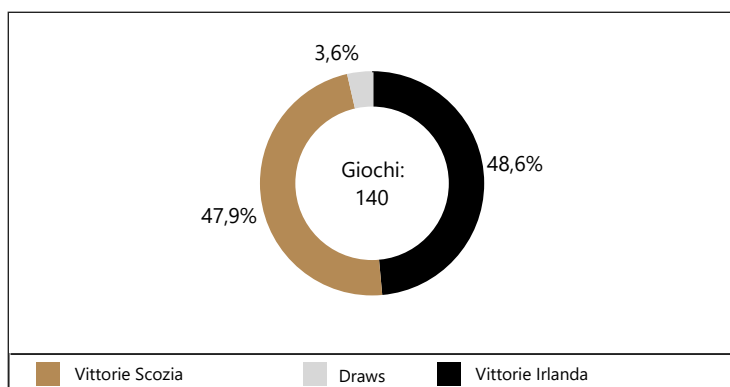
## OPTA FACTS

- L'Irlanda ha vinto 19 delle 23 partite contro la Scozia nel Sei Nazioni (4P), comprese le ultime cinque, impedendo alla squadra di Gregor Townsend di segnare più di una meta in quattro di queste cinque partite.
- Tre delle quattro vittorie della Scozia contro l'Irlanda nel Sei Nazioni sono arrivate al BT Murrayfield, mentre sette delle ultime otto partite tra le due squadre a Edimburgo sono state decise con il margine di una cifra (Scozia V2, Irlanda V6).
- La Scozia ha vinto tre delle ultime quattro partite casalinghe nel Sei Nazioni (1P), inclusa una vittoria record contro il Galles nell'ultima sfida al BT Murrayfield (35-7 nel secondo turno), dopo aver vinto solo una delle sei gare casalinghe in precedenza (5P).
- L'Irlanda ha vinto 10 delle ultime 11 partite nel Sei Nazioni (1P), incluse le ultime sei – ha segnato almeno quattro mete in tutte le ultime sei partite, la serie più lunga di qualsiasi altra squadra in Championship, superando la striscia di cinque dell'Inghilterra tra il 2003 e il 2004.
- L'Irlanda ha registrato in media a partita più ingressi nell'area dei 22 metri di qualsiasi altra squadra nel Sei Nazioni di quest'anno (11.3), mentre la Scozia è la squadra che in media ha ottenuto più punti da questa dinamica di gioco nella Championship di quest'anno (3.2).
- Quest'anno l'Irlanda ha una velocità media di ruck di 3.12 secondi nel Sei Nazioni, il più rapido di qualsiasi altra squadra, mentre solo l'Italia (70%) ha completato più ruck in tre secondi o meno sia dell'Irlanda (64%) che della Scozia (62%).
- La Scozia è la squadra con la più alta percentuale di placcaggi vinti nel Sei Nazioni di quest'anno (90%), avendo inoltre perso il minor numero di placcaggi (55); inoltre, è anche la formazione che ha concesso meno line break (10) in questa Championship.
- Lo scozzese Finn Russell è il giocatore che ha realizzato più avanzate con la palla (45), ricicli (sei) e fornito assist per più mete (quattro) nel Sei Nazioni di quest'anno, mentre il compagno di squadra Duhan van der Merwe ha battuto più difensori di tutti (21).
- Con soli altri otto punti, l'irlandese Johnny Sexton (550) supererebbe Ronan O'Gara (557) come top-scorer nella storia del Sei Nazioni; ha segnato in media di 11.3 punti a partita nelle sue precedenti 10 partite dall'inizio contro la Scozia in Championship.
- Stuart Hogg raggiungerà la sua 100esima presenza con la Scozia in questa partita, diventando il quarto uomo a tagliare questo traguardo con la sua nazionale dopo Ross Ford, Chris Paterson e Sean Lamont; inoltre, l'irlandese Garry Ringrose potrebbe raggiungere la sua 50esima presenza in questa partita.

# TESTA A TESTA

ALL TIME

	Giochi	Vittorie Scozia	Pareggi	Vittorie Irlanda
Totale:	140	67	5	68
Scozia in casa:	70	40	1	29
Irlanda in casa:	69	27	4	38
Campo neutrale:	1	0	0	1



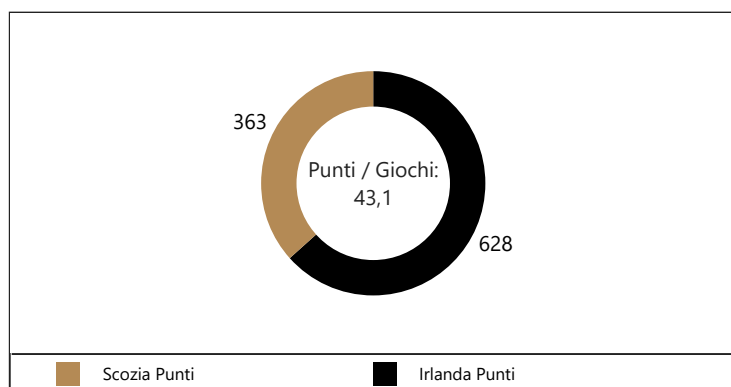
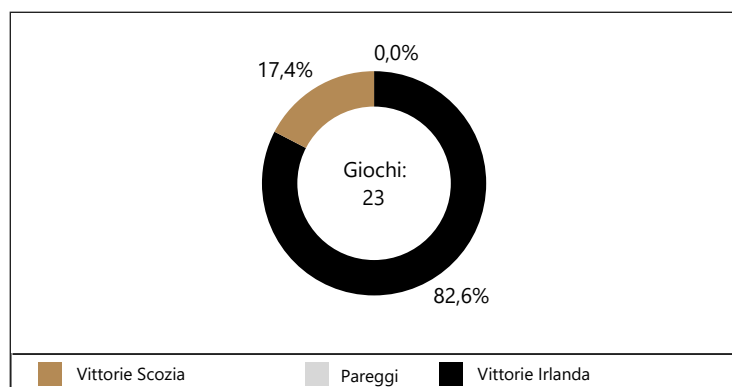
## ULTIMI 10 INCONTRI

Anno	Data	Squadra	Punteggio	Avversaria	Stadio	Vincente
2022	19-Mar-22	Irlanda	26-5	Scozia	Aviva Stadium	Irlanda
2021	14-Mar-21	Scozia	24-27	Irlanda	BT Murrayfield	Irlanda
2020	5-Dec-20	Irlanda	31-16	Scozia	Aviva Stadium	Irlanda
2020	1-Feb-20	Irlanda	19-12	Scozia	Aviva Stadium	Irlanda
2019	22-Sep-19	Irlanda	27-3	Scozia	Yokohama	Irlanda
2019	9-Feb-19	Scozia	13-22	Irlanda	BT Murrayfield	Irlanda
2018	10-Mar-18	Irlanda	28-8	Scozia	Aviva Stadium	Irlanda
2017	4-Feb-17	Scozia	27-22	Irlanda	BT Murrayfield	Scozia
2016	19-Mar-16	Irlanda	35-25	Scozia	Aviva Stadium	Irlanda
2015	15-Aug-15	Irlanda	28-22	Scozia	Aviva Stadium	Irlanda

# TESTA A TESTA

GUINNESS SEI NAZIONI

	Giochi	Vittorie Scozia	Pareggi	Vittorie Irlanda
Totale:	23	4	0	19
Scozia in casa:	11	3	0	8
Irlanda in casa:	12	1	0	11



## GUINNESS SEI NAZIONI MEETINGS

Anno	Data	Squadra	Punteggio	Avversaria	Stadio	Vincente
2022	19-Mar-22	Irlanda	26-5	Scozia	Aviva Stadium	Irlanda
2021	14-Mar-21	Scozia	24-27	Irlanda	BT Murrayfield	Irlanda
2020	1-Feb-20	Irlanda	19-12	Scozia	Aviva Stadium	Irlanda
2019	9-Feb-19	Scozia	13-22	Irlanda	BT Murrayfield	Irlanda
2018	10-Mar-18	Irlanda	28-8	Scozia	Aviva Stadium	Irlanda
2017	4-Feb-17	Scozia	27-22	Irlanda	BT Murrayfield	Scozia
2016	19-Mar-16	Irlanda	35-25	Scozia	Aviva Stadium	Irlanda
2015	21-Mar-15	Scozia	10-40	Irlanda	BT Murrayfield	Irlanda
2014	2-Feb-14	Irlanda	28-6	Scozia	Aviva Stadium	Irlanda
2013	24-Feb-13	Scozia	12-8	Irlanda	BT Murrayfield	Scozia
2012	10-Mar-12	Irlanda	32-14	Scozia	Aviva Stadium	Irlanda
2011	27-Feb-11	Scozia	18-21	Irlanda	BT Murrayfield	Irlanda
2010	20-Mar-10	Irlanda	20-23	Scozia	Croke Park	Scozia
2009	14-Mar-09	Scozia	15-22	Irlanda	BT Murrayfield	Irlanda
2008	23-Feb-08	Irlanda	34-13	Scozia	Croke Park	Irlanda
2007	10-Mar-07	Scozia	18-19	Irlanda	BT Murrayfield	Irlanda
2006	11-Mar-06	Irlanda	15-9	Scozia	Lansdowne Road	Irlanda
2005	12-Feb-05	Scozia	13-40	Irlanda	BT Murrayfield	Irlanda
2004	27-Mar-04	Irlanda	37-16	Scozia	Lansdowne Road	Irlanda
2003	16-Feb-03	Scozia	6-36	Irlanda	BT Murrayfield	Irlanda
2002	2-Mar-02	Irlanda	43-22	Scozia	Lansdowne Road	Irlanda
2001	22-Sep-01	Scozia	32-10	Irlanda	BT Murrayfield	Scozia
2000	19-Feb-00	Irlanda	44-22	Scozia	Lansdowne Road	Irlanda

# RISULTATI

SCOZIA								
Data	Avversaria	Comp	C/T	Risultato	P	C	MP	MC
05/02/2022	Inghilterra	Six Nations	C	V	20	17	2	1
12/02/2022	Galles	Six Nations	T	P	17	20	1	1
26/02/2022	Francia	Six Nations	C	P	17	36	2	6
12/03/2022	Italia	Six Nations	T	V	33	22	5	3
19/03/2022	Irlanda	Six Nations	T	P	5	26	1	4
02/07/2022	Argentina	International	T	P	18	26	2	3
09/07/2022	Argentina	International	T	V	29	6	4	0
16/07/2022	Argentina	International	T	P	31	34	4	4
29/10/2022	Australia	Autumn Nations Series	C	P	15	16	2	1
05/11/2022	Fiji	Autumn Nations Series	C	V	28	12	4	2
13/11/2022	Nuova Zelanda	Autumn Nations Series	C	P	23	31	2	4
19/11/2022	Argentina	Autumn Nations Series	C	V	52	29	8	4
04/02/2023	Inghilterra	Six Nations	T	V	29	23	4	3
11/02/2023	Galles	Six Nations	C	V	35	7	5	1
26/02/2023	Francia	Six Nations	T	P	21	32	3	4
<b>Media</b>					<b>29,0</b>	<b>21,4</b>	<b>4,0</b>	<b>2,7</b>

IRLANDA								
Data	Avversaria	Comp	C/T	Risultato	P	C	MP	MC
05/02/2022	Galles	Six Nations	C	V	29	7	4	1
12/02/2022	Francia	Six Nations	T	P	24	30	3	2
27/02/2022	Italia	Six Nations	C	V	57	6	9	0
12/03/2022	Inghilterra	Six Nations	T	V	32	15	4	0
19/03/2022	Scozia	Six Nations	C	V	26	5	4	1
02/07/2022	Nuova Zelanda	International	T	P	19	42	3	6
09/07/2022	Nuova Zelanda	International	T	V	23	12	2	2
16/07/2022	Nuova Zelanda	International	T	V	32	22	4	3
05/11/2022	Sud Africa	Autumn Nations Series	C	V	19	16	2	2
12/11/2022	Fiji	Autumn Nations Series	C	V	35	17	5	2
19/11/2022	Australia	Autumn Nations Series	C	V	13	10	1	1
04/02/2023	Galles	Six Nations	T	V	34	10	4	1
11/02/2023	Francia	Six Nations	C	V	32	19	4	1
25/02/2023	Italia	Six Nations	T	V	34	20	5	2
<b>Media</b>					<b>27,8</b>	<b>15,3</b>	<b>3,5</b>	<b>1,5</b>

# FORMA

TUTTE LE COMPETIZIONI

## SCOZIA

Record	Data	Avversaria	Comp	Punteggio	Giorni da	Partite da
Ultima vittoria	11/02/2023	Galles	Six Nations	35-7	24	1
Ultima sconfitta	26/02/2023	Francia	Six Nations	21-32	9	0
Ultima vittoria in casa	11/02/2023	Galles	Six Nations	35-7	24	1
Ultima sconfitta in casa	13/11/2022	Nuova Zelanda	Autumn Nations Series	23-31	114	4
Ultima vittoria in trasferta	04/02/2023	Inghilterra	Six Nations	29-23	31	2
Ultima sconfitta in trasferta	26/02/2023	Francia	Six Nations	21-32	9	0

## IRLANDA

Record	Date	Avversaria	Comp	Punteggio	Giorni da	Partite da
Ultima vittoria	25/02/2023	Italia	Six Nations	34-20	10	0
Ultima sconfitta	02/07/2022	Nuova Zelanda	International	19-42	248	8
Ultima vittoria in casa	11/02/2023	Francia	Six Nations	32-19	24	1
Ultima sconfitta in casa	14/02/2021	Francia	Six Nations	13-15	751	22
Ultima vittoria in trasferta	25/02/2023	Italia	Six Nations	34-20	10	0
Ultima sconfitta in trasferta	02/07/2022	Nuova Zelanda	International	19-42	248	8

# ULTIMA PARTITA - STATISTICHE

## Irlanda 26-5 Scozia (2022-03-19 - Six Nations)

Irlanda		Scozia
4	Mete	1
3	Trasformazione	0
0	Punizioni segnate	0
126	Palloni portati	110
5	Offloads	5
3	Superata la linea	5
14	Placcaggi break	21
843	Metri guadagnati	697
146	Placcaggi	170
21	Placcaggi mancati	14
3	Possessi vinti	6
14	Possessi subiti	13
19	Touch vinti	12
1	Touch persi	1
10	Punizioni concesse	15
25	Calci	25

#	Giocatore	Minuti	Mete	Punti	Palloni Portati	Placcaggi Break	Placcaggi	Placcaggi Riusciti	Possessi Vinti	Punizioni Con
15	Hugo Keenan	73	0	0	8	1	4	3	0	0
14	Mack Hansen	80	0	0	7	1	9	9	1	0
13	Garry Ringrose	80	0	0	8	2	6	5	0	0
12	Bundee Aki	56	0	0	6	0	4	4	0	1
11	James Lowe	80	0	0	11	1	1	0	0	0
10	Johnny Sexton	80	0	6	3	0	11	10	0	1
9	Jamison Gibson-Park	66	0	0	6	1	5	2	0	0
1	Cian Healy	52	1	5	4	1	8	7	0	1
2	Dan Sheehan	62	1	5	15	3	10	9	0	0
3	Tadhg Furlong	68	0	0	5	0	12	11	1	0
4	Tadhg Beirne	80	0	0	7	0	8	7	0	2
5	Iain Henderson	62	0	0	3	0	9	8	0	0
6	Caelan Doris	80	0	0	8	1	12	12	1	0
7	Josh van der Flier	80	1	5	8	1	17	15	0	0
8	Jack Conan	52	0	0	10	2	5	3	0	0
16	Rob Herring	18	0	0	0	0	5	4	0	1
17	Dave Kilcoyne	28	0	0	6	0	5	4	0	2
18	Finlay Bealham	12	0	0	0	0	2	2	0	1
19	Kieran Treadwell	18	0	0	3	0	2	2	0	0
20	Peter O'Mahony	28	0	0	2	0	7	6	0	0
21	Conor Murray	14	1	5	1	0	1	0	0	0
22	Joey Carbery	7	0	0	1	0	0	0	0	0
23	Robbie Henshaw	24	0	0	4	0	3	2	0	1

#	Giocatore	Minuti	Mete	Punti	Palloni Portati	Placcaggi Break	Placcaggi	Placcaggi Riusciti	Possessi Vinti	Punizioni Con
15	Hugo Keenan	73	0	0	8	1	4	3	0	0
14	Mack Hansen	80	0	0	7	1	9	9	1	0
13	Garry Ringrose	80	0	0	8	2	6	5	0	0
12	Bundee Aki	56	0	0	6	0	4	4	0	1
11	James Lowe	80	0	0	11	1	1	0	0	0
10	Johnny Sexton	80	0	6	3	0	11	10	0	1
9	Jamison Gibson-Park	66	0	0	6	1	5	2	0	0
1	Cian Healy	52	1	5	4	1	8	7	0	1
2	Dan Sheehan	62	1	5	15	3	10	9	0	0
3	Tadhg Furlong	68	0	0	5	0	12	11	1	0
4	Tadhg Beirne	80	0	0	7	0	8	7	0	2
5	Iain Henderson	62	0	0	3	0	9	8	0	0
6	Caelan Doris	80	0	0	8	1	12	12	1	0
7	Josh van der Flier	80	1	5	8	1	17	15	0	0
8	Jack Conan	52	0	0	10	2	5	3	0	0
16	Rob Herring	18	0	0	0	0	5	4	0	1
17	Dave Kilcoyne	28	0	0	6	0	5	4	0	2
18	Finlay Bealham	12	0	0	0	0	2	2	0	1
19	Kieran Treadwell	18	0	0	3	0	2	2	0	0
20	Peter O'Mahony	28	0	0	2	0	7	6	0	0
21	Conor Murray	14	1	5	1	0	1	0	0	0
22	Joey Carbery	7	0	0	1	0	0	0	0	0
23	Robbie Henshaw	24	0	0	4	0	3	2	0	1



# ANALISI SQUADRE

## 2023 GUINNESS SEI NAZIONI

# ANALISI SQUADRE - MEDIE A PARTITA

2023 GUINNESS SEI NAZIONI

2	28,3	Punti	33,3	1
2	4,0	Mete	4,3	1
5	73,3%	Goal Kicking %	83,3%	1
5	115,0	Palloni Portati	148,3	1
5	716,9	Metri Guadagnati	866,7	1
5	8,7	Ingressi nei 22 Avversari	11,3	1
1	3,2	Punti / Ingressi nei 22 Avv	2,8	2
2	6,3	Superata la Linea	7,3	1
3	26,3	Placcaggi Break	24,7	4
5	5,3	Offloads	6,0	4
5	151,7	Passaggi	185,0	2
2	30,7	Calci	30,3	3
3	186,7	Placcaggi	163,3	6
1	18,3	Placcaggi Mancati	26,3	4
1	90,2%	% Placcaggi Riusciti	83,9%	6
4	10,0	Placcaggi Dominanti	10,0	4
2	9,7	Punizioni Concesse	10,3	3
3	0,3	Cartellini Gialli	0,0	1
5	1	Cartellini Rossi (Totale)	0	1
5	3,7	Possessi vinti	8,0	1
5	11,3	Possessi Subiti	9,3	1
2	93,8%	Touch Vinti %	89,5%	4
4	84,6%	% Mischie Vinte	93,3%	3
2	96,2%	% Ruck Riusciti	97,1%	1
6	43,2%	% Avanzamento in Gainline	47,5%	5

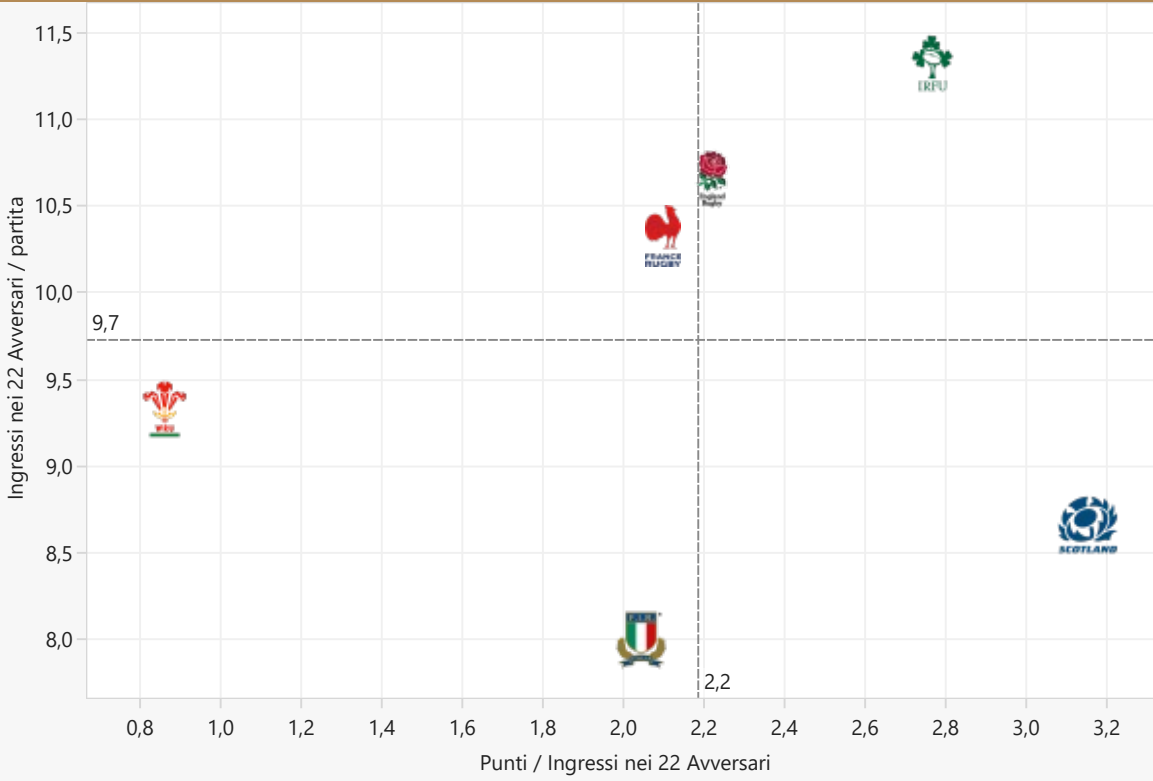
**Ranking - Dal migliore al peggiore**

Tutte le statistiche sono intese come media a partita (se non diversamente specificato)

# ANALISI SQUADRE - INGRESSI NEI 22

2023 GUINNESS SEI NAZIONI

## INGRESSI NEI 22



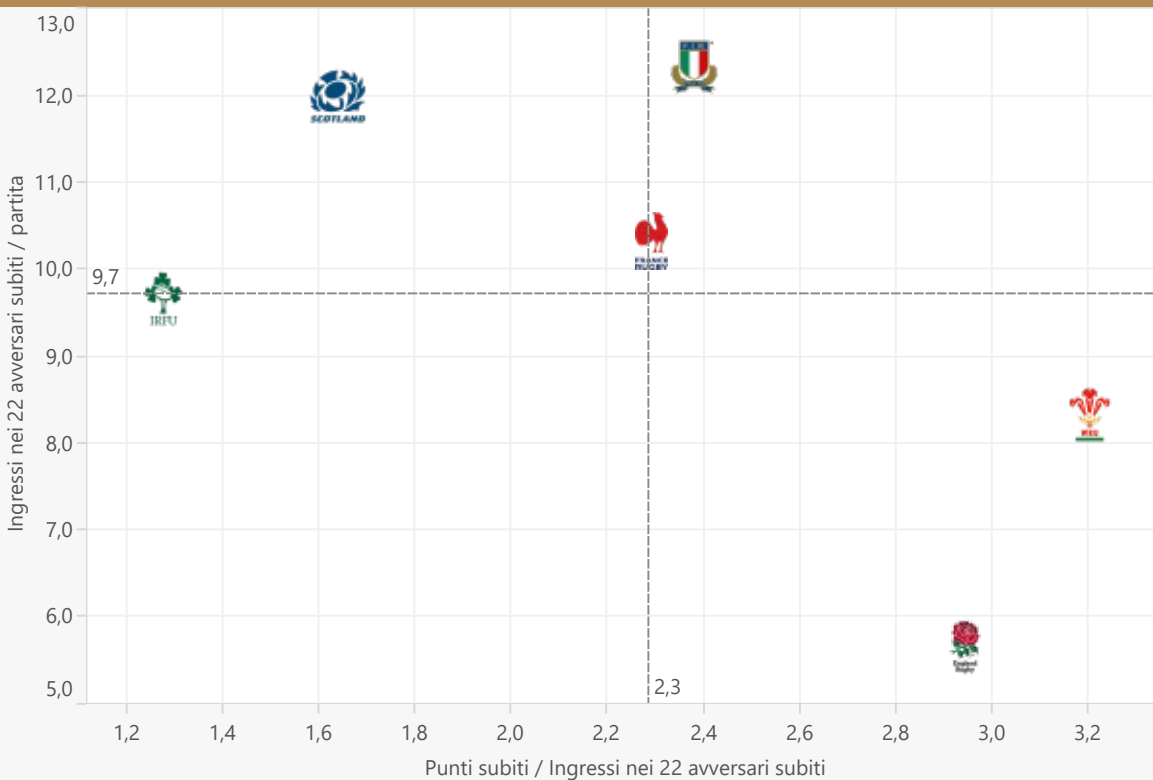
### Ingressi nei 22 / Partita

Irlanda	11,3
Inghilterra	10,7
Francia	10,3
Galles	9,3
Scozia	8,7
Italia	8,0

### Punti / Ingressi

Scozia	3,2
Irlanda	2,8
Inghilterra	2,2
Francia	2,1
Italia	2,0
Galles	0,9

## INGRESSI NEI 22 SUBITI



### Ingressi nei 22 / Partita

Italia	12,3
Scozia	12,0
Francia	10,3
Irlanda	9,7
Galles	8,3
Inghilterra	5,7

### Punti sub. / Ingressi

Galles	3,2
Inghilterra	2,9
Italia	2,4
Francia	2,3
Scozia	1,6
Irlanda	1,3

# ANALISI SQUADRA - PUNTI & METE

2023 GUINNESS SEI NAZIONI

## PUNTI PER PERIODO

	SEGNATI					CONCESSI				
	Totale	1'-20'	21'-MT	MT-60'	61'-80'	Totale	1'-20'	21'-MT	MT-60'	61'-80'
Francia	80	42	15	6	17	70	10	33	10	17
Galles	27	3	10	14	0	89	31	17	19	22
Inghilterra	67	15	25	14	13	53	7	8	21	17
Irlanda	100	41	32	3	24	49	26	10	10	3
Italia	51	13	18	10	10	87	36	26	3	22
Scozia	85	13	19	26	27	62	17	25	10	10
<b>Totale</b>	<b>410</b>	<b>127</b>	<b>119</b>	<b>73</b>	<b>91</b>	<b>410</b>	<b>127</b>	<b>119</b>	<b>73</b>	<b>91</b>

## METE PER PERIODO

	SEGNATI					CONCESSI				
	Totale	1'-20'	21'-MT	MT-60'	61'-80'	Totale	1'-20'	21'-MT	MT-60'	61'-80'
Francia	9	6	1	0	2	8	1	4	1	2
Galles	3	0	1	2	0	12	3	2	3	4
Inghilterra	10	2	4	2	2	7	1	1	3	2
Irlanda	13	6	4	0	3	4	2	1	1	0
Italia	5	1	2	1	1	13	6	4	0	3
Scozia	12	1	3	4	4	8	3	3	1	1
<b>Totale</b>	<b>52</b>	<b>16</b>	<b>15</b>	<b>9</b>	<b>12</b>	<b>52</b>	<b>16</b>	<b>15</b>	<b>9</b>	<b>12</b>

## FASI IN CUI SONO STATE SEGNATE LE METE

	SEGNATI					CONCESSI				
	Totale	1	2-3	4-6	7+	Total	1	2-3	4-6	7+
Francia	9	4	3	1	1	8	2	2	3	1
Galles	3	2	0	1	0	12	3	4	1	4
Inghilterra	10	2	1	3	4	7	2	2	2	1
Irlanda	13	2	4	3	4	4	2	0	2	0
Italia	5	2	1	1	1	13	4	4	4	1
Scozia	12	4	4	4	0	8	3	1	1	3
<b>Totale</b>	<b>52</b>	<b>16</b>	<b>13</b>	<b>13</b>	<b>10</b>	<b>52</b>	<b>16</b>	<b>13</b>	<b>13</b>	<b>10</b>

## ORIGINE DELLA META

	SEGNATI						CONCESSI					
	Totale	Calceggio Rapido	Cambio Palla	Contrat Tacco	Mischia	Touch	Totale	Calceggio Rapido	Cambio Palla	Contrat Tacco	Mischia	Touch
Francia	9	1	3	2	0	3	9	0	0	3	2	4
Galles	3	0	1	0	0	2	12	1	1	2	1	7
Inghilterra	11	2	1	1	1	6	7	0	1	2	2	2
Irlanda	13	2	2	5	2	2	4	0	1	2	0	1
Italia	6	0	1	1	1	3	14	2	2	2	1	7
Scozia	12	0	0	2	2	8	8	2	3	0	0	3
<b>Totale</b>	<b>54</b>	<b>5</b>	<b>8</b>	<b>11</b>	<b>6</b>	<b>24</b>	<b>54</b>	<b>5</b>	<b>8</b>	<b>11</b>	<b>6</b>	<b>24</b>

Max & Min values are highlighted per time-frame/phase/section



# CLASSIFICHE GIOCATORI

## 2023 GUINNESS SEI NAZIONI

# CLASSIFICHE GIOCATORI - PUNTI

2023 GUINNESS SEI NAZIONI

## PUNTI

		Presenze	Punti	Minuti	CP	Tr	Drop	Metete	
1	T. Ramos	Francia	3	45	221	6	7	1	2
2	F. Russell	Scozia	3	30	240	3	8	0	1
3	J. Sexton	Irlanda	2	19	116	3	5	0	0
4	O. Farrell	Inghilterra	3	17	240	3	4	0	0
5	T. Allan	Italia	3	16	168	4	2	0	0
5	R. Byrne	Irlanda	3	16	122	2	5	0	0
7	H. Jones	Scozia	3	15	236	0	0	0	3
8	J. Lowe	Irlanda	3	10	240	0	0	0	2
8	D. van der Merwe	Scozia	3	10	240	0	0	0	2
8	J. Ryan	Irlanda	3	10	240	0	0	0	2
8	H. Keenan	Irlanda	3	10	240	0	0	0	2
8	M. Malins	Inghilterra	3	10	240	0	0	0	2
8	M. Hansen	Irlanda	3	10	240	0	0	0	2
8	K. Steyn	Scozia	3	10	229	0	0	0	2
8	P. Garbisi	Italia	1	10	72	2	2	0	0
8	E. Dumortier	Francia	3	10	228	0	0	0	2

## GOAL KICKING (SEGNATE)

		Presenze	Minuti	Segnate	Mancata	CP	Pun Segnate	Tr	Tr Segnate	% Segnate
1	T. Ramos	Francia	3	221	13	4	6	2	7	76,5%
2	F. Russell	Scozia	3	240	11	4	3	0	8	73,3%
3	J. Sexton	Irlanda	2	116	8	1	3	0	5	88,9%
4	O. Farrell	Inghilterra	3	240	7	8	3	2	4	46,7%
4	R. Byrne	Irlanda	3	122	7	2	2	0	5	77,8%
6	T. Allan	Italia	3	168	6	2	4	1	2	75,0%
7	P. Garbisi	Italia	1	72	4	0	2	0	2	100,0%
8	D. Biggar	Galles	3	150	3	1	1	1	2	75,0%
9	L. Halfpenny	Galles	1	80	2	0	1	0	1	100,0%

## GOAL KICKING (%)\*

		Presenze	Kicks	Segnate	Available Points	Points Scored	Expected Points	Pts Gained	% Segnate
1	Leigh Halfpenny	Wales	1	2	2	5	4,5	0,5	100,0%
2	Johnny Sexton	Ireland	3	14	12	31	25,7	1,3	85,7%
3	Marcus Smith	England	3	17	14	49	39,5	1,5	82,4%
4	Paolo Garbisi	Italy	5	18	14	47	33,8	2,2	77,8%
5	Dan Biggar	Wales	5	17	13	43	36,1	-3,1	76,5%
5	Thomas Ramos	France	3	17	13	42	33,0	-1,0	76,5%
7	Melvyn Jaminet	France	4	24	18	62	47,4	0,6	75,0%
7	Edoardo Padovani	Italy	2	4	3	12	4,8	4,2	75,0%
7	Ross Byrne	Ireland	2	8	6	18	14,7	-0,7	75,0%
7	Finn Russell	Scotland	4	20	15	46	36,7	-0,7	75,0%
7	Tommaso Allan	Italy	2	8	6	21	15,9	0,1	75,0%

\*Minimum 2 Kicks at Goal

■ SCOZIA

■ IRLANDA

# CLASSIFICHE GIOCATORI - METE

2023 GUINNESS SEI NAZIONI

## METE

			Presenze	Minuti	Metre	Metre / 80
1	H. Jones	Scozia	3	236	3	1,0
2	T. Ramos	Francia	3	221	2	0,7
2	J. Lowe	Irlanda	3	240	2	0,7
2	D. van der Merwe	Scozia	3	240	2	0,7
2	J. Ryan	Irlanda	3	240	2	0,7
2	H. Keenan	Irlanda	3	240	2	0,7
2	M. Malins	Inghilterra	3	240	2	0,7
2	M. Hansen	Irlanda	3	240	2	0,7
2	K. Steyn	Scozia	3	229	2	0,7
2	E. Dumortier	Francia	3	228	2	0,7

## ASSIST METE

			Presenze	Minuti	Assist Metre	Assist Metre / 80
1	F. Russell	Scozia	3	240	4	1,3
2	C. Murray	Irlanda	3	135	2	1,2
2	J. Lowe	Irlanda	3	240	2	0,7
2	A. Dupont	Francia	3	240	2	0,7
2	F. Bealham	Irlanda	3	158	2	1,0
2	S. Tuipulotu	Scozia	3	232	2	0,7
2	R. Ntamack	Francia	3	214	2	0,7

## TRY INVOLVEMENTS

			Presenze	Minuti	Try Involvements	% of Team Total
1	F. Russell	Scozia	3	240	5	22,7%
2	J. Lowe	Irlanda	3	240	4	16,7%
3	D. van der Merwe	Scozia	3	240	3	13,6%
3	H. Jones	Scozia	3	236	3	13,6%
3	R. Ntamack	Francia	3	214	3	20,0%
3	K. Steyn	Scozia	3	229	3	13,6%
7	T. Ramos	Francia	3	221	2	13,3%
7	C. Murray	Irlanda	3	135	2	8,3%
7	B. Aki	Irlanda	3	114	2	8,3%
7	A. Dupont	Francia	3	240	2	13,3%
7	F. Bealham	Irlanda	3	158	2	8,3%
7	G. Ringrose	Irlanda	2	160	2	8,3%
7	S. Tuipulotu	Scozia	3	232	2	9,1%
7	E. Genge	Inghilterra	3	169	2	11,1%
7	J. Ryan	Irlanda	3	240	2	8,3%
7	H. Keenan	Irlanda	3	240	2	8,3%
7	M. Malins	Inghilterra	3	240	2	11,1%
7	M. Fagerson	Scozia	3	217	2	9,1%
7	C. Doris	Irlanda	3	240	2	8,3%
7	M. Hansen	Irlanda	3	240	2	8,3%

■ SCOZIA

■ IRLANDA

# CLASSIFICHE GIOCATORI - AVANZAMENTI

2023 GUINNESS SEI NAZIONI

## AVANZAMENTI

		Giochi	Totale
1	F. Russell	Scozia	3 45
2	S. Negri	Italia	3 41
2	C. Doris	Irlanda	3 41
4	E. Genge	Inghilterra	3 38
4	H. Keenan	Irlanda	3 38
6	A. Dombrandt	Inghilterra	3 36
6	F. Steward	Inghilterra	3 36
6	A. Capuozzo	Italia	3 36
9	G. Fickou	Francia	3 34
9	S. McCloskey	Irlanda	3 34

		Minuti	Per 80*
1	E. Genge	Inghilterra	169 18,0
2	B. Aki	Irlanda	114 16,1
3	A. Dombrandt	Inghilterra	190 15,2
4	F. Russell	Scozia	240 15,0
5	S. Negri	Italia	219 15,0
6	T. O'Toole	Irlanda	82 14,6
7	L. Halfpenny	Galles	80 14,0
8	T. Allan	Italia	168 13,8
9	S. McCloskey	Irlanda	198 13,7
9	T. Beirne	Irlanda	99 13,7

## METRI

		Giochi	Totale
1	H. Keenan	Irlanda	3 416
2	J. Lowe	Irlanda	3 339
3	T. Ramos	Francia	3 317
4	A. Capuozzo	Italia	3 302
5	F. Russell	Scozia	3 276
6	D. van der Merwe	Scozia	3 275
7	H. Jones	Scozia	3 261
8	P. Bruno	Italia	3 250
9	F. Steward	Inghilterra	3 240
10	D. Penaud	Francia	3 215

		Minuti	Per 80*
1	H. Keenan	Irlanda	240 138,8
2	B. Kinghorn	Scozia	92 125,7
3	L. Rees-Zammit	Galles	80 125,7
4	T. Ramos	Francia	221 114,8
5	J. Lowe	Irlanda	240 112,8
6	P. Bruno	Italia	179 111,5
7	M. Smith	Inghilterra	89 107,5
8	R. Dyer	Galles	148 107,1
9	B. Aki	Irlanda	114 102,8
10	A. Capuozzo	Italia	240 100,6

## DIFENSORI BATTUTI

		Giochi	Totale
1	D. van der Merwe	Scozia	3 21
2	A. Capuozzo	Italia	3 20
3	D. Penaud	Francia	3 19
4	E. Dumortier	Francia	3 18
5	G. Fickou	Francia	3 13
6	H. Jones	Scozia	3 11
7	L. Cannone	Italia	3 10
8	A. Dupont	Francia	3 9
8	P. Bruno	Italia	3 9
8	O. Lawrence	Inghilterra	3 9

		Minuti	Per 80*
1	D. van der Merwe	Scozia	240 7,0
2	B. Kinghorn	Scozia	92 7,0
3	A. Capuozzo	Italia	240 6,7
4	D. Penaud	Francia	240 6,3
5	E. Dumortier	Francia	228 6,3
6	D. Sheehan	Irlanda	97 4,9
7	L. Williams	Galles	139 4,6
8	L. Cannone	Italia	182 4,4
9	O. Lawrence	Inghilterra	164 4,4
10	G. Fickou	Francia	240 4,3

■ SCOZIA

■ IRLANDA

\*Minimo 80 minuti giocati

# CLASSIFICHE GIOCATORI - PASSAGGI

2023 GUINNESS SEI NAZIONI

## PASSAGGI

		Giochi	Totale	
1	S. Varney	Italia	3	209
2	J. van Poortvliet	Inghilterra	3	197
3	T. Williams	Galles	3	196
4	A. Dupont	Francia	3	182
5	B. White	Scozia	3	151
6	C. Murray	Irlanda	3	141
7	C. Casey	Irlanda	3	129
8	F. Russell	Scozia	3	91
9	T. Allan	Italia	3	74
10	O. Farrell	Inghilterra	3	61

## PRECISIONI PASSAGGI\*\*

		Total	%	
1	O. Farrell	Inghilterra	61	100,0%
1	R. Webb	Galles	54	100,0%
3	T. Williams	Galles	196	99,0%
4	C. Casey	Irlanda	129	98,4%
5	S. Varney	Italia	209	98,1%
6	R. Byrne	Irlanda	49	98,0%
7	A. Fusco	Italia	40	97,5%
8	J. van Poortvliet	Inghilterra	197	97,5%
9	C. Murray	Irlanda	141	97,2%
10	A. Dupont	Francia	182	96,7%

## OFFLOADS

		Giochi	Totale	
1	F. Russell	Scozia	3	6
2	A. Dupont	Francia	3	5
3	O. Farrell	Inghilterra	3	4
3	G. Fickou	Francia	3	4
3	T. Faletau	Galles	3	4
3	M. Hansen	Irlanda	3	4
3	A. Capuozzo	Italia	3	4
3	J. van Poortvliet	Inghilterra	3	4
9	N. Tompkins	Galles	1	3
9	C. Ollivon	Francia	3	3
9	L. Williams	Galles	2	3
9	T. Allan	Italia	3	3
9	D. Biggar	Galles	3	3
9	T. Williams	Galles	3	3

		Minuti	Per 80*	
1	C. Casey	Irlanda	105	98,3
2	C. Murray	Irlanda	135	83,6
3	T. Williams	Galles	189	83,0
4	J. van Poortvliet	Inghilterra	190	82,9
5	S. Varney	Italia	203	82,4
6	B. White	Scozia	185	65,3
7	A. Dupont	Francia	240	60,7
8	T. Allan	Italia	168	35,2
9	R. Byrne	Irlanda	122	32,1
10	F. Russell	Scozia	240	30,3

## BREAK ASSIST PASSES

		Games	Totale	
1	M. Hansen	Irlanda	3	4
2	O. Farrell	Inghilterra	3	3
2	T. Allan	Italia	3	3
2	F. Russell	Scozia	3	3
2	P. Garbisi	Italia	1	3
6	G. Fickou	Francia	3	2
6	B. Aki	Irlanda	3	2
6	J. van der Flier	Irlanda	3	2
6	J. Ritchie	Scozia	3	2
6	D. Penaud	Francia	3	2
6	J. Brex	Italia	3	2
6	R. Ntamack	Francia	3	2
6	B. White	Scozia	3	2

		Minuti	Per 80*	
1	F. Russell	Scozia	240	2,0
2	R. Taofifenua	Francia	88	1,8
3	B. Kinghorn	Scozia	92	1,7
4	L. Williams	Galles	139	1,7
5	T. Faletau	Galles	188	1,7
6	J. van Poortvliet	Inghilterra	190	1,7
7	A. Dupont	Francia	240	1,7
8	D. Biggar	Galles	150	1,6
9	T. Allan	Italia	168	1,4
10	O. Farrell	Inghilterra	240	1,3
10	G. Fickou	Francia	240	1,3
10	M. Hansen	Irlanda	240	1,3
10	A. Capuozzo	Italia	240	1,3

■ SCOZIA

■ IRLANDA

\*Minimo 80 minuti giocati \*\*Minimum 40 Passes

# CLASSIFICHE GIOCATORI - KICKS

2023 GUINNESS SEI NAZIONI

## KICKS

			Giochi	Total
1	F. Russell	Scozia	3	49
2	A. Dupont	Francia	3	34
3	J. van Poortvliet	Inghilterra	3	32
4	O. Farrell	Inghilterra	3	28
4	T. Williams	Galles	3	28
6	S. Varney	Italia	3	23
7	T. Ramos	Francia	3	22
8	C. Murray	Irlanda	3	20
8	D. Biggar	Galles	3	20
8	B. White	Scozia	3	20

			Minuti	Per 80*
1	F. Russell	Scozia	240	16,3
2	J. van Poortvliet	Inghilterra	190	13,5
3	C. Murray	Irlanda	135	11,9
3	T. Williams	Galles	189	11,9
5	A. Dupont	Francia	240	11,3
6	D. Biggar	Galles	150	10,7
7	O. Farrell	Inghilterra	240	9,3
8	R. Byrne	Irlanda	122	9,2
9	S. Varney	Italia	203	9,1
10	B. White	Scozia	185	8,6

## KICKING - METRI

			Giochi	Total
1	F. Russell	Scozia	3	1.368
2	A. Dupont	Francia	3	1.052
3	J. van Poortvliet	Inghilterra	3	828
4	O. Farrell	Inghilterra	3	772
5	T. Williams	Galles	3	725
6	T. Ramos	Francia	3	689
7	J. Lowe	Irlanda	3	686
8	R. Ntamack	Francia	3	648
9	B. White	Scozia	3	571
10	C. Murray	Irlanda	3	541

			Minuti	Per 80*
1	F. Russell	Scozia	240	456,1
2	A. Dupont	Francia	240	350,7
3	J. van Poortvliet	Inghilterra	190	348,5
4	R. Byrne	Irlanda	122	328,7
5	C. Murray	Irlanda	135	320,8
6	T. Williams	Galles	189	306,7
7	O. Farrell	Inghilterra	240	257,5
8	T. Ramos	Francia	221	249,3
9	B. White	Scozia	185	247,0
10	R. Ntamack	Francia	214	242,1

## METRI / KICKS\*\*

			Giochi	Media*
1	Freddie Steward	Inghilterra	3	48,3
2	Leigh Halfpenny	Galles	1	46,5
3	Hugo Keenan	Irlanda	3	44,6
4	Garry Ringrose	Irlanda	2	42,6
5	Stuart Hogg	Scozia	3	41,8
6	James Lowe	Irlanda	3	36,1
7	Liam Williams	Galles	2	36,1
8	Romain Ntamack	Francia	3	36,0
9	Ross Byrne	Irlanda	3	35,8
10	Thomas Ramos	Francia	3	31,3

■ SCOZIA

■ IRLANDA

\*Minimo 80 minuti giocati \*\*Minimum 2 Kicks / 80min

# CLASSIFICHE GIOCATORI - TOUCHE

2023 GUINNESS SEI NAZIONI

## TOUCHE VINTE (INC. STEALS)

			Giochi	Totale
1	F. Ruzza	Italia	3	24
2	R. Gray	Scozia	3	17
3	M. Itoje	Inghilterra	3	13
3	O. Chessum	Inghilterra	3	13
5	L. Ludlam	Inghilterra	3	11
5	T. Flament	Francia	3	11
7	I. Henderson	Irlanda	3	10
7	S. Negri	Italia	3	10
9	J. Gray	Scozia	3	9
9	J. Ritchie	Scozia	3	9

			Minuti	Per 80*
1	F. Ruzza	Italia	240	8,0
2	J. Gray	Scozia	100	7,2
3	I. Henderson	Irlanda	113	7,1
4	R. Gray	Scozia	231	5,9
5	M. Itoje	Inghilterra	240	4,3
5	O. Chessum	Inghilterra	240	4,3
7	G. Gilchrist	Scozia	137	4,1
8	P. O'Mahony	Irlanda	140	4,0
9	L. Ludlam	Inghilterra	240	3,7
9	T. Flament	Francia	240	3,7

## TOUCHE STEALS

			Giochi	Totale
1	G. Gilchrist	Scozia	3	2
1	F. Ruzza	Italia	3	2
3	C. Ollivon	Francia	3	1
3	R. Gray	Scozia	3	1
3	A. Jones	Galles	2	1
3	G. Turner	Scozia	3	1
3	J. Ryan	Irlanda	3	1
3	G. Barlot	Francia	3	1
3	D. Sheehan	Irlanda	2	1
3	R. Baird	Irlanda	1	1
3	T. Flament	Francia	3	1
3	C. Tshunza	Galles	2	1

			Minuti	Per 80*
1	G. Gilchrist	Scozia	137	1,2
2	D. Sheehan	Irlanda	97	0,8
3	F. Ruzza	Italia	240	0,7
4	A. Jones	Galles	124	0,6
5	C. Tshunza	Galles	143	0,6
6	G. Turner	Scozia	169	0,5
7	C. Ollivon	Francia	219	0,4
8	R. Gray	Scozia	231	0,3
9	J. Ryan	Irlanda	240	0,3
9	T. Flament	Francia	240	0,3

## TOUCHE PROPRIE VINTE

			Giochi	Totale
1	J. George	Inghilterra	3	38
2	G. Turner	Scozia	3	35
3	G. Nicotera	Italia	3	31
4	K. Owens	Galles	3	22
5	J. Marchand	Francia	3	20
6	D. Sheehan	Irlanda	2	18
7	L. Bigi	Italia	3	14
8	R. Kelleher	Irlanda	2	12
9	F. Brown	Scozia	3	8
10	G. Barlot	Francia	3	7

## LINEOUT SUCCESS RATE\*\*

			Giochi	Totale*
1	D. Sheehan	Irlanda	2	100,0%
2	G. Turner	Scozia	3	97,2%
3	G. Nicotera	Italia	3	93,9%
4	J. George	Inghilterra	3	92,7%
5	J. Marchand	Francia	3	87,0%
6	K. Owens	Galles	3	81,5%
7	R. Kelleher	Irlanda	2	80,0%

■ SCOZIA

■ IRLANDA

\*Minimo 80 minuti giocati \*\*Minimum 2 lineout throws / 80

# CLASSIFICHE GIOCATORI - TACKLES & CAMBI DI POSSESSO

2023 GUINNESS SEI NAZIONI

## TACKLES RIUSCITI

			Giochi	Totale
1	T. Flament	Francia	3	58
2	M. Fagerson	Scozia	3	56
3	M. Itoje	Inghilterra	3	48
3	J. Marchand	Francia	3	48
3	A. Jelonch	Francia	3	48
6	C. Ollivon	Francia	3	46
7	G. Fickou	Francia	3	45
8	L. Ludlam	Inghilterra	3	44
9	T. Faletau	Galles	3	40
9	J. Ryan	Irlanda	3	40

## DOMINANT TACKLES

			Giochi	Totale
1	D. Fischetti	Italia	3	8
2	L. Ludlam	Inghilterra	3	6
3	M. Itoje	Inghilterra	3	5
3	J. Tipuric	Galles	2	5
3	K. Owens	Galles	3	5
3	B. Curry	Inghilterra	2	5
7	P. Willemse	Francia	3	4
7	J. Adams	Galles	3	4
7	F. Ruzza	Italia	3	4
7	M. Fagerson	Scozia	3	4

## CAMBI DI POSSESSO VINTI

			Giochi	Totale
1	J. Lowe	Irlanda	3	4
2	R. Taofifenua	Francia	3	3
2	J. Ritchie	Scozia	3	3
2	A. Dombardt	Inghilterra	3	3
2	C. Doris	Irlanda	3	3
2	J. Morgan	Galles	2	3
7	O. Farrell	Inghilterra	3	2
7	M. Itoje	Inghilterra	3	2
7	C. Ollivon	Francia	3	2
7	J. Sexton	Irlanda	2	2
7	J. Marchand	Francia	3	2
7	T. Faletau	Galles	3	2
7	A. Jones	Galles	2	2
7	B. Aki	Irlanda	3	2
7	G. Gilchrist	Scozia	3	2

■ SCOZIA

■ IRLANDA

\*Minimo 80 minuti giocati minutes played \*\*Minimum 5 tackles / 80

			Minuti	Per 80*
1	L. Crosbie	Scozia	97	26,4
2	A. Jelonch	Francia	177	21,7
3	J. Willis	Inghilterra	112	21,4
4	M. Fagerson	Scozia	217	20,6
5	T. Flament	Francia	240	19,3
6	T. Francis	Galles	96	19,2
7	J. Marchand	Francia	204	18,8
8	J. Tipuric	Galles	134	18,5
9	R. Taofifenua	Francia	88	18,2
9	G. Thomas	Galles	110	18,2

## TACKLE SUCCESS RATE\*\*

			Minuti	%*
1	A. Watson	Inghilterra	96	100,0%
1	U. Atonio	Francia	95	100,0%
1	J. Dempsey	Scozia	81	100,0%
1	J. Tipuric	Galles	134	100,0%
1	S. Hogg	Scozia	159	100,0%
1	J. Gray	Scozia	100	100,0%
1	G. Gilchrist	Scozia	137	100,0%
1	W. Nel	Scozia	91	100,0%
1	L. Crosbie	Scozia	97	100,0%
1	T. O'Toole	Irlanda	82	100,0%
1	M. Grady	Galles	80	100,0%

			Minuti	Per 80*
1	R. Taofifenua	Francia	88	2,7
2	J. Morgan	Galles	132	1,8
3	J. Willis	Inghilterra	112	1,4
4	B. Aki	Irlanda	114	1,4
5	J. Sexton	Irlanda	116	1,4
6	J. Lowe	Irlanda	240	1,3
7	A. Jones	Galles	124	1,3
8	A. Dombardt	Inghilterra	190	1,3
9	G. Gilchrist	Scozia	137	1,2
10	J. Ritchie	Scozia	240	1,0
10	C. Doris	Irlanda	240	1,0
10	L. Rees-Zammit	Galles	80	1,0

# CLASSIFICHE GIOCATORI - DISCIPLINA

2023 GUINNESS SEI NAZIONI

## FALLI FATTI

			Giochi	Totale
1	A. Porter	Irlanda	3	7
2	D. Fischetti	Italia	3	6
3	C. Ollivon	Francia	3	5
3	T. Faletau	Galles	3	5
3	P. Willemse	Francia	3	5
3	J. Ritchie	Scozia	3	5
7	R. Taofifenua	Francia	3	4
7	L. Williams	Galles	2	4
7	A. Beard	Galles	3	4
7	J. Ryan	Irlanda	3	4

			Minuti	Per 80*
1	R. Taofifenua	Francia	88	3,6
2	A. Porter	Irlanda	207	2,7
3	P. Willemse	Francia	152	2,6
4	D. Fischetti	Italia	184	2,6
5	L. Williams	Galles	139	2,3
6	G. Thomas	Galles	110	2,2
7	T. Faletau	Galles	188	2,1
8	Z. Fagerson	Scozia	127	1,9
9	M. Riccioni	Italia	87	1,8
10	C. Ollivon	Francia	219	1,8

## CARTELLINI

			Giochi	Gialli
1	L. Williams	Galles	2	2
2	C. Ollivon	Francia	3	1
2	U. Atonio	Francia	2	1
2	R. Webb	Galles	2	1
2	G. Turner	Scozia	3	1
2	S. Ferrari	Italia	3	1
2	L. Cannone	Italia	3	1

			Giochi	Rossi
1	G. Gilchrist	Scozia	3	1
1	M. Haouas	Francia	1	1

■ SCOZIA

■ IRLANDA

\*Minimo 80 minuti giocati