



ANALISI PRELIMINARE



ITALIA vs GALLES
GUINNESS SEI NAZIONI 2023
TURNO 4





ITALIA vs GALLES

2023 GUINNESS SEI NAZIONI



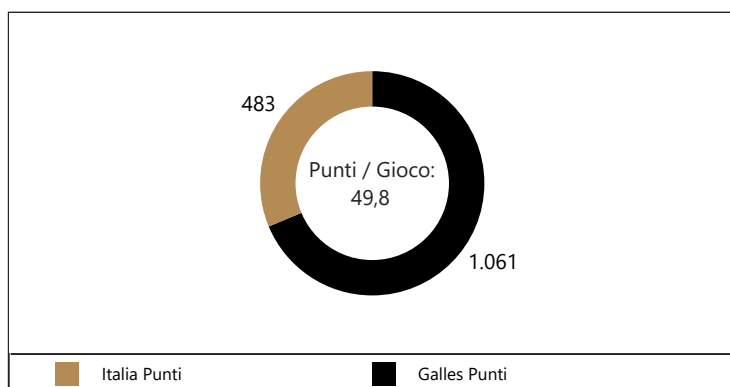
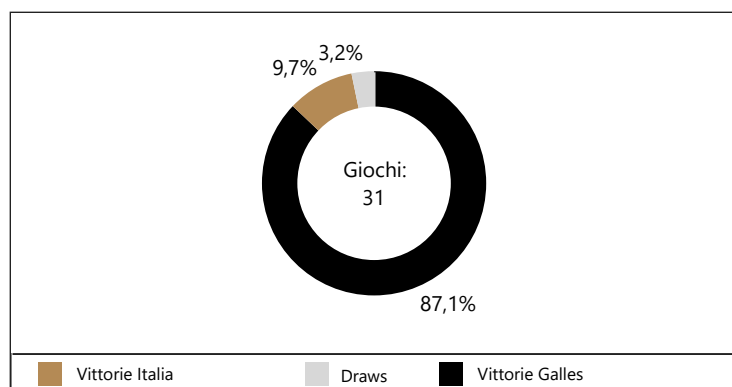
OPTA FACTS

- L'Italia ha vinto la più recente sfida contro il Galles nel Sei Nazioni (22-21 nel marzo 2022), dopo averne perse 14 di fila contro i gallesi; tuttavia, gli Azzurri non battono il Galles in casa in Championship da marzo 2007 (23-20).
- L'Italia ha perso tutte le ultime 24 partite casalinghe nel Sei Nazioni, con l'ultima vittoria in casa nella competizione che risale quasi esattamente a un decennio fa (22-15 vs Irlanda nel marzo 2013); tuttavia, ha segnato almeno 20 punti in ciascuna delle ultime tre gare casalinghe, dopo non esserci riuscita in alcuna delle precedenti nove.
- L'Italia e il Galles sono le uniche due squadre a non aver ancora vinto una partita quest'anno nel Sei Nazioni, con il Galles che ha perso le ultime sei gare in generale nella Championship, la sua peggior striscia dal 2002 al 2003, quando ne perse sette di fila.
- Warren Gatland ha vinto tutte le sue 12 partite contro l'Italia da allenatore nel Sei Nazioni, incluse tutte le precedenti 10 di queste sfide alla guida Galles (le altre due vittorie sono state con l'Irlanda); queste 12 vittorie sono arrivate con un margine medio di 25 punti.
- L'Italia ha registrato in media più possesso palla, a partita, di qualsiasi altra squadra nel Sei Nazioni di quest'anno (53%); tuttavia, è anche la squadra che in percentuale ha occupato la metà campo avversaria meno di tutte nella Championship 2023 (40%).
- L'Italia ha la più alta percentuale di rimesse laterali completate nel Sei Nazioni di quest'anno (94%), mentre il Galles è la squadra con la più bassa percentuale sia di rimesse laterali (81%) che di mischie (80%) in questa Championship.
- Galles (38) e Italia (39) sono le due squadre che hanno effettuato più placcaggi vincenti nel Sei Nazioni di quest'anno, mentre l'Italia ha realizzato il maggior numero di placcaggi vincenti con cambio di possesso palla rispetto ad ogni altra squadra nel 2023 (11).
- Tre dei sei giocatori ad aver registrato almeno cinque placcaggi vincenti quest'anno nel Sei Nazioni potrebbero prendere parte a questa partita – l'italiano Danilo Fischetti ne ha realizzati più di tutti in assoluto (otto), mentre i gallesi Justin Tipuric e Ken Owens ne hanno realizzati cinque a testa.
- Tra i giocatori ad aver realizzato almeno cinque avanzate con la palla con contatto in questo Sei Nazioni, l'italiano Tommaso Menoncello è quello con la più alta percentuale di avanzate vincenti (70%), mentre i compagni di squadra Juan Ignacio Brex (68%) e Pierre Bruno (55%) sono rispettivamente al secondo e quarto posto in questa graduatoria.
- Se Alun Wyn Jones dovesse giocare con il Galles, collezionerebbe la sua 66esima presenza al Sei Nazioni, superando Brian O'Driscoll (65) come il secondo giocatore per presenze nella storia della Championship, dietro solo all'italiano Sergio Parisse (69).

TESTA A TESTA

ALL TIME

| | Giochi | Vittorie Italia | Pareggi | Vittorie Galles |
|-----------------|--------|-----------------|---------|-----------------|
| Totale: | 31 | 3 | 1 | 27 |
| Italia in casa: | 13 | 2 | 0 | 11 |
| Galles in casa: | 17 | 1 | 1 | 15 |
| Campo neutrale: | 1 | 0 | 0 | 1 |



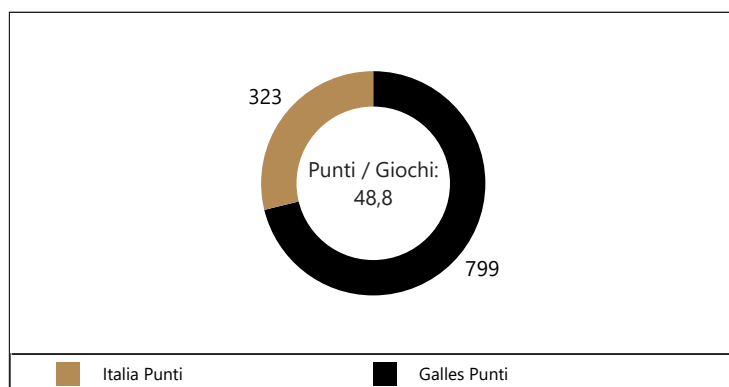
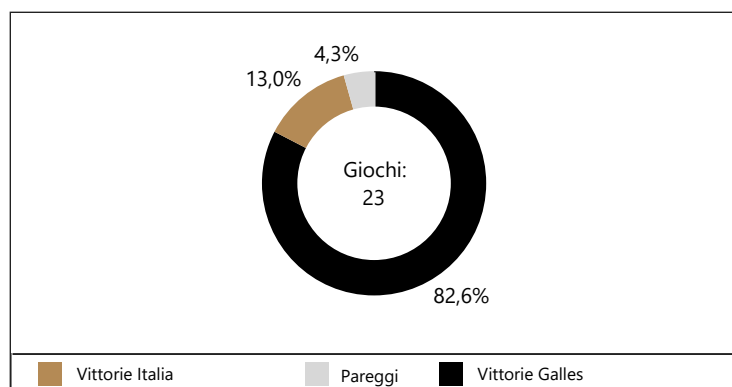
ULTIMI 10 INCONTRI

| Anno | Data | Squadra | Punteggio | Avversaria | Stadio | Vincente |
|------|-----------|---------|-----------|------------|----------------------|----------|
| 2022 | 19-Mar-22 | Galles | 21-22 | Italia | Principality Stadium | Italia |
| 2021 | 13-Mar-21 | Italia | 7-48 | Galles | Stadio Olimpico | Galles |
| 2020 | 5-Dec-20 | Galles | 38-18 | Italia | Parc Y Scarlets | Galles |
| 2020 | 1-Feb-20 | Galles | 42-0 | Italia | Principality Stadium | Galles |
| 2019 | 9-Feb-19 | Italia | 15-26 | Galles | Rome | Galles |
| 2018 | 11-Mar-18 | Galles | 38-14 | Italia | Principality Stadium | Galles |
| 2017 | 5-Feb-17 | Italia | 7-33 | Galles | Rome | Galles |
| 2016 | 19-Mar-16 | Galles | 67-14 | Italia | Principality Stadium | Galles |
| 2015 | 5-Sep-15 | Galles | 23-19 | Italia | Principality Stadium | Galles |
| 2015 | 21-Mar-15 | Italia | 20-61 | Galles | Rome | Galles |

TESTA A TESTA

GUINNESS SEI NAZIONI

| | Giochi | Vittorie Italia | Pareggi | Vittorie Galles |
|-----------------|--------|-----------------|---------|-----------------|
| Totale: | 23 | 3 | 1 | 19 |
| Italia in casa: | 11 | 2 | 0 | 9 |
| Galles in casa: | 12 | 1 | 1 | 10 |



GUINNESS SEI NAZIONI MEETINGS

| Anno | Data | Squadra | Punteggio | Avversaria | Stadio | Vincente |
|------|-----------|---------|-----------|------------|----------------------|----------|
| 2022 | 19-Mar-22 | Galles | 21-22 | Italia | Principality Stadium | Italia |
| 2021 | 13-Mar-21 | Italia | 7-48 | Galles | Stadio Olimpico | Galles |
| 2020 | 1-Feb-20 | Galles | 42-0 | Italia | Principality Stadium | Galles |
| 2019 | 9-Feb-19 | Italia | 15-26 | Galles | Rome | Galles |
| 2018 | 11-Mar-18 | Galles | 38-14 | Italia | Principality Stadium | Galles |
| 2017 | 5-Feb-17 | Italia | 7-33 | Galles | Rome | Galles |
| 2016 | 19-Mar-16 | Galles | 67-14 | Italia | Principality Stadium | Galles |
| 2015 | 21-Mar-15 | Italia | 20-61 | Galles | Rome | Galles |
| 2014 | 1-Feb-14 | Galles | 23-15 | Italia | Principality Stadium | Galles |
| 2013 | 23-Feb-13 | Italia | 9-26 | Galles | Rome | Galles |
| 2012 | 10-Mar-12 | Galles | 24-3 | Italia | Principality Stadium | Galles |
| 2011 | 26-Feb-11 | Italia | 16-24 | Galles | Rome | Galles |
| 2010 | 20-Mar-10 | Galles | 33-10 | Italia | Principality Stadium | Galles |
| 2009 | 14-Mar-09 | Italia | 15-20 | Galles | Rome | Galles |
| 2008 | 23-Feb-08 | Galles | 47-8 | Italia | Principality Stadium | Galles |
| 2007 | 10-Mar-07 | Italia | 23-20 | Galles | Rome | Italia |
| 2006 | 11-Mar-06 | Galles | 18-18 | Italia | Principality Stadium | Pareggio |
| 2005 | 12-Feb-05 | Italia | 8-38 | Galles | Rome | Galles |
| 2004 | 27-Mar-04 | Galles | 44-10 | Italia | Principality Stadium | Galles |
| 2003 | 15-Feb-03 | Italia | 30-22 | Galles | Rome | Italia |
| 2002 | 2-Mar-02 | Galles | 44-20 | Italia | Principality Stadium | Galles |
| 2001 | 8-Apr-01 | Italia | 23-33 | Galles | Rome | Galles |
| 2000 | 19-Feb-00 | Galles | 47-16 | Italia | Principality Stadium | Galles |

RISULTATI

| ITALIA | | | | | | | | |
|--------------|-------------|-----------------------|-----|-----------|-------------|-------------|------------|------------|
| Data | Avversaria | Comp | C/T | Risultato | P | C | MP | MC |
| 06/02/2022 | Francia | Six Nations | T | P | 10 | 37 | 1 | 5 |
| 13/02/2022 | Inghilterra | Six Nations | C | P | 0 | 33 | 0 | 5 |
| 27/02/2022 | Irlanda | Six Nations | T | P | 6 | 57 | 0 | 9 |
| 12/03/2022 | Scozia | Six Nations | C | P | 22 | 33 | 3 | 5 |
| 19/03/2022 | Galles | Six Nations | T | V | 22 | 21 | 1 | 3 |
| 25/06/2022 | Portogallo | International | T | V | 38 | 31 | 6 | 4 |
| 01/07/2022 | Romania | International | T | V | 45 | 13 | 7 | 1 |
| 10/07/2022 | Georgia | International | T | P | 19 | 28 | 1 | 3 |
| 05/11/2022 | Samoa | Autumn Nations Series | C | V | 49 | 17 | 6 | 3 |
| 12/11/2022 | Australia | Autumn Nations Series | C | V | 28 | 27 | 3 | 4 |
| 19/11/2022 | Sud Africa | Autumn Nations Series | C | P | 21 | 63 | 2 | 9 |
| 05/02/2023 | Francia | Six Nations | C | P | 24 | 29 | 2 | 4 |
| 12/02/2023 | Inghilterra | Six Nations | T | P | 14 | 31 | 2 | 5 |
| 25/02/2023 | Irlanda | Six Nations | C | P | 20 | 34 | 2 | 5 |
| Media | | | | | 26,0 | 33,5 | 2,8 | 5,0 |

| GALLES | | | | | | | | |
|--------------|---------------|-----------------------|-----|-----------|-------------|-------------|------------|------------|
| Data | Avversaria | Comp | C/T | Risultato | P | C | MP | MC |
| 05/02/2022 | Irlanda | Six Nations | T | P | 7 | 29 | 1 | 4 |
| 12/02/2022 | Scozia | Six Nations | C | V | 20 | 17 | 1 | 1 |
| 26/02/2022 | Inghilterra | Six Nations | T | P | 19 | 23 | 3 | 1 |
| 11/03/2022 | Francia | Six Nations | C | P | 9 | 13 | 0 | 1 |
| 19/03/2022 | Italia | Six Nations | C | P | 21 | 22 | 3 | 1 |
| 02/07/2022 | Sud Africa | International | T | P | 29 | 32 | 3 | 4 |
| 09/07/2022 | Sud Africa | International | T | V | 13 | 12 | 1 | 0 |
| 16/07/2022 | Sud Africa | International | T | P | 14 | 30 | 1 | 3 |
| 05/11/2022 | Nuova Zelanda | Autumn Nations Series | C | P | 23 | 55 | 2 | 8 |
| 12/11/2022 | Argentina | Autumn Nations Series | C | V | 20 | 13 | 2 | 1 |
| 19/11/2022 | Georgia | Autumn Nations Series | C | P | 12 | 13 | 2 | 1 |
| 26/11/2022 | Australia | Autumn Nations Series | C | P | 34 | 39 | 4 | 5 |
| 04/02/2023 | Irlanda | Six Nations | C | P | 10 | 34 | 1 | 4 |
| 11/02/2023 | Scozia | Six Nations | T | P | 7 | 35 | 1 | 5 |
| 25/02/2023 | Inghilterra | Six Nations | C | P | 10 | 20 | 1 | 3 |
| Media | | | | | 16,6 | 29,9 | 1,9 | 3,9 |

FORMA

TUTTE LE COMPETIZIONI

| ITALIA | | | | | | |
|-------------------------------|------------|-------------|-----------------------|-----------|-----------|------------|
| Record | Data | Avversaria | Comp | Punteggio | Giorni da | Partite da |
| Ultima vittoria | 12/11/2022 | Australia | Autumn Nations Series | 28-27 | 114 | 4 |
| Ultima sconfitta | 25/02/2023 | Irlanda | Six Nations | 20-34 | 9 | 0 |
| Ultima vittoria in casa | 12/11/2022 | Australia | Autumn Nations Series | 28-27 | 114 | 4 |
| Ultima sconfitta in casa | 25/02/2023 | Irlanda | Six Nations | 20-34 | 9 | 0 |
| Ultima vittoria in trasferta | 01/07/2022 | Romania | International | 45-13 | 248 | 7 |
| Ultima sconfitta in trasferta | 12/02/2023 | Inghilterra | Six Nations | 14-31 | 22 | 1 |

| GALLES | | | | | | |
|-------------------------------|------------|-------------|-----------------------|-----------|-----------|------------|
| Record | Date | Avversaria | Comp | Punteggio | Giorni da | Partite da |
| Ultima vittoria | 12/11/2022 | Argentina | Autumn Nations Series | 20-13 | 114 | 5 |
| Ultima sconfitta | 25/02/2023 | Inghilterra | Six Nations | 10-20 | 9 | 0 |
| Ultima vittoria in casa | 12/11/2022 | Argentina | Autumn Nations Series | 20-13 | 114 | 5 |
| Ultima sconfitta in casa | 25/02/2023 | Inghilterra | Six Nations | 10-20 | 9 | 0 |
| Ultima vittoria in trasferta | 09/07/2022 | Sud Africa | International | 13-12 | 240 | 8 |
| Ultima sconfitta in trasferta | 11/02/2023 | Scozia | Six Nations | 7-35 | 23 | 1 |

ULTIMA PARTITA - STATISTICHE

Galles 21-22 Italia (2022-03-19 - Six Nations)

| Galles | | Italia |
|--------|--------------------|--------|
| 3 | Mete | 1 |
| 3 | Trasformazione | 1 |
| 0 | Punizioni segnate | 5 |
| 132 | Palloni portati | 98 |
| 13 | Offloads | 7 |
| 6 | Superata la linea | 6 |
| 23 | Placcaggi break | 20 |
| 721 | Metri guadagnati | 666 |
| 141 | Placcaggi | 198 |
| 20 | Placcaggi mancati | 23 |
| 8 | Possessi vinti | 5 |
| 10 | Possessi subiti | 6 |
| 13 | Touch vinti | 7 |
| 1 | Touch persi | 1 |
| 12 | Punizioni concesse | 9 |
| 32 | Calci | 41 |

| # | Giocatore | Minuti | Mete | Punti | Palloni Portati | Placcaggi Break | Placcaggi | Placcaggi Riusciti | Possessi Vinti | Punizioni Con |
|----|-------------------|--------|------|-------|-----------------|-----------------|-----------|--------------------|----------------|---------------|
| 15 | Johnny McNicholl | 60 | 0 | 0 | 14 | 2 | 1 | 1 | 0 | 2 |
| 14 | Louis Rees-Zammit | 80 | 0 | 0 | 9 | 8 | 5 | 3 | 0 | 0 |
| 13 | Owen Watkin | 80 | 1 | 5 | 11 | 3 | 6 | 5 | 0 | 0 |
| 12 | Uilisi Halaholo | 46 | 0 | 0 | 6 | 0 | 4 | 3 | 0 | 0 |
| 11 | Josh Adams | 80 | 1 | 5 | 4 | 6 | 14 | 12 | 0 | 4 |
| 10 | Dan Biggar | 80 | 0 | 6 | 5 | 0 | 6 | 6 | 0 | 0 |
| 9 | Gareth Davies | 66 | 0 | 0 | 1 | 0 | 5 | 4 | 0 | 0 |
| 1 | Gareth Thomas | 60 | 0 | 0 | 8 | 0 | 7 | 5 | 0 | 1 |
| 2 | Dewi Lake | 75 | 1 | 5 | 11 | 0 | 10 | 9 | 2 | 1 |
| 3 | Dillon Lewis | 40 | 0 | 0 | 1 | 0 | 7 | 5 | 0 | 1 |
| 4 | Adam Beard | 80 | 0 | 0 | 4 | 0 | 9 | 9 | 1 | 0 |
| 5 | Alun Wyn Jones | 60 | 0 | 0 | 8 | 0 | 9 | 8 | 0 | 0 |
| 6 | Seb Davies | 49 | 0 | 0 | 7 | 1 | 8 | 6 | 0 | 1 |
| 7 | Josh Navidi | 80 | 0 | 0 | 6 | 0 | 13 | 13 | 3 | 0 |
| 8 | Taulupe Faletau | 80 | 0 | 0 | 9 | 0 | 12 | 12 | 0 | 0 |
| 16 | Bradley Roberts | 5 | 0 | 0 | 0 | 0 | 1 | 1 | 0 | 0 |
| 17 | Wyn Jones | 20 | 0 | 0 | 5 | 0 | 5 | 5 | 1 | 0 |
| 18 | Leon Brown | 40 | 0 | 0 | 4 | 0 | 4 | 4 | 0 | 0 |
| 19 | Will Rowlands | 20 | 0 | 0 | 5 | 0 | 1 | 1 | 1 | 0 |
| 20 | Ross Moriarty | 31 | 0 | 0 | 3 | 0 | 5 | 3 | 0 | 0 |
| 21 | Kieran Hardy | 14 | 0 | 0 | 3 | 1 | 2 | 1 | 0 | 0 |
| 22 | Callum Sheedy | 20 | 0 | 0 | 2 | 0 | 3 | 2 | 0 | 0 |
| 23 | Nick Tompkins | 34 | 0 | 0 | 6 | 2 | 4 | 3 | 0 | 0 |

| # | Giocatore | Minuti | Mete | Punti | Palloni Portati | Placcaggi Break | Placcaggi | Placcaggi Riusciti | Possessi Vinti | Punizioni Con |
|----|-------------------|--------|------|-------|-----------------|-----------------|-----------|--------------------|----------------|---------------|
| 15 | Johnny McNicholl | 60 | 0 | 0 | 14 | 2 | 1 | 1 | 0 | 2 |
| 14 | Louis Rees-Zammit | 80 | 0 | 0 | 9 | 8 | 5 | 3 | 0 | 0 |
| 13 | Owen Watkin | 80 | 1 | 5 | 11 | 3 | 6 | 5 | 0 | 0 |
| 12 | Uilisi Halaholo | 46 | 0 | 0 | 6 | 0 | 4 | 3 | 0 | 0 |
| 11 | Josh Adams | 80 | 1 | 5 | 4 | 6 | 14 | 12 | 0 | 4 |
| 10 | Dan Biggar | 80 | 0 | 6 | 5 | 0 | 6 | 6 | 0 | 0 |
| 9 | Gareth Davies | 66 | 0 | 0 | 1 | 0 | 5 | 4 | 0 | 0 |
| 1 | Gareth Thomas | 60 | 0 | 0 | 8 | 0 | 7 | 5 | 0 | 1 |
| 2 | Dewi Lake | 75 | 1 | 5 | 11 | 0 | 10 | 9 | 2 | 1 |
| 3 | Dillon Lewis | 40 | 0 | 0 | 1 | 0 | 7 | 5 | 0 | 1 |
| 4 | Adam Beard | 80 | 0 | 0 | 4 | 0 | 9 | 9 | 1 | 0 |
| 5 | Alun Wyn Jones | 60 | 0 | 0 | 8 | 0 | 9 | 8 | 0 | 0 |
| 6 | Seb Davies | 49 | 0 | 0 | 7 | 1 | 8 | 6 | 0 | 1 |
| 7 | Josh Navidi | 80 | 0 | 0 | 6 | 0 | 13 | 13 | 3 | 0 |
| 8 | Taulupe Faletau | 80 | 0 | 0 | 9 | 0 | 12 | 12 | 0 | 0 |
| 16 | Bradley Roberts | 5 | 0 | 0 | 0 | 0 | 1 | 1 | 0 | 0 |
| 17 | Wyn Jones | 20 | 0 | 0 | 5 | 0 | 5 | 5 | 1 | 0 |
| 18 | Leon Brown | 40 | 0 | 0 | 4 | 0 | 4 | 4 | 0 | 0 |
| 19 | Will Rowlands | 20 | 0 | 0 | 5 | 0 | 1 | 1 | 1 | 0 |
| 20 | Ross Moriarty | 31 | 0 | 0 | 3 | 0 | 5 | 3 | 0 | 0 |
| 21 | Kieran Hardy | 14 | 0 | 0 | 3 | 1 | 2 | 1 | 0 | 0 |
| 22 | Callum Sheedy | 20 | 0 | 0 | 2 | 0 | 3 | 2 | 0 | 0 |
| 23 | Nick Tompkins | 34 | 0 | 0 | 6 | 2 | 4 | 3 | 0 | 0 |



ANALISI SQUADRE

2023 GUINNESS SEI NAZIONI

ANALISI SQUADRE - MEDIE A PARTITA

2023 GUINNESS SEI NAZIONI

| 5 | 19,3 | Punti | 9,0 | 6 |
|---|-------|-----------------------------|-------|---|
| 5 | 1,7 | Mete | 1,0 | 6 |
| 1 | 83,3% | Goal Kicking % | 83,3% | 1 |
| 2 | 133,7 | Palloni Portati | 131,7 | 4 |
| 2 | 803,0 | Metri Guadagnati | 691,1 | 6 |
| 6 | 8,0 | Ingressi nei 22 Avversari | 9,3 | 4 |
| 5 | 2,0 | Punti / Ingressi nei 22 Avv | 0,9 | 6 |
| 4 | 5,0 | Superata la Linea | 3,7 | 6 |
| 2 | 27,7 | Placcaggi Break | 15,3 | 6 |
| 3 | 6,3 | Offloads | 8,3 | 2 |
| 1 | 194,7 | Passaggi | 174,7 | 3 |
| 6 | 22,7 | Calci | 28,0 | 5 |
| 5 | 164,7 | Placcaggi | 188,3 | 2 |
| 3 | 25,3 | Placcaggi Mancati | 27,7 | 5 |
| 4 | 84,6% | % Placcaggi Riusciti | 85,3% | 3 |
| 1 | 13,0 | Placcaggi Dominanti | 12,7 | 2 |
| 3 | 10,3 | Punizioni Concesse | 13,7 | 6 |
| 4 | 0,7 | Cartellini Gialli | 1,0 | 6 |
| 1 | 0 | Cartellini Rossi (Totale) | 0 | 1 |
| 6 | 2,3 | Possessi vinti | 5,0 | 2 |
| 4 | 10,7 | Possessi Subiti | 10,0 | 2 |
| 1 | 94,0% | Touch Vinti % | 80,6% | 6 |
| 5 | 81,8% | % Mischie Vinte | 80,0% | 6 |
| 5 | 95,3% | % Ruck Riusciti | 95,3% | 4 |
| 4 | 48,8% | % Avanzamento in Gainline | 51,2% | 3 |

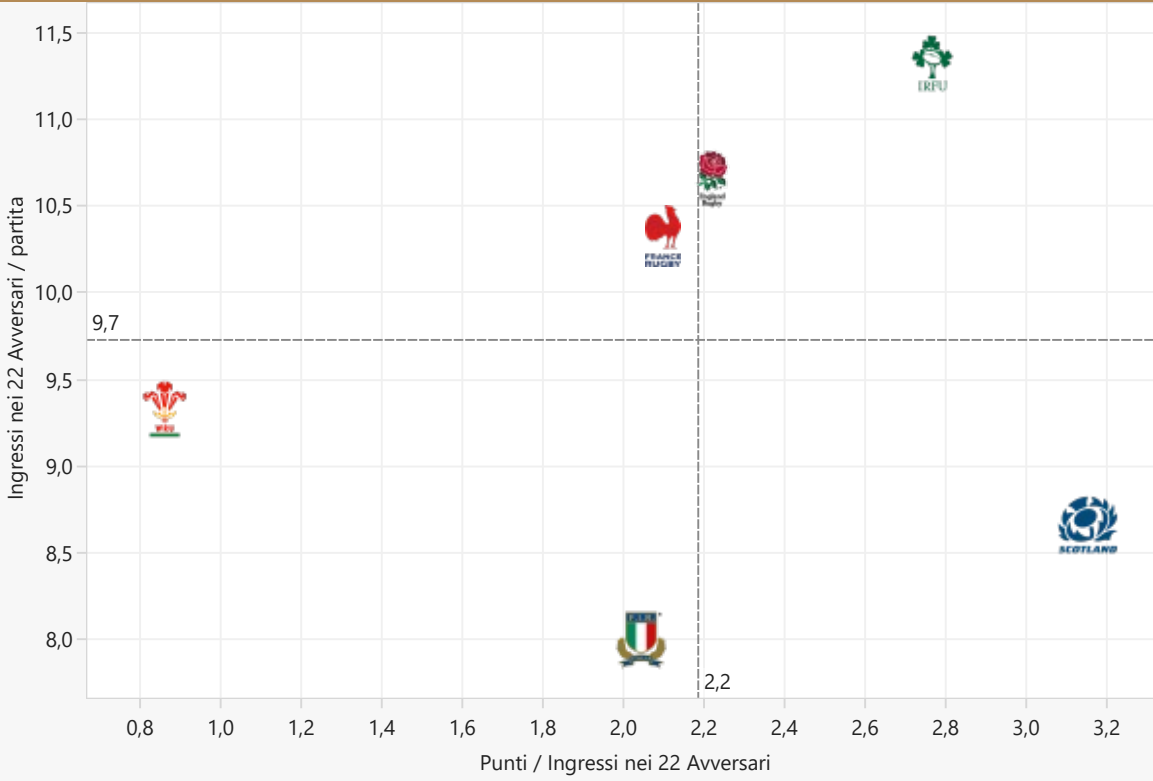
Ranking - Dal migliore al peggiore

Tutte le statistiche sono intese come media a partita (se non diversamente specificato)

ANALISI SQUADRE - INGRESSI NEI 22

2023 GUINNESS SEI NAZIONI

INGRESSI NEI 22



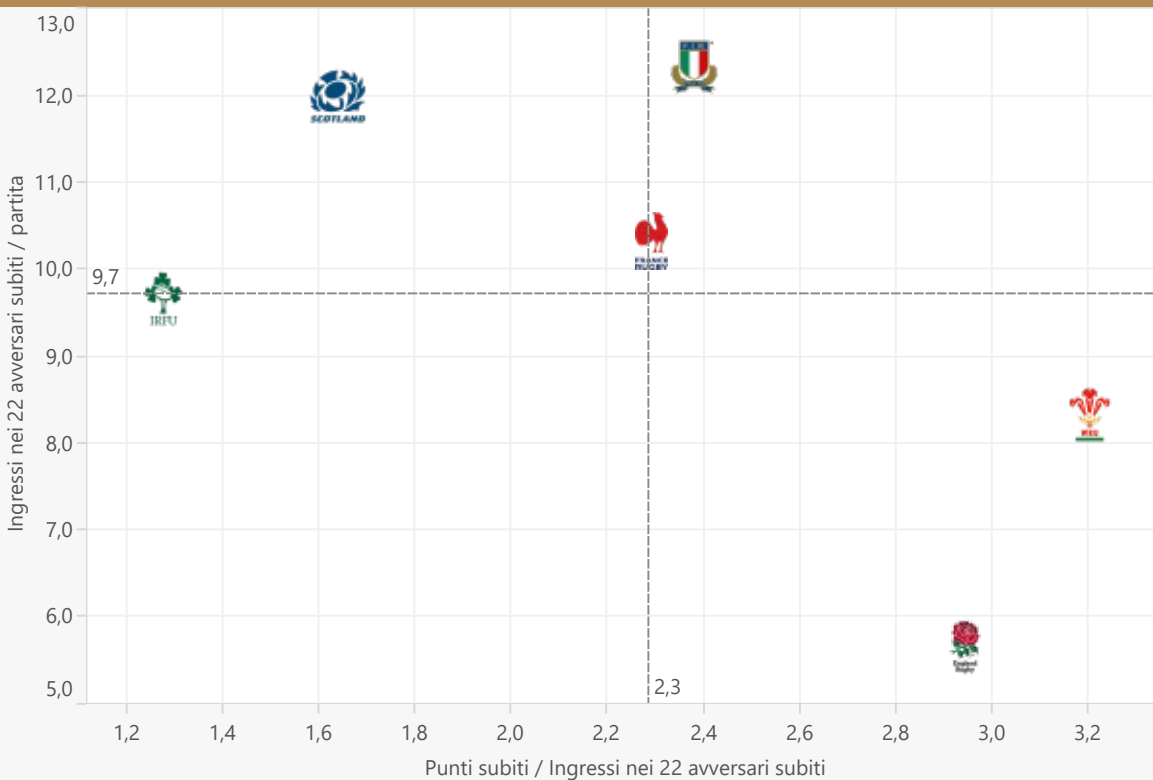
Ingressi nei 22 / Partita

| | |
|-------------|------|
| Irlanda | 11,3 |
| Inghilterra | 10,7 |
| Francia | 10,3 |
| Galles | 9,3 |
| Scozia | 8,7 |
| Italia | 8,0 |

Punti / Ingressi

| | |
|-------------|-----|
| Scozia | 3,2 |
| Irlanda | 2,8 |
| Inghilterra | 2,2 |
| Francia | 2,1 |
| Italia | 2,0 |
| Galles | 0,9 |

INGRESSI NEI 22 SUBITI



Ingressi nei 22 / Partita

| | |
|-------------|------|
| Italia | 12,3 |
| Scozia | 12,0 |
| Francia | 10,3 |
| Irlanda | 9,7 |
| Galles | 8,3 |
| Inghilterra | 5,7 |

Punti sub. / Ingressi

| | |
|-------------|-----|
| Galles | 3,2 |
| Inghilterra | 2,9 |
| Italia | 2,4 |
| Francia | 2,3 |
| Scozia | 1,6 |
| Irlanda | 1,3 |

ANALISI SQUADRA - PUNTI & METE

2023 GUINNESS SEI NAZIONI

PUNTI PER PERIODO

| | SEGNATI | | | | | CONCESSI | | | | |
|---------------|------------|------------|------------|-----------|-----------|------------|------------|------------|-----------|-----------|
| | Totale | 1'-20' | 21'-MT | MT-60' | 61'-80' | Totale | 1'-20' | 21'-MT | MT-60' | 61'-80' |
| Francia | 80 | 42 | 15 | 6 | 17 | 70 | 10 | 33 | 10 | 17 |
| Galles | 27 | 3 | 10 | 14 | 0 | 89 | 31 | 17 | 19 | 22 |
| Inghilterra | 67 | 15 | 25 | 14 | 13 | 53 | 7 | 8 | 21 | 17 |
| Irlanda | 100 | 41 | 32 | 3 | 24 | 49 | 26 | 10 | 10 | 3 |
| Italia | 51 | 13 | 18 | 10 | 10 | 87 | 36 | 26 | 3 | 22 |
| Scozia | 85 | 13 | 19 | 26 | 27 | 62 | 17 | 25 | 10 | 10 |
| Totale | 410 | 127 | 119 | 73 | 91 | 410 | 127 | 119 | 73 | 91 |

METE PER PERIODO

| | SEGNATI | | | | | CONCESSI | | | | |
|---------------|-----------|-----------|-----------|----------|-----------|-----------|-----------|-----------|----------|-----------|
| | Totale | 1'-20' | 21'-MT | MT-60' | 61'-80' | Totale | 1'-20' | 21'-MT | MT-60' | 61'-80' |
| Francia | 9 | 6 | 1 | 0 | 2 | 8 | 1 | 4 | 1 | 2 |
| Galles | 3 | 0 | 1 | 2 | 0 | 12 | 3 | 2 | 3 | 4 |
| Inghilterra | 10 | 2 | 4 | 2 | 2 | 7 | 1 | 1 | 3 | 2 |
| Irlanda | 13 | 6 | 4 | 0 | 3 | 4 | 2 | 1 | 1 | 0 |
| Italia | 5 | 1 | 2 | 1 | 1 | 13 | 6 | 4 | 0 | 3 |
| Scozia | 12 | 1 | 3 | 4 | 4 | 8 | 3 | 3 | 1 | 1 |
| Totale | 52 | 16 | 15 | 9 | 12 | 52 | 16 | 15 | 9 | 12 |

FASI IN CUI SONO STATE SEGNATE LE METE

| | SEGNATI | | | | | CONCESSI | | | | |
|---------------|-----------|-----------|-----------|-----------|-----------|-----------|-----------|-----------|-----------|-----------|
| | Totale | 1 | 2-3 | 4-6 | 7+ | Total | 1 | 2-3 | 4-6 | 7+ |
| Francia | 9 | 4 | 3 | 1 | 1 | 8 | 2 | 2 | 3 | 1 |
| Galles | 3 | 2 | 0 | 1 | 0 | 12 | 3 | 4 | 1 | 4 |
| Inghilterra | 10 | 2 | 1 | 3 | 4 | 7 | 2 | 2 | 2 | 1 |
| Irlanda | 13 | 2 | 4 | 3 | 4 | 4 | 2 | 0 | 2 | 0 |
| Italia | 5 | 2 | 1 | 1 | 1 | 13 | 4 | 4 | 4 | 1 |
| Scozia | 12 | 4 | 4 | 4 | 0 | 8 | 3 | 1 | 1 | 3 |
| Totale | 52 | 16 | 13 | 13 | 10 | 52 | 16 | 13 | 13 | 10 |

ORIGINE DELLA META

| | SEGNATI | | | | | | CONCESSI | | | | | |
|---------------|-----------|------------------|--------------|---------------|----------|-----------|-----------|------------------|--------------|---------------|----------|-----------|
| | Totale | Calceggio Rapido | Cambio Palla | Contrat Tacco | Mischia | Touch | Totale | Calceggio Rapido | Cambio Palla | Contrat Tacco | Mischia | Touch |
| Francia | 9 | 1 | 3 | 2 | 0 | 3 | 9 | 0 | 0 | 3 | 2 | 4 |
| Galles | 3 | 0 | 1 | 0 | 0 | 2 | 12 | 1 | 1 | 2 | 1 | 7 |
| Inghilterra | 11 | 2 | 1 | 1 | 1 | 6 | 7 | 0 | 1 | 2 | 2 | 2 |
| Irlanda | 13 | 2 | 2 | 5 | 2 | 2 | 4 | 0 | 1 | 2 | 0 | 1 |
| Italia | 6 | 0 | 1 | 1 | 1 | 3 | 14 | 2 | 2 | 2 | 1 | 7 |
| Scozia | 12 | 0 | 0 | 2 | 2 | 8 | 8 | 2 | 3 | 0 | 0 | 3 |
| Totale | 54 | 5 | 8 | 11 | 6 | 24 | 54 | 5 | 8 | 11 | 6 | 24 |

Max & Min values are highlighted per time-frame/phase/section



CLASSIFICHE GIOCATORI

2023 GUINNESS SEI NAZIONI

CLASSIFICHE GIOCATORI - PUNTI

2023 GUINNESS SEI NAZIONI

PUNTI

| | | | Presenze | Punti | Minuti | CP | Tr | Drop | Metete |
|---|------------------|-------------|----------|-------|--------|----|----|------|--------|
| 1 | T. Ramos | Francia | 3 | 45 | 221 | 6 | 7 | 1 | 2 |
| 2 | F. Russell | Scozia | 3 | 30 | 240 | 3 | 8 | 0 | 1 |
| 3 | J. Sexton | Irlanda | 2 | 19 | 116 | 3 | 5 | 0 | 0 |
| 4 | O. Farrell | Inghilterra | 3 | 17 | 240 | 3 | 4 | 0 | 0 |
| 5 | T. Allan | Italia | 3 | 16 | 168 | 4 | 2 | 0 | 0 |
| 5 | R. Byrne | Irlanda | 3 | 16 | 122 | 2 | 5 | 0 | 0 |
| 7 | H. Jones | Scozia | 3 | 15 | 236 | 0 | 0 | 0 | 3 |
| 8 | J. Lowe | Irlanda | 3 | 10 | 240 | 0 | 0 | 0 | 2 |
| 8 | D. van der Merwe | Scozia | 3 | 10 | 240 | 0 | 0 | 0 | 2 |
| 8 | J. Ryan | Irlanda | 3 | 10 | 240 | 0 | 0 | 0 | 2 |
| 8 | H. Keenan | Irlanda | 3 | 10 | 240 | 0 | 0 | 0 | 2 |
| 8 | M. Malins | Inghilterra | 3 | 10 | 240 | 0 | 0 | 0 | 2 |
| 8 | M. Hansen | Irlanda | 3 | 10 | 240 | 0 | 0 | 0 | 2 |
| 8 | K. Steyn | Scozia | 3 | 10 | 229 | 0 | 0 | 0 | 2 |
| 8 | P. Garbisi | Italia | 1 | 10 | 72 | 2 | 2 | 0 | 0 |
| 8 | E. Dumortier | Francia | 3 | 10 | 228 | 0 | 0 | 0 | 2 |

GOAL KICKING (SEGNATE)

| | | | Presenze | Minuti | Segnate | Mancata | CP | Pun Segnate | Tr | Tr Segnate | % Segnate |
|---|--------------|-------------|----------|--------|---------|---------|----|-------------|----|------------|-----------|
| 1 | T. Ramos | Francia | 3 | 221 | 13 | 4 | 6 | 2 | 7 | 2 | 76,5% |
| 2 | F. Russell | Scozia | 3 | 240 | 11 | 4 | 3 | 0 | 8 | 4 | 73,3% |
| 3 | J. Sexton | Irlanda | 2 | 116 | 8 | 1 | 3 | 0 | 5 | 1 | 88,9% |
| 4 | O. Farrell | Inghilterra | 3 | 240 | 7 | 8 | 3 | 2 | 4 | 6 | 46,7% |
| 4 | R. Byrne | Irlanda | 3 | 122 | 7 | 2 | 2 | 0 | 5 | 2 | 77,8% |
| 6 | T. Allan | Italia | 3 | 168 | 6 | 2 | 4 | 1 | 2 | 1 | 75,0% |
| 7 | P. Garbisi | Italia | 1 | 72 | 4 | 0 | 2 | 0 | 2 | 0 | 100,0% |
| 8 | D. Biggar | Galles | 3 | 150 | 3 | 1 | 1 | 1 | 2 | 0 | 75,0% |
| 9 | L. Halfpenny | Galles | 1 | 80 | 2 | 0 | 1 | 0 | 1 | 0 | 100,0% |

GOAL KICKING (%)*

| | | | Presenze | Kicks | Segnate | Available Points | Points Scored | Expected Points | Pts Gained | % Segnate |
|---|------------------|----------|----------|-------|---------|------------------|---------------|-----------------|------------|-----------|
| 1 | Leigh Halfpenny | Wales | 1 | 2 | 2 | 5 | 5 | 4,5 | 0,5 | 100,0% |
| 2 | Johnny Sexton | Ireland | 3 | 14 | 12 | 31 | 27 | 25,7 | 1,3 | 85,7% |
| 3 | Marcus Smith | England | 3 | 17 | 14 | 49 | 41 | 39,5 | 1,5 | 82,4% |
| 4 | Paolo Garbisi | Italy | 5 | 18 | 14 | 47 | 36 | 33,8 | 2,2 | 77,8% |
| 5 | Dan Biggar | Wales | 5 | 17 | 13 | 43 | 33 | 36,1 | -3,1 | 76,5% |
| 5 | Thomas Ramos | France | 3 | 17 | 13 | 42 | 32 | 33,0 | -1,0 | 76,5% |
| 7 | Melvyn Jaminet | France | 4 | 24 | 18 | 62 | 48 | 47,4 | 0,6 | 75,0% |
| 7 | Edoardo Padovani | Italy | 2 | 4 | 3 | 12 | 9 | 4,8 | 4,2 | 75,0% |
| 7 | Ross Byrne | Ireland | 2 | 8 | 6 | 18 | 14 | 14,7 | -0,7 | 75,0% |
| 7 | Finn Russell | Scotland | 4 | 20 | 15 | 46 | 36 | 36,7 | -0,7 | 75,0% |
| 7 | Tommaso Allan | Italy | 2 | 8 | 6 | 21 | 16 | 15,9 | 0,1 | 75,0% |

*Minimum 2 Kicks at Goal

■ ITALIA

■ GALLES

CLASSIFICHE GIOCATORI - METE

2023 GUINNESS SEI NAZIONI

METE

| | | | Presenze | Minuti | Metre | Metre / 80 |
|---|------------------|-------------|----------|--------|-------|------------|
| 1 | H. Jones | Scozia | 3 | 236 | 3 | 1,0 |
| 2 | T. Ramos | Francia | 3 | 221 | 2 | 0,7 |
| 2 | J. Lowe | Irlanda | 3 | 240 | 2 | 0,7 |
| 2 | D. van der Merwe | Scozia | 3 | 240 | 2 | 0,7 |
| 2 | J. Ryan | Irlanda | 3 | 240 | 2 | 0,7 |
| 2 | H. Keenan | Irlanda | 3 | 240 | 2 | 0,7 |
| 2 | M. Malins | Inghilterra | 3 | 240 | 2 | 0,7 |
| 2 | M. Hansen | Irlanda | 3 | 240 | 2 | 0,7 |
| 2 | K. Steyn | Scozia | 3 | 229 | 2 | 0,7 |
| 2 | E. Dumortier | Francia | 3 | 228 | 2 | 0,7 |

ASSIST METE

| | | | Presenze | Minuti | Assist Metre | Assist Metre / 80 |
|---|--------------|---------|----------|--------|--------------|-------------------|
| 1 | F. Russell | Scozia | 3 | 240 | 4 | 1,3 |
| 2 | C. Murray | Irlanda | 3 | 135 | 2 | 1,2 |
| 2 | J. Lowe | Irlanda | 3 | 240 | 2 | 0,7 |
| 2 | A. Dupont | Francia | 3 | 240 | 2 | 0,7 |
| 2 | F. Bealham | Irlanda | 3 | 158 | 2 | 1,0 |
| 2 | S. Tuipulotu | Scozia | 3 | 232 | 2 | 0,7 |
| 2 | R. Ntamack | Francia | 3 | 214 | 2 | 0,7 |

TRY INVOLVEMENTS

| | | | Presenze | Minuti | Try Involvements | % of Team Total |
|---|------------------|-------------|----------|--------|------------------|-----------------|
| 1 | F. Russell | Scozia | 3 | 240 | 5 | 22,7% |
| 2 | J. Lowe | Irlanda | 3 | 240 | 4 | 16,7% |
| 3 | D. van der Merwe | Scozia | 3 | 240 | 3 | 13,6% |
| 3 | H. Jones | Scozia | 3 | 236 | 3 | 13,6% |
| 3 | R. Ntamack | Francia | 3 | 214 | 3 | 20,0% |
| 3 | K. Steyn | Scozia | 3 | 229 | 3 | 13,6% |
| 7 | T. Ramos | Francia | 3 | 221 | 2 | 13,3% |
| 7 | C. Murray | Irlanda | 3 | 135 | 2 | 8,3% |
| 7 | B. Aki | Irlanda | 3 | 114 | 2 | 8,3% |
| 7 | A. Dupont | Francia | 3 | 240 | 2 | 13,3% |
| 7 | F. Bealham | Irlanda | 3 | 158 | 2 | 8,3% |
| 7 | G. Ringrose | Irlanda | 2 | 160 | 2 | 8,3% |
| 7 | S. Tuipulotu | Scozia | 3 | 232 | 2 | 9,1% |
| 7 | E. Genge | Inghilterra | 3 | 169 | 2 | 11,1% |
| 7 | J. Ryan | Irlanda | 3 | 240 | 2 | 8,3% |
| 7 | H. Keenan | Irlanda | 3 | 240 | 2 | 8,3% |
| 7 | M. Malins | Inghilterra | 3 | 240 | 2 | 11,1% |
| 7 | M. Fagerson | Scozia | 3 | 217 | 2 | 9,1% |
| 7 | C. Doris | Irlanda | 3 | 240 | 2 | 8,3% |
| 7 | M. Hansen | Irlanda | 3 | 240 | 2 | 8,3% |

ITALIA

GALLES

CLASSIFICHE GIOCATORI - AVANZAMENTI

2023 GUINNESS SEI NAZIONI

AVANZAMENTI

| | | Giochi | Totale |
|---|--------------|-------------|--------|
| 1 | F. Russell | Scozia | 3 45 |
| 2 | S. Negri | Italia | 3 41 |
| 2 | C. Doris | Irlanda | 3 41 |
| 4 | E. Genge | Inghilterra | 3 38 |
| 4 | H. Keenan | Irlanda | 3 38 |
| 6 | A. Dombrandt | Inghilterra | 3 36 |
| 6 | F. Steward | Inghilterra | 3 36 |
| 6 | A. Capuozzo | Italia | 3 36 |
| 9 | G. Fickou | Francia | 3 34 |
| 9 | S. McCloskey | Irlanda | 3 34 |

| | | Minuti | Per 80* |
|---|--------------|-------------|----------|
| 1 | E. Genge | Inghilterra | 169 18,0 |
| 2 | B. Aki | Irlanda | 114 16,1 |
| 3 | A. Dombrandt | Inghilterra | 190 15,2 |
| 4 | F. Russell | Scozia | 240 15,0 |
| 5 | S. Negri | Italia | 219 15,0 |
| 6 | T. O'Toole | Irlanda | 82 14,6 |
| 7 | L. Halfpenny | Galles | 80 14,0 |
| 8 | T. Allan | Italia | 168 13,8 |
| 9 | S. McCloskey | Irlanda | 198 13,7 |
| 9 | T. Beirne | Irlanda | 99 13,7 |

METRI

| | | Giochi | Totale |
|----|------------------|-------------|--------|
| 1 | H. Keenan | Irlanda | 3 416 |
| 2 | J. Lowe | Irlanda | 3 339 |
| 3 | T. Ramos | Francia | 3 317 |
| 4 | A. Capuozzo | Italia | 3 302 |
| 5 | F. Russell | Scozia | 3 276 |
| 6 | D. van der Merwe | Scozia | 3 275 |
| 7 | H. Jones | Scozia | 3 261 |
| 8 | P. Bruno | Italia | 3 250 |
| 9 | F. Steward | Inghilterra | 3 240 |
| 10 | D. Penaud | Francia | 3 215 |

| | | Minuti | Per 80* |
|----|----------------|-------------|-----------|
| 1 | H. Keenan | Irlanda | 240 138,8 |
| 2 | B. Kinghorn | Scozia | 92 125,7 |
| 3 | L. Rees-Zammit | Galles | 80 125,7 |
| 4 | T. Ramos | Francia | 221 114,8 |
| 5 | J. Lowe | Irlanda | 240 112,8 |
| 6 | P. Bruno | Italia | 179 111,5 |
| 7 | M. Smith | Inghilterra | 89 107,5 |
| 8 | R. Dyer | Galles | 148 107,1 |
| 9 | B. Aki | Irlanda | 114 102,8 |
| 10 | A. Capuozzo | Italia | 240 100,6 |

DIFENSORI BATTUTI

| | | Giochi | Totale |
|---|------------------|-------------|--------|
| 1 | D. van der Merwe | Scozia | 3 21 |
| 2 | A. Capuozzo | Italia | 3 20 |
| 3 | D. Penaud | Francia | 3 19 |
| 4 | E. Dumortier | Francia | 3 18 |
| 5 | G. Fickou | Francia | 3 13 |
| 6 | H. Jones | Scozia | 3 11 |
| 7 | L. Cannone | Italia | 3 10 |
| 8 | A. Dupont | Francia | 3 9 |
| 8 | P. Bruno | Italia | 3 9 |
| 8 | O. Lawrence | Inghilterra | 3 9 |

| | | Minuti | Per 80* |
|----|------------------|-------------|---------|
| 1 | D. van der Merwe | Scozia | 240 7,0 |
| 2 | B. Kinghorn | Scozia | 92 7,0 |
| 3 | A. Capuozzo | Italia | 240 6,7 |
| 4 | D. Penaud | Francia | 240 6,3 |
| 5 | E. Dumortier | Francia | 228 6,3 |
| 6 | D. Sheehan | Irlanda | 97 4,9 |
| 7 | L. Williams | Galles | 139 4,6 |
| 8 | L. Cannone | Italia | 182 4,4 |
| 9 | O. Lawrence | Inghilterra | 164 4,4 |
| 10 | G. Fickou | Francia | 240 4,3 |

■ ITALIA

■ GALLES

*Minimo 80 minuti giocati

CLASSIFICHE GIOCATORI - PASSAGGI

2023 GUINNESS SEI NAZIONI

PASSAGGI

| | | | Giochi | Totale |
|----|-------------------|-------------|--------|--------|
| 1 | S. Varney | Italia | 3 | 209 |
| 2 | J. van Poortvliet | Inghilterra | 3 | 197 |
| 3 | T. Williams | Galles | 3 | 196 |
| 4 | A. Dupont | Francia | 3 | 182 |
| 5 | B. White | Scozia | 3 | 151 |
| 6 | C. Murray | Irlanda | 3 | 141 |
| 7 | C. Casey | Irlanda | 3 | 129 |
| 8 | F. Russell | Scozia | 3 | 91 |
| 9 | T. Allan | Italia | 3 | 74 |
| 10 | O. Farrell | Inghilterra | 3 | 61 |

PRECISIONI PASSAGGI**

| | | | Total | % |
|----|-------------------|-------------|-------|--------|
| 1 | O. Farrell | Inghilterra | 61 | 100,0% |
| 1 | R. Webb | Galles | 54 | 100,0% |
| 3 | T. Williams | Galles | 196 | 99,0% |
| 4 | C. Casey | Irlanda | 129 | 98,4% |
| 5 | S. Varney | Italia | 209 | 98,1% |
| 6 | R. Byrne | Irlanda | 49 | 98,0% |
| 7 | A. Fusco | Italia | 40 | 97,5% |
| 8 | J. van Poortvliet | Inghilterra | 197 | 97,5% |
| 9 | C. Murray | Irlanda | 141 | 97,2% |
| 10 | A. Dupont | Francia | 182 | 96,7% |

OFFLOADS

| | | | Giochi | Totale |
|---|-------------------|-------------|--------|--------|
| 1 | F. Russell | Scozia | 3 | 6 |
| 2 | A. Dupont | Francia | 3 | 5 |
| 3 | O. Farrell | Inghilterra | 3 | 4 |
| 3 | G. Fickou | Francia | 3 | 4 |
| 3 | T. Faletau | Galles | 3 | 4 |
| 3 | M. Hansen | Irlanda | 3 | 4 |
| 3 | A. Capuozzo | Italia | 3 | 4 |
| 3 | J. van Poortvliet | Inghilterra | 3 | 4 |
| 9 | N. Tompkins | Galles | 1 | 3 |
| 9 | C. Ollivon | Francia | 3 | 3 |
| 9 | L. Williams | Galles | 2 | 3 |
| 9 | T. Allan | Italia | 3 | 3 |
| 9 | D. Biggar | Galles | 3 | 3 |
| 9 | T. Williams | Galles | 3 | 3 |

■ ITALIA

■ GALLES

*Minimo 80 minuti giocati **Minimum 40 Passes

| | | | Minuti | Per 80* |
|----|-------------------|-------------|--------|---------|
| 1 | C. Casey | Irlanda | 105 | 98,3 |
| 2 | C. Murray | Irlanda | 135 | 83,6 |
| 3 | T. Williams | Galles | 189 | 83,0 |
| 4 | J. van Poortvliet | Inghilterra | 190 | 82,9 |
| 5 | S. Varney | Italia | 203 | 82,4 |
| 6 | B. White | Scozia | 185 | 65,3 |
| 7 | A. Dupont | Francia | 240 | 60,7 |
| 8 | T. Allan | Italia | 168 | 35,2 |
| 9 | R. Byrne | Irlanda | 122 | 32,1 |
| 10 | F. Russell | Scozia | 240 | 30,3 |

BREAK ASSIST PASSES

| | | | Games | Totale |
|---|------------------|-------------|-------|--------|
| 1 | M. Hansen | Irlanda | 3 | 4 |
| 2 | O. Farrell | Inghilterra | 3 | 3 |
| 2 | T. Allan | Italia | 3 | 3 |
| 2 | F. Russell | Scozia | 3 | 3 |
| 2 | P. Garbisi | Italia | 1 | 3 |
| 6 | G. Fickou | Francia | 3 | 2 |
| 6 | B. Aki | Irlanda | 3 | 2 |
| 6 | J. van der Flier | Irlanda | 3 | 2 |
| 6 | J. Ritchie | Scozia | 3 | 2 |
| 6 | D. Penaud | Francia | 3 | 2 |
| 6 | J. Brex | Italia | 3 | 2 |
| 6 | R. Ntamack | Francia | 3 | 2 |
| 6 | B. White | Scozia | 3 | 2 |

| | | | Minuti | Per 80* |
|----|-------------------|-------------|--------|---------|
| 1 | F. Russell | Scozia | 240 | 2,0 |
| 2 | R. Taofifenua | Francia | 88 | 1,8 |
| 3 | B. Kinghorn | Scozia | 92 | 1,7 |
| 4 | L. Williams | Galles | 139 | 1,7 |
| 5 | T. Faletau | Galles | 188 | 1,7 |
| 6 | J. van Poortvliet | Inghilterra | 190 | 1,7 |
| 7 | A. Dupont | Francia | 240 | 1,7 |
| 8 | D. Biggar | Galles | 150 | 1,6 |
| 9 | T. Allan | Italia | 168 | 1,4 |
| 10 | O. Farrell | Inghilterra | 240 | 1,3 |
| 10 | G. Fickou | Francia | 240 | 1,3 |
| 10 | M. Hansen | Irlanda | 240 | 1,3 |
| 10 | A. Capuozzo | Italia | 240 | 1,3 |

CLASSIFICHE GIOCATORI - KICKS

2023 GUINNESS SEI NAZIONI

KICKS

| | | Giochi | Total |
|---|-------------------|-------------|-------|
| 1 | F. Russell | Scozia | 3 49 |
| 2 | A. Dupont | Francia | 3 34 |
| 3 | J. van Poortvliet | Inghilterra | 3 32 |
| 4 | O. Farrell | Inghilterra | 3 28 |
| 4 | T. Williams | Galles | 3 28 |
| 6 | S. Varney | Italia | 3 23 |
| 7 | T. Ramos | Francia | 3 22 |
| 8 | C. Murray | Irlanda | 3 20 |
| 8 | D. Biggar | Galles | 3 20 |
| 8 | B. White | Scozia | 3 20 |

| | | Minuti | Per 80* |
|----|-------------------|-------------|----------|
| 1 | F. Russell | Scozia | 240 16,3 |
| 2 | J. van Poortvliet | Inghilterra | 190 13,5 |
| 3 | C. Murray | Irlanda | 135 11,9 |
| 3 | T. Williams | Galles | 189 11,9 |
| 5 | A. Dupont | Francia | 240 11,3 |
| 6 | D. Biggar | Galles | 150 10,7 |
| 7 | O. Farrell | Inghilterra | 240 9,3 |
| 8 | R. Byrne | Irlanda | 122 9,2 |
| 9 | S. Varney | Italia | 203 9,1 |
| 10 | B. White | Scozia | 185 8,6 |

KICKING - METRI

| | | Giochi | Total |
|----|-------------------|-------------|---------|
| 1 | F. Russell | Scozia | 3 1.368 |
| 2 | A. Dupont | Francia | 3 1.052 |
| 3 | J. van Poortvliet | Inghilterra | 3 828 |
| 4 | O. Farrell | Inghilterra | 3 772 |
| 5 | T. Williams | Galles | 3 725 |
| 6 | T. Ramos | Francia | 3 689 |
| 7 | J. Lowe | Irlanda | 3 686 |
| 8 | R. Ntamack | Francia | 3 648 |
| 9 | B. White | Scozia | 3 571 |
| 10 | C. Murray | Irlanda | 3 541 |

| | | Minuti | Per 80* |
|----|-------------------|-------------|-----------|
| 1 | F. Russell | Scozia | 240 456,1 |
| 2 | A. Dupont | Francia | 240 350,7 |
| 3 | J. van Poortvliet | Inghilterra | 190 348,5 |
| 4 | R. Byrne | Irlanda | 122 328,7 |
| 5 | C. Murray | Irlanda | 135 320,8 |
| 6 | T. Williams | Galles | 189 306,7 |
| 7 | O. Farrell | Inghilterra | 240 257,5 |
| 8 | T. Ramos | Francia | 221 249,3 |
| 9 | B. White | Scozia | 185 247,0 |
| 10 | R. Ntamack | Francia | 214 242,1 |

METRI / KICKS**

| | | Giochi | Media* |
|----|-----------------|-------------|--------|
| 1 | Freddie Steward | Inghilterra | 3 48,3 |
| 2 | Leigh Halfpenny | Galles | 1 46,5 |
| 3 | Hugo Keenan | Irlanda | 3 44,6 |
| 4 | Garry Ringrose | Irlanda | 2 42,6 |
| 5 | Stuart Hogg | Scozia | 3 41,8 |
| 6 | James Lowe | Irlanda | 3 36,1 |
| 7 | Liam Williams | Galles | 2 36,1 |
| 8 | Romain Ntamack | Francia | 3 36,0 |
| 9 | Ross Byrne | Irlanda | 3 35,8 |
| 10 | Thomas Ramos | Francia | 3 31,3 |

■ ITALIA

■ GALLES

*Minimo 80 minuti giocati **Minimum 2 Kicks / 80min

CLASSIFICHE GIOCATORI - TOUCHE

2023 GUINNESS SEI NAZIONI

TOUCHE VINTE (INC. STEALS)

| | | | Giochi | Totale |
|---|--------------|-------------|--------|--------|
| 1 | F. Ruzza | Italia | 3 | 24 |
| 2 | R. Gray | Scozia | 3 | 17 |
| 3 | M. Itoje | Inghilterra | 3 | 13 |
| 3 | O. Chessum | Inghilterra | 3 | 13 |
| 5 | L. Ludlam | Inghilterra | 3 | 11 |
| 5 | T. Flament | Francia | 3 | 11 |
| 7 | I. Henderson | Irlanda | 3 | 10 |
| 7 | S. Negri | Italia | 3 | 10 |
| 9 | J. Gray | Scozia | 3 | 9 |
| 9 | J. Ritchie | Scozia | 3 | 9 |

| | | | Minuti | Per 80* |
|---|--------------|-------------|--------|---------|
| 1 | F. Ruzza | Italia | 240 | 8,0 |
| 2 | J. Gray | Scozia | 100 | 7,2 |
| 3 | I. Henderson | Irlanda | 113 | 7,1 |
| 4 | R. Gray | Scozia | 231 | 5,9 |
| 5 | M. Itoje | Inghilterra | 240 | 4,3 |
| 5 | O. Chessum | Inghilterra | 240 | 4,3 |
| 7 | G. Gilchrist | Scozia | 137 | 4,1 |
| 8 | P. O'Mahony | Irlanda | 140 | 4,0 |
| 9 | L. Ludlam | Inghilterra | 240 | 3,7 |
| 9 | T. Flament | Francia | 240 | 3,7 |

TOUCHE STEALS

| | | | Giochi | Totale |
|---|--------------|---------|--------|--------|
| 1 | G. Gilchrist | Scozia | 3 | 2 |
| 1 | F. Ruzza | Italia | 3 | 2 |
| 3 | C. Ollivon | Francia | 3 | 1 |
| 3 | R. Gray | Scozia | 3 | 1 |
| 3 | A. Jones | Galles | 2 | 1 |
| 3 | G. Turner | Scozia | 3 | 1 |
| 3 | J. Ryan | Irlanda | 3 | 1 |
| 3 | G. Barlot | Francia | 3 | 1 |
| 3 | D. Sheehan | Irlanda | 2 | 1 |
| 3 | R. Baird | Irlanda | 1 | 1 |
| 3 | T. Flament | Francia | 3 | 1 |
| 3 | C. Tshunza | Galles | 2 | 1 |

| | | | Minuti | Per 80* |
|---|--------------|---------|--------|---------|
| 1 | G. Gilchrist | Scozia | 137 | 1,2 |
| 2 | D. Sheehan | Irlanda | 97 | 0,8 |
| 3 | F. Ruzza | Italia | 240 | 0,7 |
| 4 | A. Jones | Galles | 124 | 0,6 |
| 5 | C. Tshunza | Galles | 143 | 0,6 |
| 6 | G. Turner | Scozia | 169 | 0,5 |
| 7 | C. Ollivon | Francia | 219 | 0,4 |
| 8 | R. Gray | Scozia | 231 | 0,3 |
| 9 | J. Ryan | Irlanda | 240 | 0,3 |
| 9 | T. Flament | Francia | 240 | 0,3 |

TOUCHE PROPRIE VINTE

| | | | Giochi | Totale |
|----|-------------|-------------|--------|--------|
| 1 | J. George | Inghilterra | 3 | 38 |
| 2 | G. Turner | Scozia | 3 | 35 |
| 3 | G. Nicotera | Italia | 3 | 31 |
| 4 | K. Owens | Galles | 3 | 22 |
| 5 | J. Marchand | Francia | 3 | 20 |
| 6 | D. Sheehan | Irlanda | 2 | 18 |
| 7 | L. Bigi | Italia | 3 | 14 |
| 8 | R. Kelleher | Irlanda | 2 | 12 |
| 9 | F. Brown | Scozia | 3 | 8 |
| 10 | G. Barlot | Francia | 3 | 7 |

LINEOUT SUCCESS RATE**

| | | | Giochi | Totale* |
|---|-------------|-------------|--------|---------|
| 1 | D. Sheehan | Irlanda | 2 | 100,0% |
| 2 | G. Turner | Scozia | 3 | 97,2% |
| 3 | G. Nicotera | Italia | 3 | 93,9% |
| 4 | J. George | Inghilterra | 3 | 92,7% |
| 5 | J. Marchand | Francia | 3 | 87,0% |
| 6 | K. Owens | Galles | 3 | 81,5% |
| 7 | R. Kelleher | Irlanda | 2 | 80,0% |

■ ITALIA

■ GALLES

*Minimo 80 minuti giocati **Minimum 2 lineout throws / 80

CLASSIFICHE GIOCATORI - TACKLES & CAMBI DI POSSESSO

2023 GUINNESS SEI NAZIONI

TACKLES RIUSCITI

| | | | Giochi | Totale |
|---|-------------|-------------|--------|--------|
| 1 | T. Flament | Francia | 3 | 58 |
| 2 | M. Fagerson | Scozia | 3 | 56 |
| 3 | M. Itoje | Inghilterra | 3 | 48 |
| 3 | J. Marchand | Francia | 3 | 48 |
| 3 | A. Jelonch | Francia | 3 | 48 |
| 6 | C. Ollivon | Francia | 3 | 46 |
| 7 | G. Fickou | Francia | 3 | 45 |
| 8 | L. Ludlam | Inghilterra | 3 | 44 |
| 9 | T. Faletau | Galles | 3 | 40 |
| 9 | J. Ryan | Irlanda | 3 | 40 |

DOMINANT TACKLES

| | | | Giochi | Totale |
|---|--------------|-------------|--------|--------|
| 1 | D. Fischetti | Italia | 3 | 8 |
| 2 | L. Ludlam | Inghilterra | 3 | 6 |
| 3 | M. Itoje | Inghilterra | 3 | 5 |
| 3 | J. Tipuric | Galles | 2 | 5 |
| 3 | K. Owens | Galles | 3 | 5 |
| 3 | B. Curry | Inghilterra | 2 | 5 |
| 7 | P. Willemse | Francia | 3 | 4 |
| 7 | J. Adams | Galles | 3 | 4 |
| 7 | F. Ruzza | Italia | 3 | 4 |
| 7 | M. Fagerson | Scozia | 3 | 4 |

CAMBI DI POSSESSO VINTI

| | | | Giochi | Totale |
|---|---------------|-------------|--------|--------|
| 1 | J. Lowe | Irlanda | 3 | 4 |
| 2 | R. Taofifenua | Francia | 3 | 3 |
| 2 | J. Ritchie | Scozia | 3 | 3 |
| 2 | A. Dombardt | Inghilterra | 3 | 3 |
| 2 | C. Doris | Irlanda | 3 | 3 |
| 2 | J. Morgan | Galles | 2 | 3 |
| 7 | O. Farrell | Inghilterra | 3 | 2 |
| 7 | M. Itoje | Inghilterra | 3 | 2 |
| 7 | C. Ollivon | Francia | 3 | 2 |
| 7 | J. Sexton | Irlanda | 2 | 2 |
| 7 | J. Marchand | Francia | 3 | 2 |
| 7 | T. Faletau | Galles | 3 | 2 |
| 7 | A. Jones | Galles | 2 | 2 |
| 7 | B. Aki | Irlanda | 3 | 2 |
| 7 | G. Gilchrist | Scozia | 3 | 2 |

| | | | Minuti | Per 80* |
|---|---------------|-------------|--------|---------|
| 1 | L. Crosbie | Scozia | 97 | 26,4 |
| 2 | A. Jelonch | Francia | 177 | 21,7 |
| 3 | J. Willis | Inghilterra | 112 | 21,4 |
| 4 | M. Fagerson | Scozia | 217 | 20,6 |
| 5 | T. Flament | Francia | 240 | 19,3 |
| 6 | T. Francis | Galles | 96 | 19,2 |
| 7 | J. Marchand | Francia | 204 | 18,8 |
| 8 | J. Tipuric | Galles | 134 | 18,5 |
| 9 | R. Taofifenua | Francia | 88 | 18,2 |
| 9 | G. Thomas | Galles | 110 | 18,2 |

TACKLE SUCCESS RATE**

| | | | Minuti | %* |
|---|--------------|-------------|--------|--------|
| 1 | A. Watson | Inghilterra | 96 | 100,0% |
| 1 | U. Atonio | Francia | 95 | 100,0% |
| 1 | J. Dempsey | Scozia | 81 | 100,0% |
| 1 | J. Tipuric | Galles | 134 | 100,0% |
| 1 | S. Hogg | Scozia | 159 | 100,0% |
| 1 | J. Gray | Scozia | 100 | 100,0% |
| 1 | G. Gilchrist | Scozia | 137 | 100,0% |
| 1 | W. Nel | Scozia | 91 | 100,0% |
| 1 | L. Crosbie | Scozia | 97 | 100,0% |
| 1 | T. O'Toole | Irlanda | 82 | 100,0% |
| 1 | M. Grady | Galles | 80 | 100,0% |

| | | | Minuti | Per 80* |
|----|----------------|-------------|--------|---------|
| 1 | R. Taofifenua | Francia | 88 | 2,7 |
| 2 | J. Morgan | Galles | 132 | 1,8 |
| 3 | J. Willis | Inghilterra | 112 | 1,4 |
| 4 | B. Aki | Irlanda | 114 | 1,4 |
| 5 | J. Sexton | Irlanda | 116 | 1,4 |
| 6 | J. Lowe | Irlanda | 240 | 1,3 |
| 7 | A. Jones | Galles | 124 | 1,3 |
| 8 | A. Dombardt | Inghilterra | 190 | 1,3 |
| 9 | G. Gilchrist | Scozia | 137 | 1,2 |
| 10 | J. Ritchie | Scozia | 240 | 1,0 |
| 10 | C. Doris | Irlanda | 240 | 1,0 |
| 10 | L. Rees-Zammit | Galles | 80 | 1,0 |

ITALIA

GALLES

*Minimo 80 minuti giocati minutes played **Minimum 5 tackles / 80

CLASSIFICHE GIOCATORI - DISCIPLINA

2023 GUINNESS SEI NAZIONI

FALLI FATTI

| | | | Giochi | Totale |
|---|---------------|---------|--------|--------|
| 1 | A. Porter | Irlanda | 3 | 7 |
| 2 | D. Fischetti | Italia | 3 | 6 |
| 3 | C. Ollivon | Francia | 3 | 5 |
| 3 | T. Faletau | Galles | 3 | 5 |
| 3 | P. Willemse | Francia | 3 | 5 |
| 3 | J. Ritchie | Scozia | 3 | 5 |
| 7 | R. Taofifenua | Francia | 3 | 4 |
| 7 | L. Williams | Galles | 2 | 4 |
| 7 | A. Beard | Galles | 3 | 4 |
| 7 | J. Ryan | Irlanda | 3 | 4 |

| | | | Minuti | Per 80* |
|----|---------------|---------|--------|---------|
| 1 | R. Taofifenua | Francia | 88 | 3,6 |
| 2 | A. Porter | Irlanda | 207 | 2,7 |
| 3 | P. Willemse | Francia | 152 | 2,6 |
| 4 | D. Fischetti | Italia | 184 | 2,6 |
| 5 | L. Williams | Galles | 139 | 2,3 |
| 6 | G. Thomas | Galles | 110 | 2,2 |
| 7 | T. Faletau | Galles | 188 | 2,1 |
| 8 | Z. Fagerson | Scozia | 127 | 1,9 |
| 9 | M. Riccioni | Italia | 87 | 1,8 |
| 10 | C. Ollivon | Francia | 219 | 1,8 |

CARTELLINI

| | | | Giochi | Gialli |
|---|-------------|---------|--------|--------|
| 1 | L. Williams | Galles | 2 | 2 |
| 2 | C. Ollivon | Francia | 3 | 1 |
| 2 | U. Atonio | Francia | 2 | 1 |
| 2 | R. Webb | Galles | 2 | 1 |
| 2 | G. Turner | Scozia | 3 | 1 |
| 2 | S. Ferrari | Italia | 3 | 1 |
| 2 | L. Cannone | Italia | 3 | 1 |

| | | | Giochi | Rossi |
|---|--------------|---------|--------|-------|
| 1 | G. Gilchrist | Scozia | 3 | 1 |
| 1 | M. Haouas | Francia | 1 | 1 |

■ ITALIA

■ GALLES

*Minimo 80 minuti giocati