



REPORT POST-PARTITA



IRLANDA - INGHILTERRA

36 - 24

U20 Six Nations

Turno 5

19/03/2023

Musgrave Park

Turno 5 - 19/03/2023 - Musgrave Park

IRLANDA



36 - 24



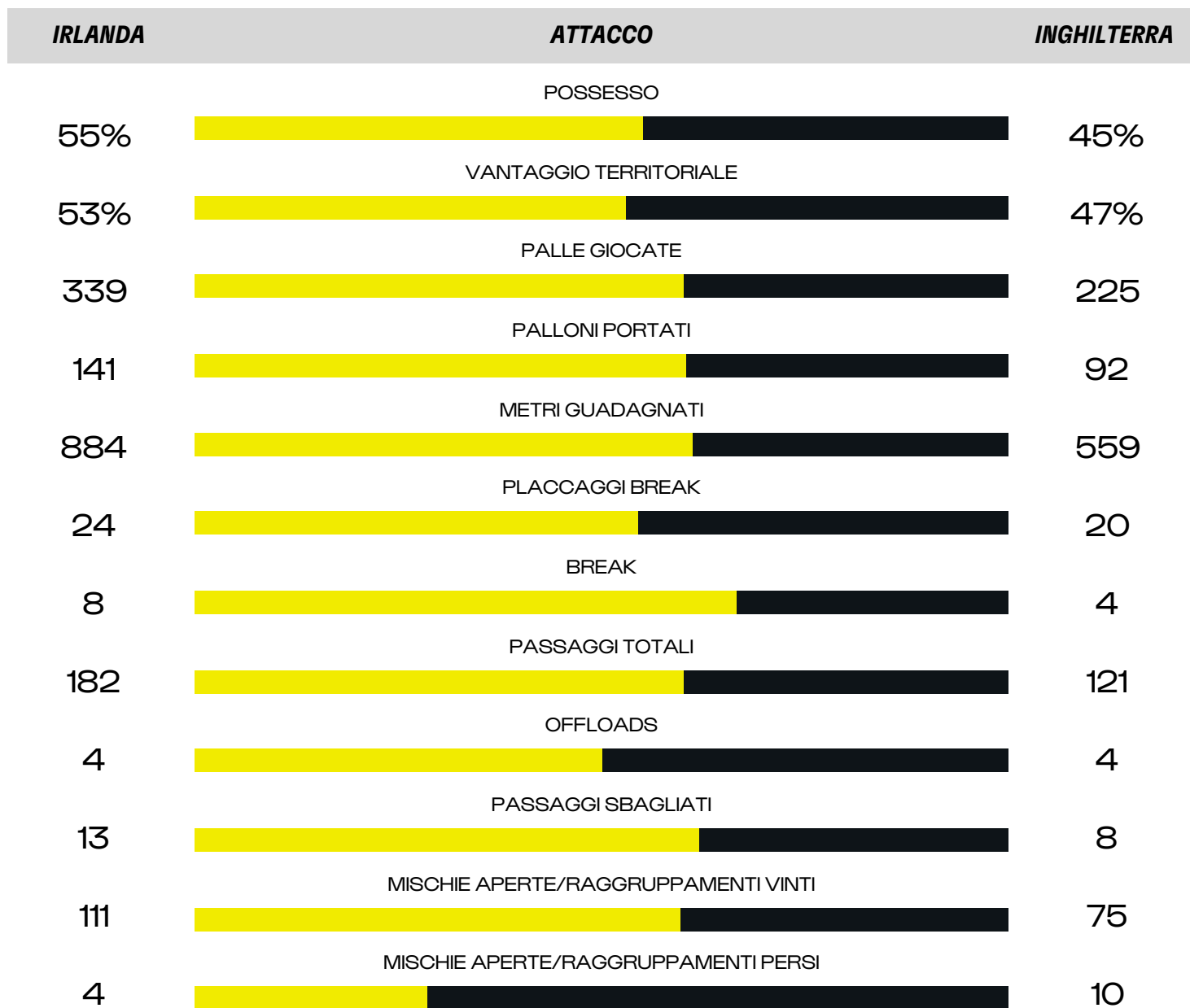
INGHILTERRA

12 - 7

Hugh Gavin (Mete - 4')
 Brian Gleeson (Mete - 27')
 Sam Prendergast (Trasformazioni - 28')
 George Hadden (Mete - 51')
 Brian Gleeson (Mete - 54')
 Sam Prendergast (Trasformazioni - 55')
 Hugh Gavin (Mete - 59')
 Sam Prendergast (Trasformazioni - 61')
 Fintan Gunne (Mete - 79')

PUNTO

Tobias Elliott (Mete - 16')
 Sam Harris (Trasformazioni - 17')
 Sam Harris (Punizioni segnate - 58')
 Joe Jenkins (Mete - 71')
 Sam Worsley (Trasformazioni - 71')
 Tobias Elliott (Mete - 76')
 Sam Worsley (Trasformazioni - 77')



Turno 5 - 19/03/2023 - Musgrave Park

IRLANDA



36 - 24



INGHILTERRA


12 - 7

Hugh Gavin (Mete - 4')		Tobias Elliott (Mete - 16')
Brian Gleeson (Mete - 27')		Sam Harris (Trasformazioni - 17')
Sam Prendergast (Trasformazioni - 28')		Sam Harris (Punizioni segnate - 58')
George Hadden (Mete - 51')		Joe Jenkins (Mete - 71')
Brian Gleeson (Mete - 54')	PUNTO	Sam Worsley (Trasformazioni - 71')
Sam Prendergast (Trasformazioni - 55')		Tobias Elliott (Mete - 76')
Hugh Gavin (Mete - 59')		Sam Worsley (Trasformazioni - 77')
Sam Prendergast (Trasformazioni - 61')		
Fintan Gunne (Mete - 79')		

IRLANDA	DIFESA	INGHILTERRA
4	PLACCAGGI DOMINANTI	5
2	PLACCAGGI CON CAMBIO DI POSSESSO	1
126	PLACCAGGI FATTI	157
20	PLACCAGGI PERSI	24
13	POSSESSI SUBITI	11
INFRAZIONI		
10	CALCI DI PUNIZIONI TOTALI	7
0	CALCI LIBERI TOTALI	0
PALLE INATTIVE		
7	RIMESSE LATERALI VINTE	11
2	RIMESSE LATERALI PERSE	1
0	LINEOUT AVVERSARIE GUADAGNATE	2
7	MISCHIE VINTE	8
1	MISCHIE PERSE	0


CALCI IN META

IRLANDA - INGHILTERRA



IRLANDA

Minuti	Statistiche	Punteggio	Giocatore
5	Trasformazioni Mancata	5-0	Sam Prendergast
28	Trasformazioni	12-7	Sam Prendergast
52	Trasformazioni Mancata	17-7	Sam Prendergast
55	Trasformazioni	24-7	Sam Prendergast
61	Trasformazioni	31-10	Sam Prendergast
80	Trasformazioni Mancata	36-24	Sam Prendergast



INGHILTERRA

Minuti	Statistiche	Punteggio	Giocatore
17	Trasformazioni	7-5	Sam Harris
23	Punizioni mancate	7-5	Sam Harris
58	Punizioni segnate	10-24	Sam Harris
71	Trasformazioni	17-31	Sam Worsley
77	Trasformazioni	24-31	Sam Worsley

Segnati
 Mancata

TOP 5 GIOCATORI

IRLANDA vs INGHILTERRA


IRLANDA

PALLONI PORTATI			METRI GUADAGNATI			GIOCO DI PIEDE		
1	Brian Gleeson	16	1	Hugh Gavin	179	1	Sam Prendergast	6
2	Hugh Gavin	15	2	Henry McErlean	155	2	Fintan Gunne	4
3	Henry McErlean	14	3	John Devine	68	3	Henry McErlean	3
4	Fintan Gunne	12	4	Hugh Cooney	57	3	Hugh Gavin	3
5	James McNabney	10	5	Brian Gleeson	52	5	James Nicholson	2

PASSAGGI TOTALI			PLACCAGGI EFFETTUATI TOTALI			PLACCAGGI DOMINANTI		
1	Fintan Gunne	76	1	Brian Gleeson	16	1	Conor O'Tighearnaigh	1
2	Sam Prendergast	39	2	John Devine	14	1	Diarmuid Mangan	1
3	Hugh Cooney	11	3	George Hadden	13	1	James McNabney	1
4	Brian Gleeson	10	3	James McNabney	13	1	Liam Molony	1
5	Henry McErlean	8	5	Gus McCarthy	10			



INGHILTERRA

PALLONI PORTATI			METRI GUADAGNATI			GIOCO DI PIEDE		
1	Greg Fisilau	14	1	Greg Fisilau	75	1	Charlie Bracken	7
2	Chandler Cunningham-South	11	2	Sam Harris	71	2	Sam Harris	3
3	Finn Theobald-Thomas	8	3	Chandler Cunningham-South	62	3	Monty Bradbury	2
3	Sam Harris	8	3	Tobias Elliott	62	4	Cassius Cleaves	1
5	Charlie Bracken	7	5	Cassius Cleaves	51	4	Joseph Woodward	1
5	Tobias Elliott	7				4	Sam Worsley	1
						4	Tobias Elliott	1

PASSAGGI TOTALI			PLACCAGGI EFFETTUATI TOTALI			PLACCAGGI DOMINANTI		
1	Charlie Bracken	49	1	Greg Fisilau	15	1	Afolabi Fasogbon	2
2	Monty Bradbury	16	2	Chandler Cunningham-S..	13	2	Archie McArthur	1
3	Aneurin Nye Thomas	10	3	Archie McArthur	12	2	Greg Fisilau	1
4	Joseph Woodward	9	3	Danny Eite	12	2	Nathan Jibulu	1
5	Greg Fisilau	6	5	Finn Theobald-Thomas	11			
5	Sam Harris	6	5	Lewis Chessum	11			

Dati raccolti in tempo reale e soggetti a cambiamenti

IRLANDA - STATISTICHE INDIVIDUALI


IRLANDA - INGHILTERRA

#	Giocatore	Minuti	Punti	Met	Tr	CP	Drop	Giallo	Rosso
1	George Hadden	68	5	1	0	0	0	0	0
2	Gus McCarthy	79	0	0	0	0	0	0	0
3	Paddy McCarthy	68	0	0	0	0	0	0	0
4	Diarmuid Mangan	71	0	0	0	0	0	0	0
5	Conor O'Tighearnaigh	80	0	0	0	0	0	0	0
6	James McNabney	80	0	0	0	0	0	0	0
7	Ruadhan Quinn	63	0	0	0	0	0	0	0
8	Brian Gleeson	80	10	2	0	0	0	0	0
9	Fintan Gunne	79	5	1	0	0	0	0	0
10	Sam Prendergast	80	6	0	3	0	0	0	0
11	Hugh Gavin	80	10	2	0	0	0	0	0
12	John Devine	71	0	0	0	0	0	0	0
13	Hugh Cooney	80	0	0	0	0	0	0	0
14	James Nicholson	61	0	0	0	0	0	0	0
15	Henry McErlean	73	0	0	0	0	0	0	0
16	Danny Sheahan	2	0	0	0	0	0	0	0
17	George Morris	13	0	0	0	0	0	0	0
18	Fiachna Barrett	13	0	0	0	0	0	0	0
19	Joe Hopes	10	0	0	0	0	0	0	0
20	Liam Molony	18	0	0	0	0	0	0	0
21	Oscar Cawley	2	0	0	0	0	0	0	0
22	Harry West	10	0	0	0	0	0	0	0
23	Andrew Osborne	28	0	0	0	0	0	0	0

GIOCATORE ENTRA

Andrew Osborne	53'
Andrew Osborne	61'
Henry McErlean	61'
Liam Molony	63'
Fiachna Barrett	68'
George Morris	68'
Harry West	71'
Joe Hopes	71'
Danny Sheahan	79'
Oscar Cawley	79'

GIOCATORE ESCE

Henry McErlean	53'
Andrew Osborne	61'
James Nicholson	61'
Ruadhan Quinn	63'
George Hadden	68'
Paddy McCarthy	68'
Diarmuid Mangan	71'
John Devine	71'
Fintan Gunne	79'
Gus McCarthy	79'

INGHILTERRA - STATISTICHE INDIVIDUALI


IRLANDA - INGHILTERRA

#	Giocatore	Minuti	Punti	Mete	Tr	CP	Drop	Giallo	Rosso
1	Archie McArthur	56	0	0	0	0	0	0	0
2	Finn Theobald-Thomas	68	0	0	0	0	0	0	0
3	Afolabi Fasogbon	55	0	0	0	0	0	0	0
4	Danny Eite	68	0	0	0	0	0	0	0
5	Lewis Chessum	80	0	0	0	0	0	0	0
6	Finn Carnduff	61	0	0	0	0	0	0	0
7	Greg Fisilau	80	0	0	0	0	0	0	0
8	Chandler Cunningham-South	80	0	0	0	0	0	0	0
9	Charlie Bracken	68	0	0	0	0	0	0	0
10	Monty Bradbury	53	0	0	0	0	0	0	1
11	Tobias Elliott	69	10	2	0	0	0	1	0
12	Joseph Woodward	68	0	0	0	0	0	0	0
13	Rekeiti Ma'asi-White	70	0	0	0	0	0	0	0
14	Cassius Cleaves	80	0	0	0	0	0	0	0
15	Sam Harris	68	5	0	1	1	0	0	0
16	Nathan Jibulu	13	0	0	0	0	0	0	0
17	Asher Opoku	25	0	0	0	0	0	0	0
18	Tim Hoyt	26	0	0	0	0	0	0	0
19	Rob Carmichael	13	0	0	0	0	0	0	0
20	Tristan Woodman	20	0	0	0	0	0	0	0
21	Aneurin Nye Thomas	13	0	0	0	0	0	0	0
22	Sam Worsley	13	4	0	2	0	0	0	0
23	Joe Jenkins	24	5	1	0	0	0	0	0

GIOCATRICE ENTRA

Asher Opoku	55'
Tim Hoyt	55'
Joe Jenkins	57'
Tristan Woodman	61'
Aneurin Nye Thomas	68'
Nathan Jibulu	68'
Rekeiti Ma'asi-White	68'
Rob Carmichael	68'
Sam Worsley	68'
Archie McArthur	80'

GIOCATORE ESCE

Afolabi Fasogbon	55'
Archie McArthur	55'
Rekeiti Ma'asi-White	57'
Finn Carnduff	61'
Charlie Bracken	68'
Danny Eite	68'
Finn Theobald-Thomas	68'
Joseph Woodward	68'
Sam Harris	68'
Asher Opoku	80'

IRLANDA - STATISTICHE INDIVIDUALI (TORNEO)



U20 SIX NATIONS 2023

Giocatore	Minuti	Punti	Punti / 80	Mete	Tr	CP	Drop	Giallo	Rosso
Andrew Osborne	108	5	3,7	1	0	0	0	0	0
Brian Gleeson	375	20	4,3	4	0	0	0	0	0
Conor O'Tighearnaigh	358	5	1,1	1	0	0	0	0	0
Danny Sheahan	48	5	8,3	1	0	0	0	0	0
Diarmuid Mangan	329	5	1,2	1	0	0	0	1	0
Evan O'Connell	136	0	0,0	0	0	0	0	0	0
Fiachna Barrett	91	5	4,4	1	0	0	0	0	0
Fintan Gunne	370	15	3,2	3	0	0	0	0	0
George Hadden	307	5	1,3	1	0	0	0	1	0
George Morris	90	0	0,0	0	0	0	0	0	0
Gus McCarthy	353	5	1,1	1	0	0	0	0	0
Harry West	20	2	8,0	0	1	0	0	0	0
Henry McErlean	347	5	1,2	1	0	0	0	0	0
Hugh Cooney	377	5	1,1	1	0	0	0	0	0
Hugh Gavin	400	15	3,0	3	0	0	0	0	0
Ike Mabope Anagu	46	0	0,0	0	0	0	0	0	0
Jacob Sheahan	24	0	0,0	0	0	0	0	0	0
James McNabney	380	10	2,1	2	0	0	0	0	0
James Nicholson	301	10	2,7	2	0	0	0	0	0
Joe Hopes	10	0	0,0	0	0	0	0	0	0
John Devine	377	0	0,0	0	0	0	0	0	0
Liam Molony	32	0	0,0	0	0	0	0	0	0
Matty Lynch	27	8	23,7	0	4	0	0	0	0
Oscar Cawley	31	5	12,9	1	0	0	0	0	0
Paddy McCarthy	310	10	2,6	2	0	0	0	0	0
Rory Telfer	33	10	24,2	2	0	0	0	0	0
Ruadhan Quinn	340	20	4,7	4	0	0	0	0	0
Sam Prendergast	367	69	15,0	0	21	9	0	0	0

PUNTI	
1	Sam Prendergast 69
2	Brian Gleeson 20
2	Ruadhan Quinn 20
4	Fintan Gunne 15
4	Hugh Gavin 15

PUNTI / 80 MINUTES	
1	Rory Telfer 24,2
2	Matty Lynch 23,7
3	Sam Prendergast 15,0
4	Oscar Cawley 12,9
5	Danny Sheahan 8,3

METE	
1	Brian Gleeson 4
1	Ruadhan Quinn 4
3	Fintan Gunne 3
3	Hugh Gavin 3
5	James McNabney 2
5	James Nicholson 2
5	Paddy McCarthy 2
5	Rory Telfer 2

INGHILTERRA - STATISTICHE INDIVIDUALI (TORNE..



Giocatore	Minuti	Punti	Punti / 80	Met	Tr	CP	Drop	Giallo	Rosso
Afolabi Fasogbon	162	5	2,5	1	0	0	0	0	0
Aneurin Nye Thomas	62	0	0,0	0	0	0	0	0	0
Archie McArthur	269	0	0,0	0	0	0	0	1	0
Asher Opoku	126	0	0,0	0	0	0	0	0	0
Ben Waghorn	34	10	23,5	2	0	0	0	0	0
Callum Scott	82	0	0,0	0	0	0	0	0	0
Cassius Cleaves	120	0	0,0	0	0	0	0	0	0
Chandler Cunningham-South	227	10	3,5	2	0	0	0	0	0
Charlie Bracken	339	0	0,0	0	0	0	0	0	0
Danny Eite	256	0	0,0	0	0	0	0	0	0
Finn Carnduff	358	5	1,1	1	0	0	0	0	0
Finn Theobald-Thomas	306	0	0,0	0	0	0	0	0	0
Greg Fisilau	400	0	0,0	0	0	0	0	0	0
Harry Browne	26	0	0,0	0	0	0	0	0	0
Joe Jenkins	93	5	4,3	1	0	0	0	0	0
Joseph Woodward	290	5	1,4	1	0	0	0	0	0
Josh Hathaway	198	20	8,1	4	0	0	0	2	0
Josh Manz	44	0	0,0	0	0	0	0	0	0
Lewis Chessum	400	0	0,0	0	0	0	0	0	0
Louie Johnson	24	0	0,0	0	0	0	0	0	0
Monty Bradbury	373	0	0,0	0	0	0	0	0	1
Nathan Jibulu	13	0	0,0	0	0	0	0	0	0
Rekeiti Ma'asi-White	390	10	2,1	2	0	0	0	0	0
Rob Carmichael	119	0	0,0	0	0	0	0	0	0
Sam Harris	379	42	8,9	2	10	4	0	0	0
Sam Worsley	13	4	24,6	0	2	0	0	0	0
Tim Hoyt	239	0	0,0	0	0	0	0	0	0
Tobias Elliott	389	25	5,1	5	0	0	0	1	0
Toby Cousins	40	0	0,0	0	0	0	0	0	0
Tristan Woodman	168	0	0,0	0	0	0	0	0	0

PUNTI	
1	Sam Harris 42
2	Tobias Elliott 25
3	Josh Hathaway 20
4	Ben Waghorn 10
4	Chandler Cunningham-.. 10
4	Rekeiti Ma'asi-White 10

PUNTI / 80 MINUTES	
1	Sam Worsley 24,6
2	Ben Waghorn 23,5
3	Sam Harris 8,9
4	Josh Hathaway 8,1
5	Tobias Elliott 5,1

METE	
1	Tobias Elliott 5
2	Josh Hathaway 4
3	Ben Waghorn 2
3	Chandler Cunningham-.. 2
3	Rekeiti Ma'asi-White 2
3	Sam Harris 2