

STATS
PERFORM

Opta

U6N
20

RAPPORT D'AVANT MATCH



ANGLETERRE vs ITALIE
U20 SIX NATIONS 2023
JOURNEE 2



ANGLETERRE vs ITALIE

2023 U20 SIX NATIONS



OPTA FACTS

- L'Italie a gagné son dernier match face à l'Angleterre en Six Nations U20 (6-0 en février 2022) après avoir perdu leurs 13 précédentes confrontations dans le Tournoi ; ce match a été également la seule fois où l'Italie a empêché un adversaire de marquer le moindre point dans la compétition mais elle n'a jamais gagné un déplacement en Angleterre.
- L'Angleterre a gagné seulement 2 de ses 5 derniers matches de Six Nations U20 (3 défaites) après avoir remporté les 6 précédents ; cependant, elle a marqué au moins 22 points lors de chacun de ses 4 derniers matches et a remporté son match d'ouverture cette année (41-36 v Ecosse).
- L'Angleterre a perdu 3 de ses 5 derniers matches à domicile en Six Nations U20, autant de défaites que lors de ses 26 précédents matches sur ses terres (23 victoires) ; cependant, les Anglais ont marqué au moins 3 essais lors de chacun de leurs 13 derniers matches à domicile.
- L'Italie a gagné 3 de ses 5 derniers matches de Six Nations U20 (2 défaites) autant que lors de ses 14 précédents matches dans la compétition ; l'Italie a marqué exactement 27 points lors de chacun de ses 3 derniers matches.
- L'Italie a gagné son dernier déplacement en Six Nations U20 (27-20 v Pays de Galles en mars 2022) après avoir perdu les 3 précédents ; cependant, elle a gagné 2 déplacements de suite dans le Tournoi à une seule reprise.
- L'Angleterre a affiché le meilleur taux de ballons portés dominants lors de la journée d'ouverture de ce Six Nations U20 2023 (41%) et a franchi la ligne d'avantage lors de 57% de ses ballons portés, 2ème meilleur taux du weekend dernier.
- L'Italie a affiché les meilleurs taux de possession (69%) et d'avantage territorial (60%) parmi toutes les équipes lors de la 1ère journée de ce Six Nations U20 2023 alors que l'Angleterre a affiché les 2èmes plus faibles taux le weekend dernier (47% de possession, 48% d'avantage territorial).
- L'Italie a été l'une des 2 seules équipes à avoir marqué un essai suite à un maul lors de la journée d'ouverture de ce Six Nations U20 2023 (également la France) et a progressé d'au moins 27 mètres de plus sur mauls que toute autre équipe (69m) ; elle a également volé plus de touches adverses le weekend dernier (4).
- L'Anglais Josh Hathaway a marqué un triplé d'essais lors de la 1ère journée de ce Six Nations U20 2023, 1er joueur à réaliser cela dans le Tournoi depuis le Français Nelson Epee en juin 2021 face à l'Angleterre.
- L'Italien David Odiase a été le seul joueur ayant porté au moins 20 ballons lors de la 1ère journée de ce Six Nations U20 2023 (21), alors que son coéquipier Francois Carlo Mey a parcouru le plus de mètres ballon en main le weekend dernier (122m).

SÉLECTION

2023 U20 SIX NATIONS

| Angleterre | # | Italie |
|---------------------------|----|----------------------------|
| Sam Harris | 15 | Andrea Bruniera |
| Tobias Elliott | 14 | Alessandro Gesi |
| Rekeiti Ma'asi-White | 13 | Francois Carlo Mey |
| Joseph Woodward | 12 | Dewi Passarella |
| Josh Hathaway | 11 | Matthias Douglas |
| Monty Bradbury | 10 | Giovanni Sante |
| Charlie Bracken | 9 | Sebastiano Battara |
| Archie Mcarthur | 1 | Destiny Aminu |
| Finn Theobald-Thomas | 2 | Giovanni Quattrini |
| Tim Hoyt | 3 | Marcos Francesco Gallorini |
| Danny Eite | 4 | Alex Mattioli |
| Lewis Chessum | 5 | Pietro Turrisi |
| Finn Carnduff | 6 | Carlos Berlese |
| Greg Fisilau | 7 | David Odiasse |
| Chandler Cunningham-South | 8 | Matteo Rubinato |
| Callum Scott | 16 | Nicholas Gasperini |
| Asher Opoku | 17 | Samuele Taddei |
| Afolabi Fasogbon | 18 | Alex Artuso |
| Rob Carmichael | 19 | Enrico Pontarini |
| Tristan Woodman | 20 | Jacopo Botturi |
| Aneurin Nye Thomas | 21 | Filippo Bozzoni |
| Louie Johnson | 22 | Simone Brisighella |
| Ben Waghorn | 23 | Nicola Bozzo |

DERNIER MATCH

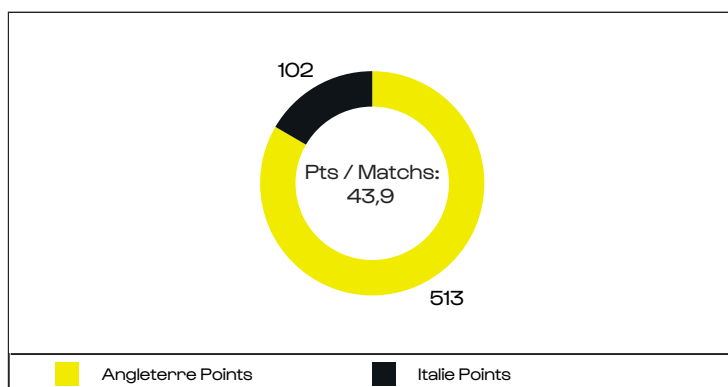
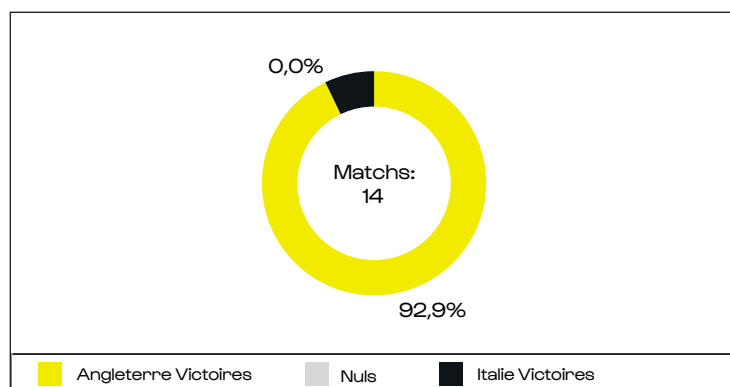
| ANGLETERRE | | U20 Six Nations v Écosse (03/02/2023) 41-36 (V) | | | | | | |
|---------------------|---------------------------|---|-----------|----------|-----------|-------------|------------|----------|
| # | Joueur | Minutes | Points | Essai | Courses | Jeu au pied | Plaquages | Cartons |
| 15 | Sam Harris | 80 | 11 | 0 | 3 | 4 | 1 | 0 |
| 14 | Tobias Elliott | 80 | 5 | 1 | 8 | 1 | 10 | 0 |
| 13 | Rekeiti Ma'asi-White | 80 | 0 | 0 | 7 | 0 | 2 | 0 |
| 12 | Joseph Woodward | 67 | 0 | 0 | 2 | 1 | 10 | 0 |
| 11 | Josh Hathaway | 40 | 15 | 3 | 7 | 4 | 2 | 0 |
| 10 | Monty Bradbury | 80 | 0 | 0 | 4 | 8 | 14 | 0 |
| 9 | Charlie Bracken | 80 | 0 | 0 | 5 | 9 | 3 | 0 |
| 1 | Archie Mearns | 51 | 0 | 0 | 4 | 0 | 3 | 0 |
| 2 | Finn Theobald-Thomas | 51 | 0 | 0 | 4 | 0 | 12 | 0 |
| 3 | Tim Hoyt | 51 | 0 | 0 | 0 | 0 | 8 | 0 |
| 4 | Danny Eite | 64 | 0 | 0 | 2 | 0 | 13 | 0 |
| 5 | Lewis Chessum | 80 | 0 | 0 | 3 | 0 | 11 | 0 |
| 6 | Finn Carnduff | 57 | 5 | 1 | 5 | 0 | 12 | 0 |
| 7 | Greg Fisilau | 80 | 0 | 0 | 10 | 0 | 20 | 0 |
| 8 | Chandler Cunningham-So... | 80 | 5 | 1 | 11 | 1 | 14 | 0 |
| 16 | Callum Scott | 29 | 0 | 0 | 5 | 0 | 3 | 0 |
| 17 | Asher Opoku | 29 | 0 | 0 | 2 | 0 | 4 | 0 |
| 18 | Afolabi Fasogbon | 29 | 0 | 0 | 0 | 0 | 9 | 0 |
| 19 | Rob Carmichael | 16 | 0 | 0 | 0 | 0 | 1 | 0 |
| 20 | Tristan Woodman | 23 | 0 | 0 | 3 | 0 | 5 | 0 |
| 21 | Aneurin Nye Thomas | 0 | 0 | 0 | 0 | 0 | 0 | 0 |
| 22 | Louie Johnson | 13 | 0 | 0 | 1 | 0 | 1 | 0 |
| 23 | Toby Cousins | 40 | 0 | 0 | 4 | 1 | 4 | 0 |
| Total Équipe | | - | 41 | 6 | 90 | 29 | 162 | 0 |

| ITALIE | | U20 Six Nations v France (03/02/2023) 27-28 (D) | | | | | | |
|---------------------|----------------------------|---|-----------|----------|------------|-------------|-----------|----------|
| # | Joueur | Minutes | Points | Essais | Courses | Jeu au pied | Plaquages | Cartons |
| 15 | Francois Carlo Mey | 80 | 5 | 1 | 11 | 4 | 5 | 0 |
| 14 | Alessandro Gesi | 80 | 0 | 0 | 6 | 1 | 4 | 0 |
| 13 | Dewi Passarella | 80 | 0 | 0 | 6 | 0 | 8 | 0 |
| 12 | Nicola Bozzo | 65 | 0 | 0 | 4 | 0 | 4 | 0 |
| 11 | Matthias Douglas | 80 | 5 | 1 | 5 | 1 | 3 | 0 |
| 10 | Giovanni Sante | 80 | 2 | 0 | 5 | 7 | 3 | 0 |
| 9 | Sebastiano Battara | 71 | 0 | 0 | 6 | 6 | 3 | 0 |
| 1 | Destiny Aminu | 54 | 0 | 0 | 5 | 0 | 3 | 1 |
| 2 | Giovanni Quattrini | 63 | 0 | 0 | 8 | 0 | 3 | 0 |
| 3 | Marcos Francesco Gallorini | 63 | 5 | 1 | 12 | 0 | 10 | 0 |
| 4 | Alex Mattioli | 80 | 0 | 0 | 6 | 0 | 6 | 0 |
| 5 | Pietro Turrisi | 80 | 0 | 0 | 2 | 0 | 7 | 0 |
| 6 | Carlos Berlese | 70 | 5 | 1 | 7 | 0 | 3 | 0 |
| 7 | David Odiase | 80 | 0 | 0 | 21 | 0 | 11 | 0 |
| 8 | Matteo Rubinato | 57 | 5 | 1 | 6 | 0 | 10 | 0 |
| 16 | Nicholas Gasperini | 17 | 0 | 0 | 7 | 0 | 1 | 0 |
| 17 | Samuele Taddei | 26 | 0 | 0 | 6 | 0 | 2 | 0 |
| 18 | Alex Artuso | 17 | 0 | 0 | 6 | 0 | 1 | 0 |
| 19 | Filippo Lavorenti | 10 | 0 | 0 | 1 | 0 | 1 | 0 |
| 20 | Enrico Pontarini | 0 | 0 | 0 | 0 | 0 | 0 | 0 |
| 21 | Filippo Bozzoni | 9 | 0 | 0 | 1 | 0 | 1 | 0 |
| 22 | Andrea Bruniera | 15 | 0 | 0 | 3 | 0 | 0 | 0 |
| 23 | Jacopo Botturi | 15 | 0 | 0 | 5 | 0 | 1 | 0 |
| Total Équipe | | - | 27 | 5 | 139 | 19 | 90 | 1 |

FACE-À-FACE

HISTORIQUE

| | Matches | Angleterre Victoires | Nuls | Italie Victoires |
|------------------------|---------|----------------------|------|------------------|
| Total: | 14 | 13 | 0 | 1 |
| Angleterre à domicile: | 6 | 6 | 0 | 0 |
| Italie à domicile: | 7 | 6 | 0 | 1 |
| Terrains Neutres: | 1 | 1 | 0 | 0 |



CONFRONTATIONS

| Année | Date | Domicile | Score | Extérieur | Stade | Vainqueur |
|-------|------------|------------|-------|------------|--------------------------------|-------------------|
| 2022 | 11/02/2022 | Italie | 6-0 | Angleterre | Stadio Comunale di Monigo | Italie |
| 2021 | 13/07/2021 | Angleterre | 27-17 | Italie | Cardiff Arms Park | Angleterre |
| 2019 | 08/03/2019 | Angleterre | 35-10 | Italie | Goldington Road | Angleterre |
| 2018 | 02/02/2018 | Italie | 17-27 | Angleterre | Stadio Enzo Bearzot | Angleterre |
| 2017 | 24/02/2017 | Angleterre | 46-0 | Italie | Northern Echo Arena | Angleterre |
| 2016 | 12/02/2016 | Italie | 7-42 | Angleterre | Stadio Mario e Romolo Pacifi.. | Angleterre |
| 2015 | 13/02/2015 | Angleterre | 61-0 | Italie | The Brickfields | Angleterre |
| 2014 | 14/03/2014 | Italie | 5-52 | Angleterre | Brickfields | Angleterre |
| 2013 | 08/03/2013 | Angleterre | 52-7 | Italie | Franklin's Gardens | Angleterre |
| 2012 | 03/03/2012 | Italie | 7-42 | Angleterre | Rovigo | Angleterre |
| 2011 | 11/02/2011 | Angleterre | 74-3 | Italie | The Recreation Ground | Angleterre |
| 2010 | 12/02/2010 | Italie | 10-16 | Angleterre | Stadio Comunale Guido | Angleterre |
| 2009 | 06/02/2009 | Angleterre | 17-0 | Italie | Sixways Stadium | Angleterre |
| 2008 | 09/02/2008 | Italie | 13-22 | Angleterre | Stadio Sciorba, Genova | Angleterre |

RÉSULTATS

ANGLETERRE

| Date | Adversaire | Comp | D/E | Résultat | P | C | EP | EC |
|----------------|----------------|-----------------|-----|----------|-------------|-------------|------------|------------|
| 04/02/2022 | Écosse | U20 Six Nations | E | V | 41 | 24 | 6 | 4 |
| 11/02/2022 | Italie | U20 Six Nations | E | D | 0 | 6 | 0 | 0 |
| 25/02/2022 | Pays de Galles | U20 Six Nations | D | V | 43 | 14 | 6 | 2 |
| 12/03/2022 | Irlande | U20 Six Nations | D | D | 27 | 42 | 4 | 5 |
| 20/03/2022 | France | U20 Six Nations | E | D | 22 | 26 | 3 | 2 |
| 24/06/2022 | Afrique du Sud | Summer Series | D | D | 22 | 30 | 3 | 5 |
| 29/06/2022 | France | Summer Series | E | V | 29 | 20 | 4 | 2 |
| 05/07/2022 | Irlande | Summer Series | E | D | 36 | 37 | 6 | 4 |
| 12/07/2022 | Italie | Summer Series | D | D | 31 | 38 | 5 | 4 |
| 03/02/2023 | Écosse | U20 Six Nations | D | V | 41 | 36 | 6 | 3 |
| Moyenne | | | | | 41,0 | 36,0 | 6,0 | 3,0 |

ITALIE

| Date | Adversaire | Comp | D/E | Résultat | P | C | EP | EC |
|----------------|----------------|-----------------|-----|----------|-------------|-------------|------------|------------|
| 04/02/2022 | France | U20 Six Nations | E | D | 15 | 41 | 2 | 4 |
| 11/02/2022 | Angleterre | U20 Six Nations | D | V | 6 | 0 | 0 | 0 |
| 25/02/2022 | Irlande | U20 Six Nations | E | D | 12 | 39 | 2 | 5 |
| 11/03/2022 | Écosse | U20 Six Nations | D | V | 27 | 13 | 3 | 1 |
| 20/03/2022 | Pays de Galles | U20 Six Nations | E | V | 27 | 20 | 4 | 2 |
| 25/06/2022 | Géorgie | Summer Series | D | V | 36 | 19 | 5 | 3 |
| 30/06/2022 | Écosse | Summer Series | E | V | 34 | 14 | 6 | 2 |
| 06/07/2022 | Pays de Galles | Summer Series | E | D | 20 | 23 | 3 | 2 |
| 12/07/2022 | Angleterre | Summer Series | E | V | 38 | 31 | 4 | 5 |
| 03/02/2023 | France | U20 Six Nations | D | D | 27 | 28 | 5 | 3 |
| Moyenne | | | | | 27,0 | 28,0 | 5,0 | 3,0 |

DERNIÈRE CONFRONTATION - STATISTIQUES

England U20 31-38 Italie (2022-07-12 - Six Nations U20 Summer Series)

| Angleterre | | Italie |
|------------|-------------------------|--------|
| 5 | Essais | 4 |
| 3 | Transformations | 2 |
| 0 | Pénalités Réussies | 3 |
| 78 | Courses Ballon en Main | 92 |
| 4 | Passes après contact | 5 |
| 4 | Franchissements | 9 |
| 23 | Plaquages cassés | 25 |
| 502 | Distance Ballon en Main | 510 |
| 136 | Plaquages - Total | 112 |
| 25 | Plaquages Manqués | 23 |
| 3 | Ballons Volés | 6 |
| 8 | Turnovers Concédés | 10 |
| 9 | Touches Gagnées | 12 |
| 3 | Rucks Perdus | 0 |
| 16 | Pénalités Concédées | 8 |
| 11 | Jeu au Pied | 18 |

ANALYSE D'ÉQUIPE
2023 U20 SIX NATIONS

ANALYSE D'ÉQUIPE - MOYENNES PAR MATCH

2023 U20 SIX NATIONS

| 2 | 41,0 | Points | 27,0 | 5 |
|---|-------|-------------------------------|--------|---|
| 1 | 6,0 | Essai | 5,0 | 3 |
| 4 | 62,5% | Tirs au But Réussis % | 16,7% | 6 |
| 5 | 90,0 | Courses Ballon en Main | 139,0 | 2 |
| 3 | 703,7 | Distance Ballon en Main | 629,4 | 5 |
| 1 | 14,0 | Adversaire 22 Entrées / match | 8,0 | 5 |
| 4 | 2,7 | Points / Adv 22 Entrée | 2,5 | 5 |
| 1 | 10,0 | Franchissements | 2,0 | 5 |
| 3 | 18,0 | Défenseurs Battus | 12,0 | 6 |
| 3 | 8,0 | Passes Après Contact | 4,0 | 4 |
| 5 | 109,0 | Passes | 141,0 | 3 |
| 1 | 29,0 | Ballons Joués au Pied | 19,0 | 4 |
| 4 | 144,0 | Plaquages | 73,0 | 6 |
| 3 | 18,0 | Plaquages Manqués | 17,0 | 2 |
| 3 | 88,9% | Plaquages Réussis % | 81,1% | 6 |
| 3 | 12,0 | Plaquages Dominant | 13,0 | 2 |
| 3 | 10,0 | Pénalités Concédées | 9,0 | 1 |
| 1 | 0,0 | Cartons Jaunes | 1,0 | 4 |
| 1 | 0 | Cartons Rouges (Total) | 0 | 1 |
| 1 | 6,0 | Turnovers Concédés | 4,0 | 4 |
| 6 | 17,0 | Turnovers Gagnés | 8,0 | 2 |
| 3 | 81,8% | Touches Gagnées % | 82,4% | 2 |
| 4 | 87,5% | Mêlées Gagnées % | 100,0% | 1 |
| 5 | 94,7% | Rucks Gagnés % | 96,6% | 3 |
| 2 | 55,3% | Gainline Forward % | 50,4% | 3 |

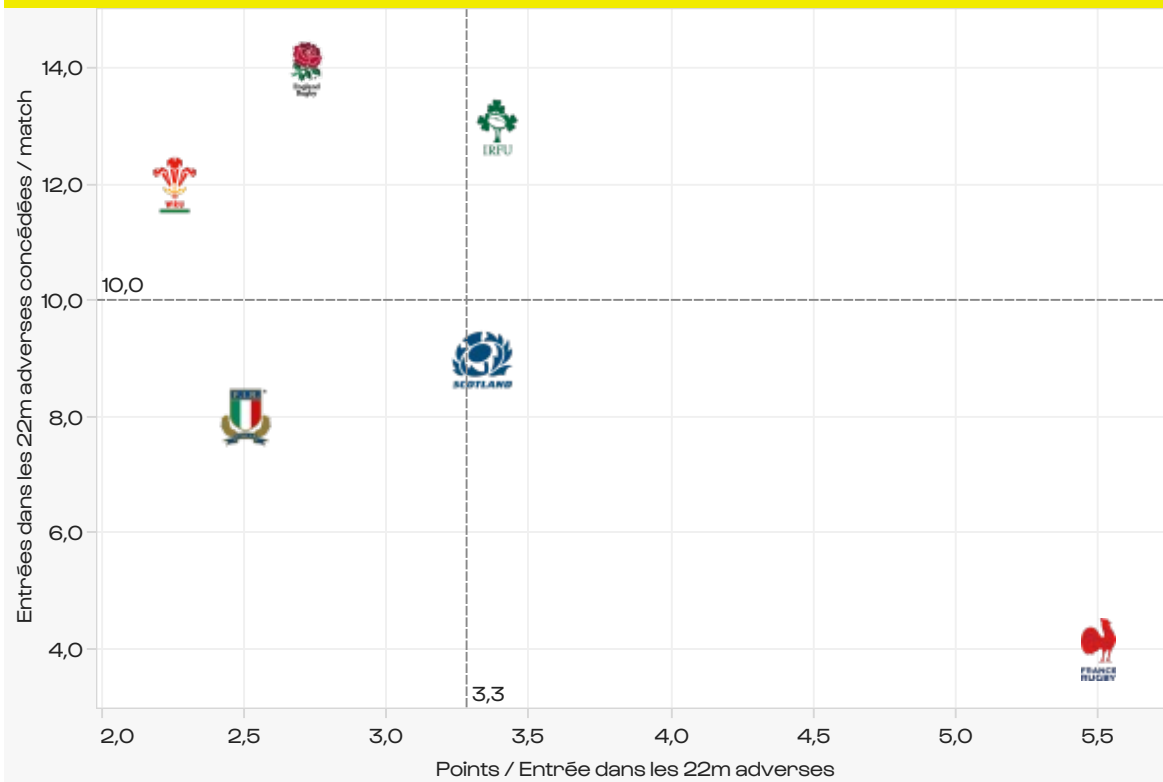
Ranking - Best to Worst

All stats are on a per match basis (unless stated otherwise)

ANALYSE D'ÉQUIPE - ENTRÉES DANS LES 22 MÈTRES ADVERSES

2023 U20 SIX NATIONS

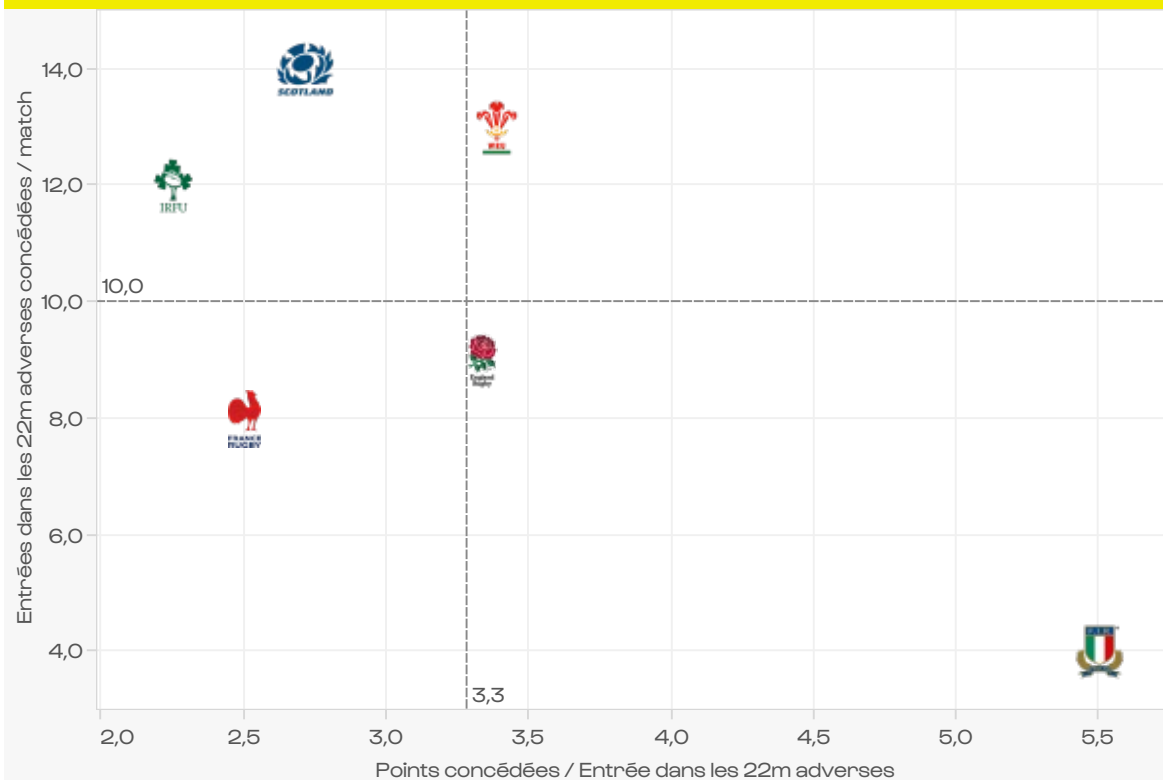
22 ENTRIES FOR



| 22 Entries / Match | |
|--------------------|------|
| Angleterre | 14,0 |
| Irlande | 13,0 |
| Pays de Gall.. | 12,0 |
| Écosse | 9,0 |
| Italie | 8,0 |
| France | 4,0 |

| Points / Entry | |
|----------------|-----|
| France | 5,5 |
| Irlande | 3,4 |
| Écosse | 3,3 |
| Angleterre | 2,7 |
| Italie | 2,5 |
| Pays de Gall.. | 2,3 |

22 ENTRIES AGAINST



| 22 Entries Con. / Match | |
|-------------------------|------|
| Angleterre | 9,0 |
| Écosse | 14,0 |
| France | 8,0 |
| Irlande | 12,0 |
| Italie | 4,0 |
| Pays de Gall.. | 13,0 |

| Points Con / Entry | |
|--------------------|-----|
| Angleterre | 3,3 |
| Écosse | 2,7 |
| France | 2,5 |
| Irlande | 2,3 |
| Italie | 5,5 |
| Pays de Gall.. | 3,4 |

ANALYSE D'ÉQUIPE - POINTS & ESSAIS

2023 U20 SIX NATIONS

POINTS PAR PÉRIODE

| | MARQUÉS | | | | | CONCÉDÉS | | | | |
|----------------|------------|-----------|-----------|-----------|-----------|------------|-----------|-----------|-----------|-----------|
| | Total | 1'-20' | 21'-MT | MT-60' | 61'-80' | Total | 1'-20' | 21'-MT | MT-60' | 61'-80' |
| Angleterre | 41 | 24 | 7 | 0 | 10 | 36 | 10 | 10 | 10 | 6 |
| Écosse | 36 | 10 | 10 | 10 | 6 | 41 | 24 | 7 | 0 | 10 |
| France | 21 | 3 | 10 | 0 | 8 | 27 | 7 | 10 | 5 | 5 |
| Irlande | 44 | 7 | 7 | 10 | 20 | 27 | 15 | 0 | 5 | 7 |
| Italie | 27 | 7 | 10 | 5 | 5 | 21 | 3 | 10 | 0 | 8 |
| Pays de Galles | 27 | 15 | 0 | 5 | 7 | 44 | 7 | 7 | 10 | 20 |
| Total | 196 | 66 | 44 | 30 | 56 | 196 | 66 | 44 | 30 | 56 |

ESSAIS PAR PÉRIODE

| | MARQUÉS | | | | | CONCÉDÉS | | | | |
|----------------|-----------|----------|----------|----------|----------|-----------|----------|----------|----------|----------|
| | Total | 1'-20' | 21'-MT | MT-60' | 61'-80' | Total | 1'-20' | 21'-MT | MT-60' | 61'-80' |
| Angleterre | 6 | 4 | 1 | 0 | 1 | 3 | 1 | 1 | 1 | 0 |
| Écosse | 3 | 1 | 1 | 1 | 0 | 6 | 4 | 1 | 0 | 1 |
| France | 2 | 0 | 1 | 0 | 1 | 5 | 1 | 2 | 1 | 1 |
| Irlande | 6 | 1 | 1 | 1 | 3 | 4 | 2 | 0 | 1 | 1 |
| Italie | 5 | 1 | 2 | 1 | 1 | 2 | 0 | 1 | 0 | 1 |
| Pays de Galles | 4 | 2 | 0 | 1 | 1 | 6 | 1 | 1 | 1 | 3 |
| Total | 26 | 9 | 6 | 4 | 7 | 26 | 9 | 6 | 4 | 7 |

PHASES AVANT UN ESSAI

| | MARQUÉS | | | | | CONCÉDÉS | | | | |
|----------------|-----------|----------|-----------|-----------|----------|-----------|----------|-----------|-----------|----------|
| | Total | 1 | 2-3 | 4-6 | 7+ | Total | 1 | 2-3 | 4-6 | 7+ |
| Angleterre | 6 | 1 | 4 | 1 | 0 | 3 | 1 | 0 | 2 | 0 |
| Écosse | 3 | 1 | 0 | 2 | 0 | 6 | 1 | 4 | 1 | 0 |
| France | 2 | 0 | 1 | 1 | 0 | 5 | 1 | 1 | 2 | 1 |
| Irlande | 6 | 0 | 1 | 3 | 2 | 4 | 0 | 3 | 1 | 0 |
| Italie | 5 | 1 | 1 | 2 | 1 | 2 | 0 | 1 | 1 | 0 |
| Pays de Galles | 4 | 0 | 3 | 1 | 0 | 6 | 0 | 1 | 3 | 2 |
| Total | 26 | 3 | 10 | 10 | 3 | 26 | 3 | 10 | 10 | 3 |

ORIGINE DES ESSAIS

| | MARQUÉS | | | | | | | CONCÉDÉS | | | | | | |
|----------------|-----------|----------------|---------------------|----------|---------------------|-----------|----------|-----------|----------------|---------------------|----------|---------------------|-----------|----------|
| | Total | Contre Attaque | Invio da Metā Campo | Mélie | Pénalité Jouée Vite | Touche | Turnover | Total | Contre Attaque | Invio da Metā Campo | Mélie | Pénalité Jouée Vite | Touche | Turnover |
| Angleterre | 6 | 0 | 1 | 1 | 1 | 1 | 2 | 3 | 1 | 0 | 0 | 1 | 1 | 0 |
| Écosse | 3 | 1 | 0 | 0 | 1 | 1 | 0 | 6 | 0 | 1 | 1 | 1 | 1 | 2 |
| France | 3 | 0 | 0 | 0 | 0 | 2 | 1 | 4 | 0 | 0 | 0 | 1 | 3 | 0 |
| Irlande | 6 | 1 | 1 | 1 | 0 | 2 | 1 | 4 | 0 | 0 | 1 | 0 | 3 | 0 |
| Italie | 4 | 0 | 0 | 0 | 1 | 3 | 0 | 3 | 0 | 0 | 0 | 0 | 2 | 1 |
| Pays de Galles | 4 | 0 | 0 | 1 | 0 | 3 | 0 | 6 | 1 | 1 | 1 | 0 | 2 | 1 |
| Total | 26 | 2 | 2 | 3 | 3 | 12 | 4 | 26 | 2 | 2 | 3 | 3 | 12 | 4 |

Max & Min values are highlighted per time-frame/phase/section

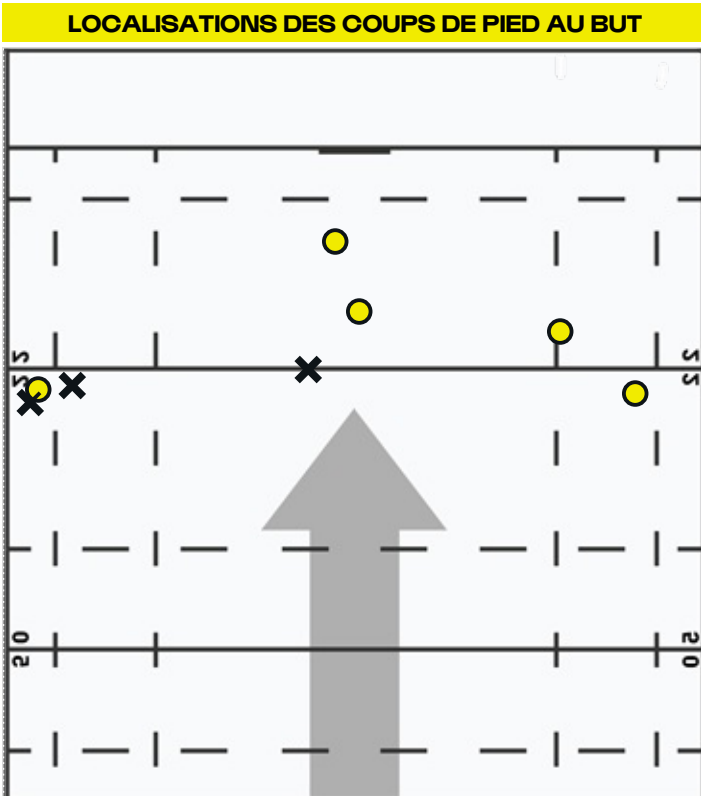


England
Rugby

ANALYSE D'ÉQUIPE
STATISTIQUES ANGLETERRE

COUP DE PIED

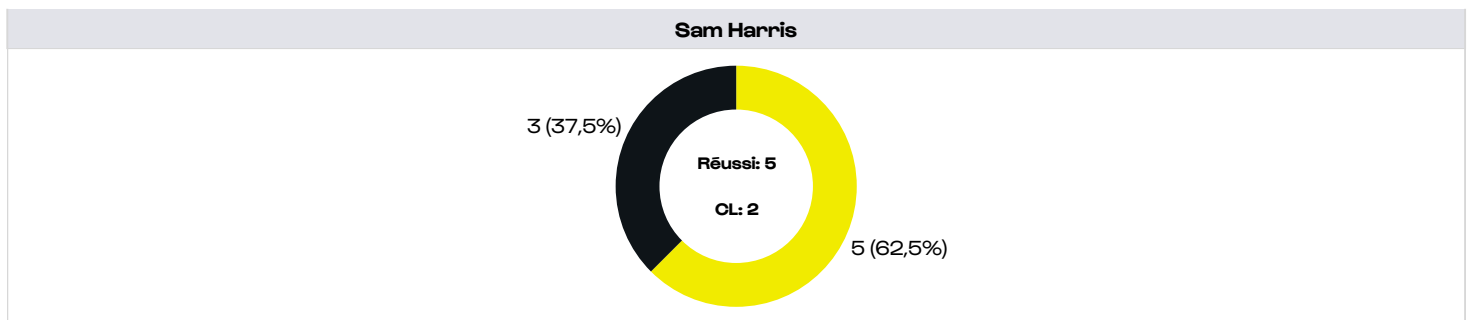
ANGLETERRE - 2023 U20 SIX NATIONS



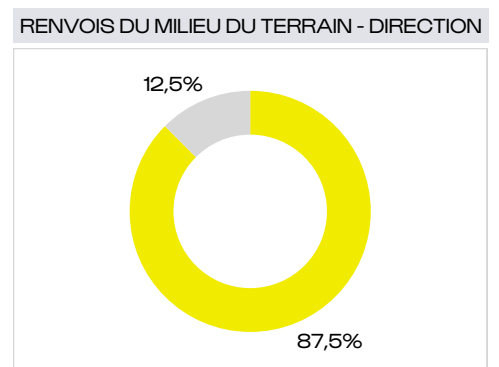
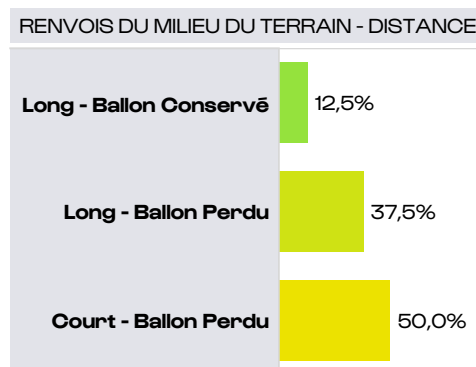
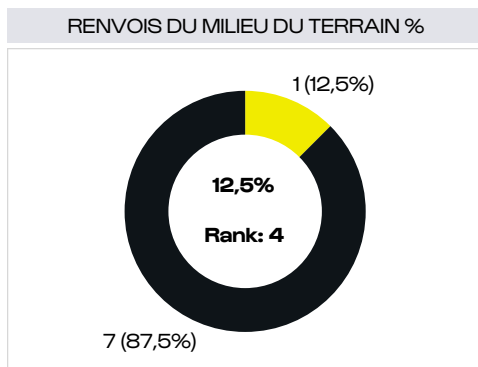
DERNIERS COUPS DE PIED AU BUT

| Adversaire | Minute | Joueur | Pts Gained | Résultat |
|------------------------------|--------|---------------|--------------|-----------------|
| France | 3 | Louie Johnson | 0,15 | Pên réussie |
| | 33 | Louie Johnson | -2,31 | Pên manquée |
| | 54 | Louie Johnson | -0,84 | Transf. manquée |
| | 77 | Louie Johnson | 0,42 | Transf. réussie |
| Irlande | 7 | Jamie Benson | 0,46 | Transf. réussie |
| | 11 | Jamie Benson | 0,36 | Pên réussie |
| | 32 | Jamie Benson | 0,52 | Transf. réussie |
| | 59 | Louie Johnson | -1,02 | Transf. manquée |
| | 75 | Louie Johnson | -1,18 | Transf. manquée |
| Pays de Galles | 22 | Jamie Benson | 0,60 | Pên réussie |
| | 28 | Jamie Benson | -1,34 | Transf. manquée |
| | 36 | Jamie Benson | 0,42 | Transf. réussie |
| | 43 | Jamie Benson | 0,04 | Transf. réussie |
| | 54 | Jamie Benson | 0,28 | Transf. réussie |
| | 67 | Louie Johnson | 0,22 | Transf. réussie |
| | 70 | Louie Johnson | 1,02 | Transf. réussie |
| Italie | 53 | Jamie Benson | -2,49 | Pên manquée |
| Écosse | 24 | Louie Johnson | -0,96 | Transf. manquée |
| | 39 | Louie Johnson | -0,96 | Transf. manquée |
| | 52 | Jamie Benson | 0,09 | Pên réussie |
| Overall Points Gained | | | -4,90 | |

TIRS AU BUT



Classement sur le total de coups de pied au but réussis



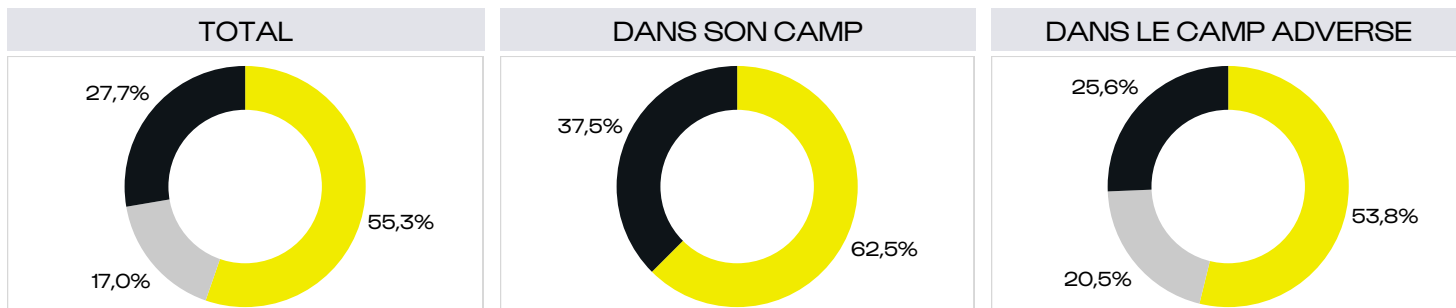
■ Gagnées ■ Perdus

■ Droite ■ Axial

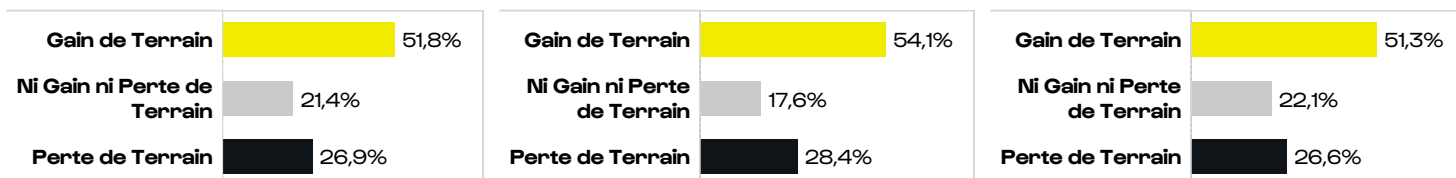
CONTACTS

ANGLETERRE - 2023 U20 SIX NATIONS


GAIN DE TERRAIN



U20 SIX NATIONS MOYENNE

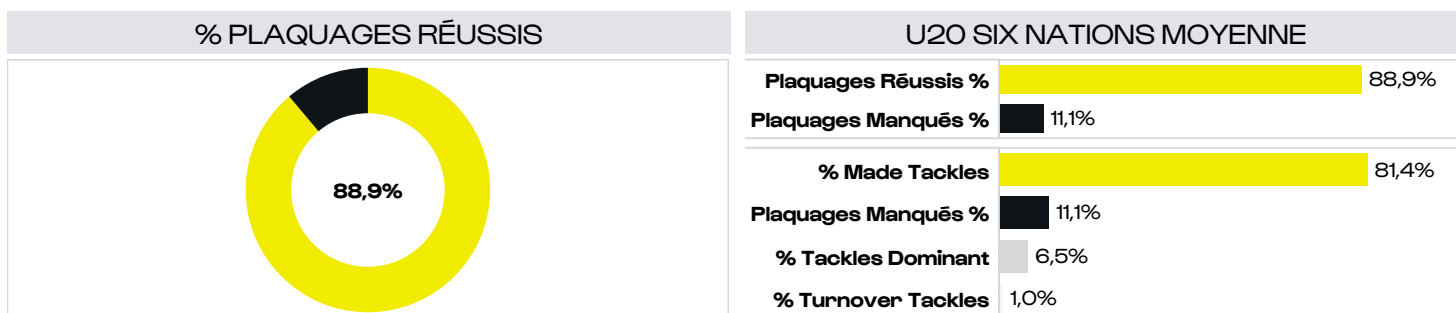


CARRIES INTO CONTACT*

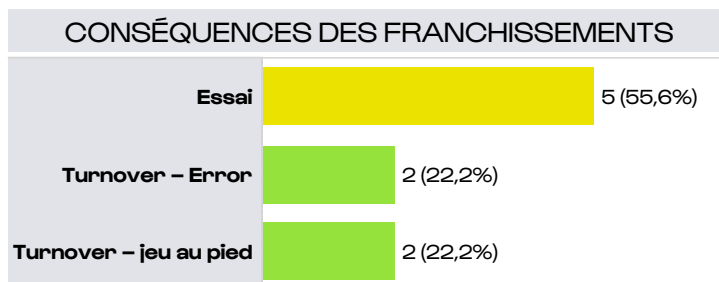


*dominance based on tackle outcome

PLAQUAGES

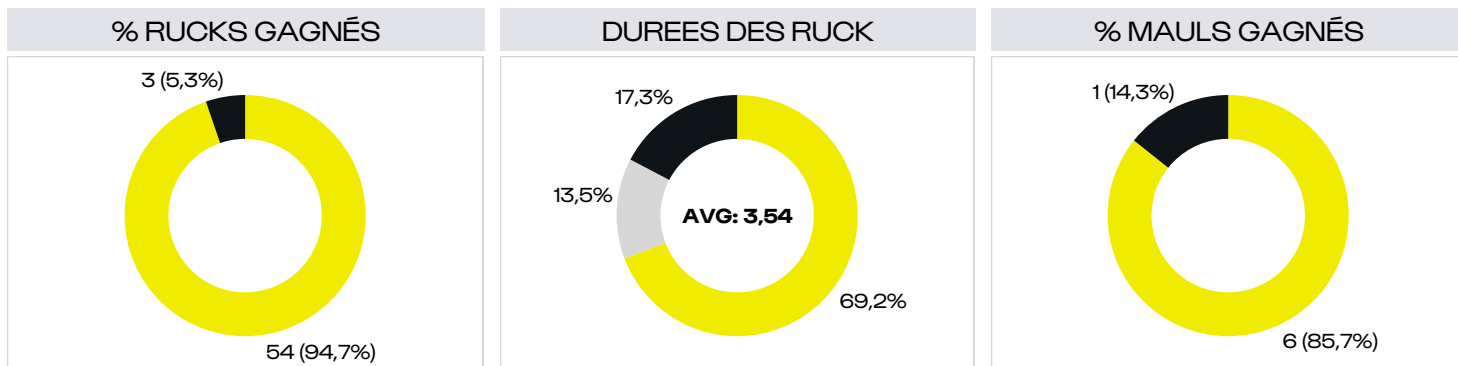


| CARRIES & BREAKS | |
|--------------------------|-------|
| Franchissements | 10 |
| Franchissements / match | 10,0 |
| Plaquages cassés | 18 |
| Plaquages cassés / match | 18,0 |
| Courses Ballon en Main | 90,00 |
| Distance Ballon en Main | 90,0 |

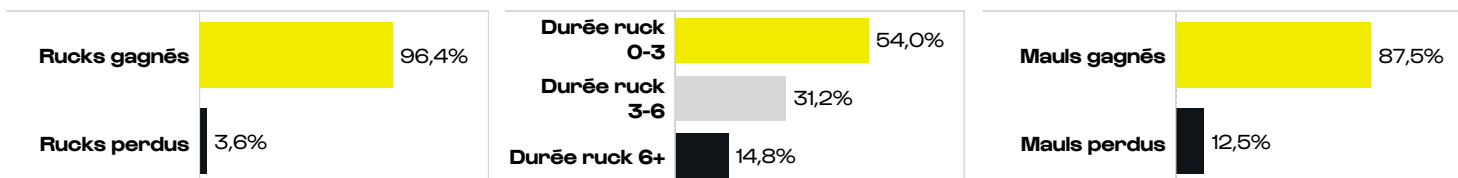


REGROUPEMENTS

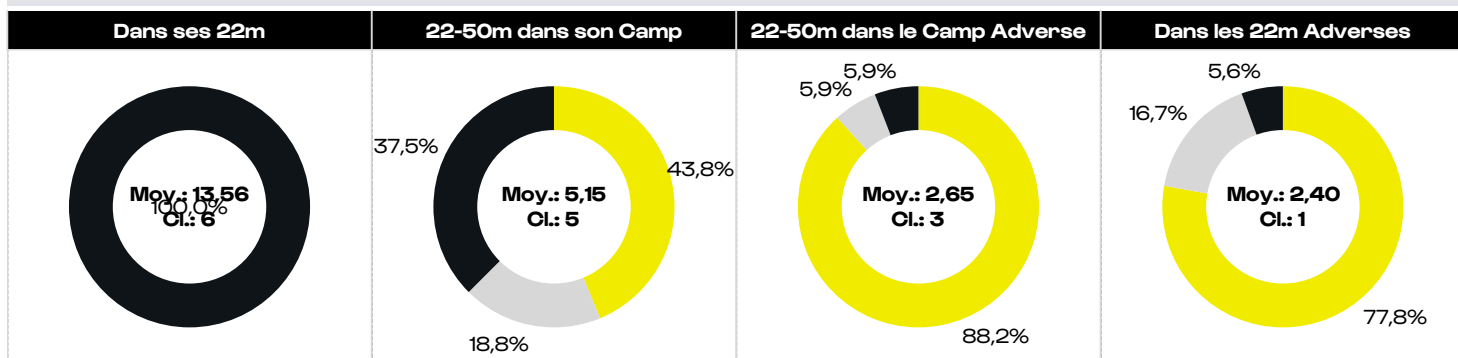
ANGLETERRE - 2023 U20 SIX NATIONS



U20 SIX NATIONS MOYENNE



DURÉE DES RUCK - LOCALISATIONS



■ Durée ruck 0-3
 ■ Durée ruck 3-6
 ■ Durée ruck 6+

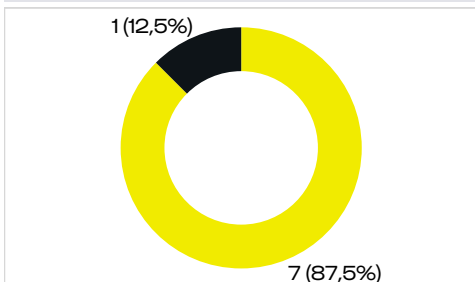
| Soutien dans les Rucks Offensifs | | Soutien dans les Rucks Défensifs | | Ballons volés dans les rucks et mauls | | | | |
|----------------------------------|---------------------------|----------------------------------|---|---------------------------------------|---|---|----------------------|---|
| 1 | Danny Eite | 16 | 1 | Greg Fisilau | 8 | 1 | Finn Theobald-Thomas | 2 |
| 2 | Lewis Chessum | 13 | 2 | Danny Eite | 6 | 2 | Finn Carnduff | 1 |
| 3 | Chandler Cunningham-South | 12 | 3 | Joseph Woodward | 6 | 3 | Greg Fisilau | 1 |
| 4 | Greg Fisilau | 12 | 4 | Chandler Cunningham-South | 5 | 4 | Rekeiti Ma'asi-White | 1 |
| 5 | Archie Mearthur | 10 | 5 | Finn Theobald-Thomas | 5 | 5 | Team Equipe | 6 |

MÊLÉES ET TOUCHES

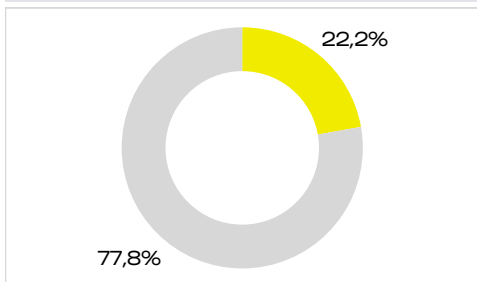
ANGLETERRE - 2023 U20 SIX NATIONS

MÊLÉES

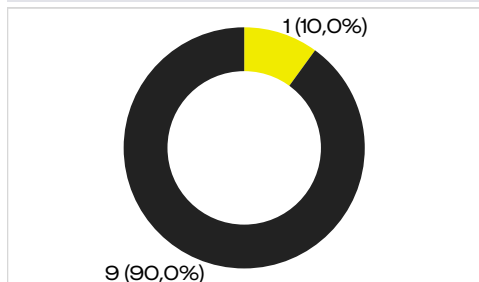
MÊLÉES EQUIPE GAGNÉES %



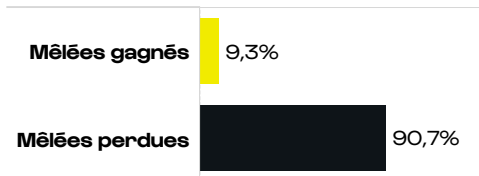
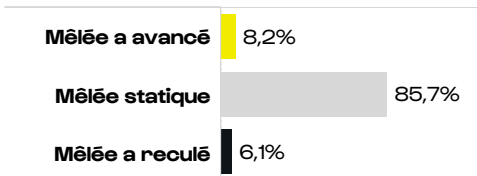
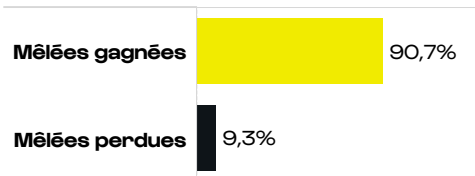
POUSSÉE EN MÊLÉES



MÊLÉES ADVERSES GAGNÉES %



U20 SIX NATIONS MOYENNE



| MÊLÉES EQUIPE | | |
|----------------|-----------------|----------------|
| Mêlées gagnées | Mêlées rejouées | Mêlées perdues |
| 7 | 1 | 1 |

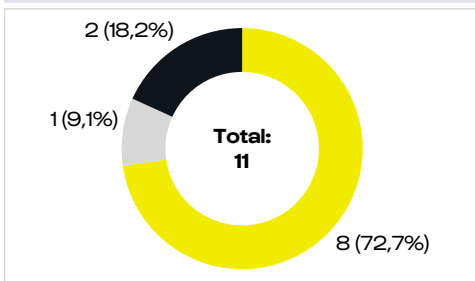
| MÊLÉES ADVERSES | |
|-----------------|----------------|
| Mêlées gagnées | Mêlées perdues |
| 1 | 9 |

| MÊLÉES EQUIPE GAGNÉES | | | |
|-----------------------|-------|---------|-----------|
| | Used | Penalty | Free Kick |
| Total | 5 | 2 | |
| % du Total | 71,4% | 28,6% | |

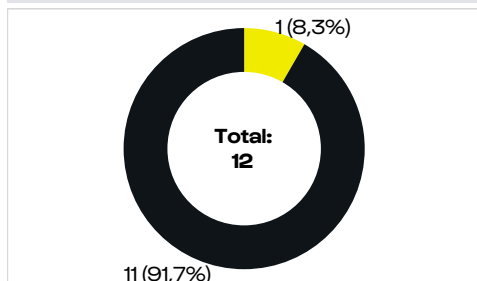
| MÊLÉES ADVERSES GAGNÉES | | | |
|-------------------------|------|---------|-----------|
| | Used | Penalty | Free Kick |
| Total | | 1 | |
| % du Total | | 100,0% | |

TOUCHE

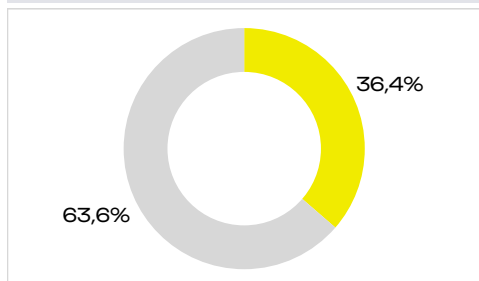
TOUCHE EQUIPE



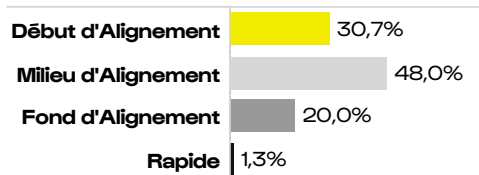
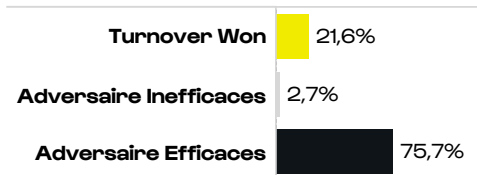
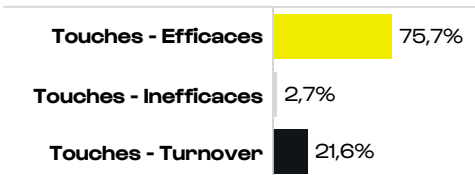
ALIGNEMENT EN TOUCHE



LINEOUT THROW



U20 SIX NATIONS MOYENNE




DISCIPLINE

ANGLETERRE - 2023 U20 SIX NATIONS

| Statistiques | Équipe | Moyenne |
|-----------------------------|--------|---------|
| Pénalités concédées / match | 10,0 | 10,7 |
| Cartons jaunes / match | 0,0 | 0,7 |
| Cartons rouges / match | 0,0 | 0,0 |

PÉNALITÉS CONCÉDÉES / MATCH

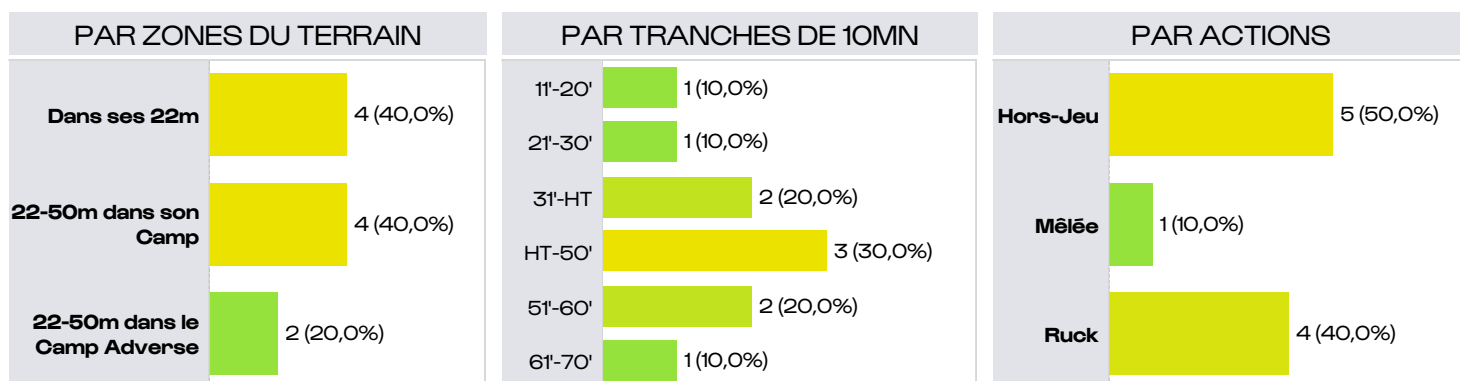
10



ÉCOS

■ V

PENALTIES & FAUTES



JOUEURS - *MINIMUM 40 MINUTES JOUEES

| Pénalités concédées | | Pénalités concédées / 80 minutes* | | Cartons Jaunes / Rouges | |
|---------------------|---------------------------|-----------------------------------|---|---------------------------|-----|
| 1 | Finn Carnduff | 2 | 1 | Finn Carnduff | 2,8 |
| 2 | Afolabi Fasogbon | 1 | 2 | Archie Mearthur | 1,6 |
| 3 | Archie Mearthur | 1 | 3 | Finn Theobald-Thomas | 1,6 |
| 4 | Asher Opoku | 1 | 4 | Joseph Woodward | 1,2 |
| 5 | Chandler Cunningham-South | 1 | 5 | Chandler Cunningham-South | 1,0 |

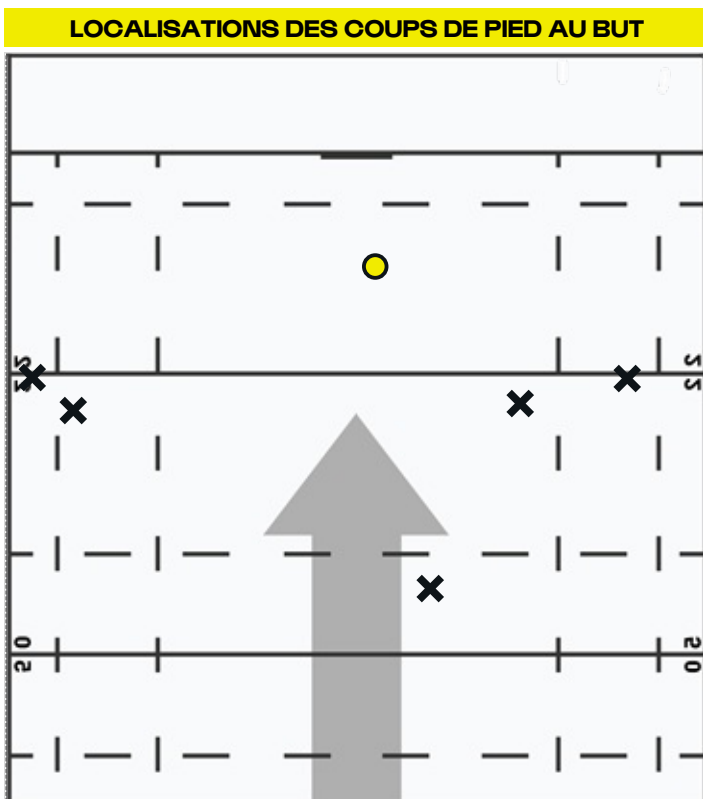


TEAM ANALYSIS

ITALIE STATISTICS

COUP DE PIED


ANGLETERRE - 2023 U20 SIX NATIONS



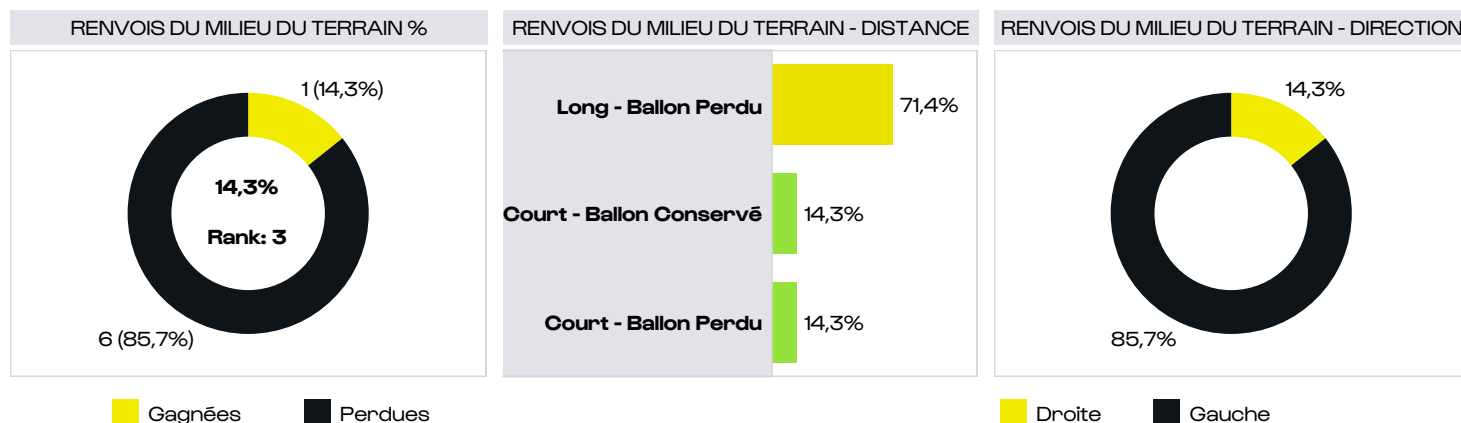
DERNIERS COUPS DE PIED AU BUT

| Adversaire | Minute | Joueur | Pts Gained | Résultat |
|------------------------------|--------|----------------|--------------|-----------------|
| Pays de Galles | 4 | Giovanni Sante | 0,04 | Transf. réussie |
| | 35 | Giovanni Sante | -0,88 | Transf. manquée |
| | 41 | Giovanni Sante | 0,33 | Pên réussie |
| | 50 | Giovanni Sante | -1,32 | Transf. manquée |
| | 63 | Nicolo Teneggi | 0,66 | Transf. réussie |
| Écosse | 5 | Giovanni Sante | 1,08 | Transf. réussie |
| | 20 | Giovanni Sante | 0,12 | Pên réussie |
| | 34 | Giovanni Sante | 1,16 | Transf. réussie |
| | 50 | Giovanni Sante | 0,15 | Pên réussie |
| | 54 | Giovanni Sante | 0,38 | Transf. réussie |
| Irlande | 14 | Nicolo Teneggi | -2,31 | Pên manquée |
| | 44 | Nicolo Teneggi | 0,10 | Transf. réussie |
| | 80 | Giovanni Sante | -1,04 | Transf. manquée |
| Angleterre | 7 | Nicolo Teneggi | 0,96 | Pên réussie |
| | 22 | Nicolo Teneggi | -2,43 | Pên manquée |
| | 45 | Nicolo Teneggi | 0,54 | Pên réussie |
| | 64 | Nicolo Teneggi | -2,28 | Pên manquée |
| France | 42 | Nicolo Teneggi | 0,18 | Pên réussie |
| | 43 | Nicolo Teneggi | 0,84 | Transf. réussie |
| | 46 | Nicolo Teneggi | -0,80 | Transf. manquée |
| Overall Points Gained | | | -4,52 | |

TIRS AU BUT



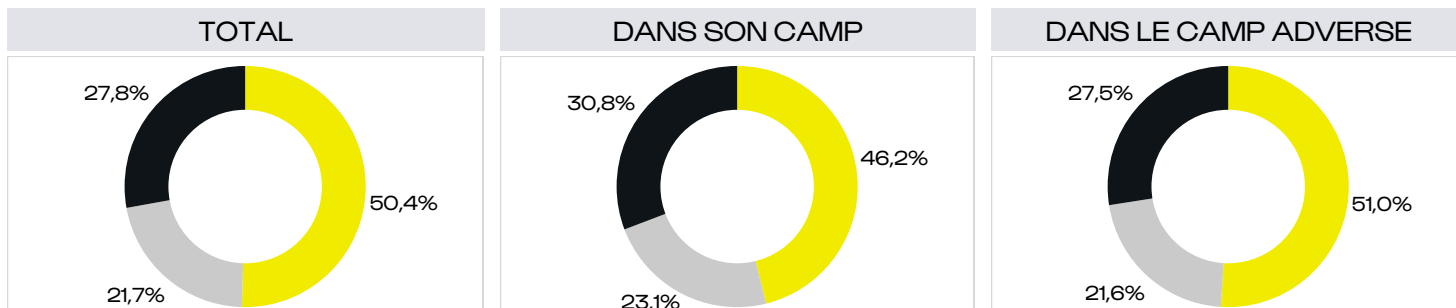
Classement sur le total de coups de pied au but réussis



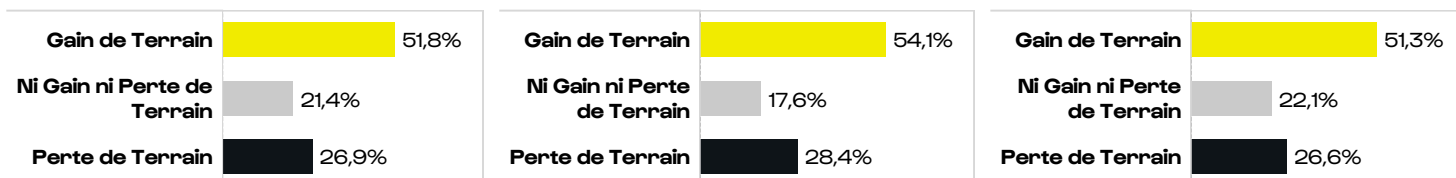
CONTACTS

ITALIE - 2023 U20 SIX NATIONS

GAIN DE TERRAIN



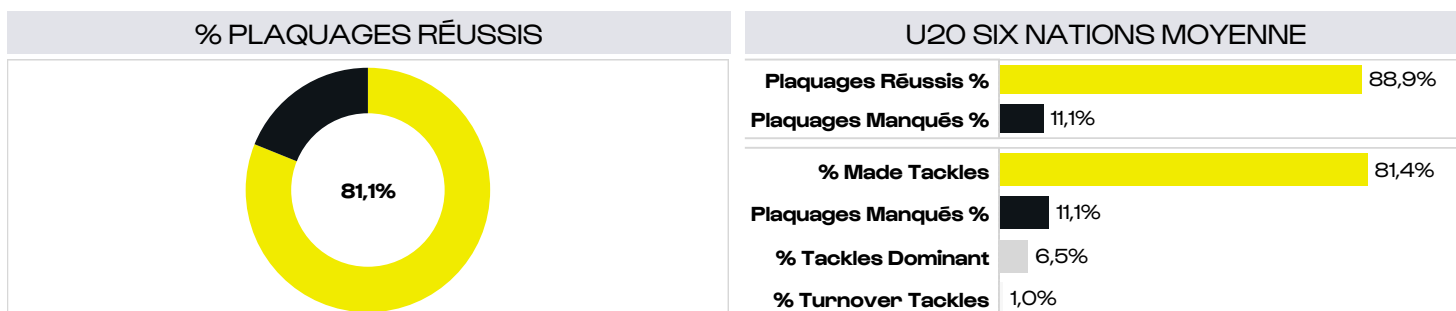
U20 SIX NATIONS AVERAGES



BALLONS PORTES AVEC CONTACT*



PLAQUAGES

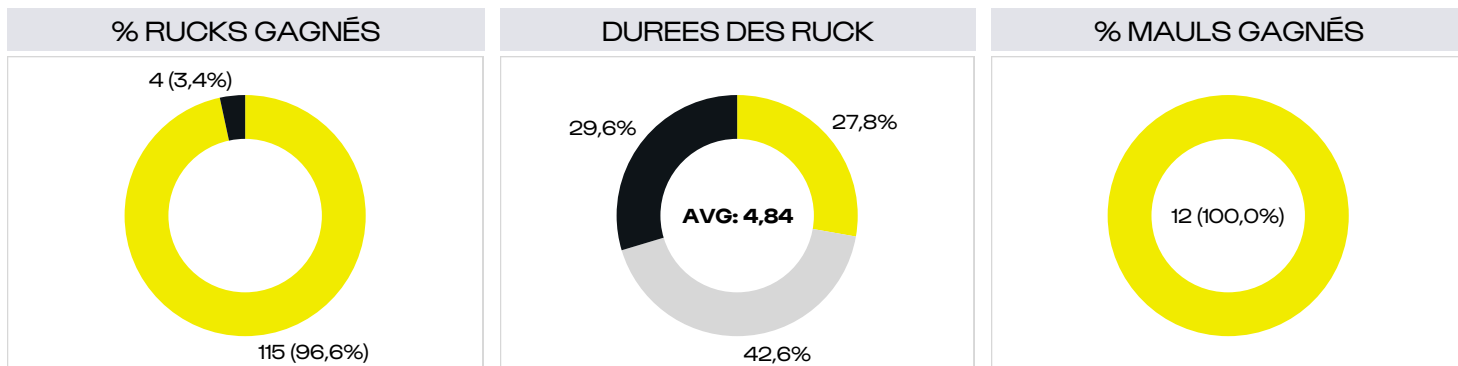


| CARRIES & BREAKS | |
|--------------------------|-------|
| Franchissements | 2 |
| Franchissements / match | 2,0 |
| Plaquages cassés | 12 |
| Plaquages cassés / match | 12,0 |
| Courses Ballon en Main | 139,0 |
| Distance Ballon en Main | 139,0 |

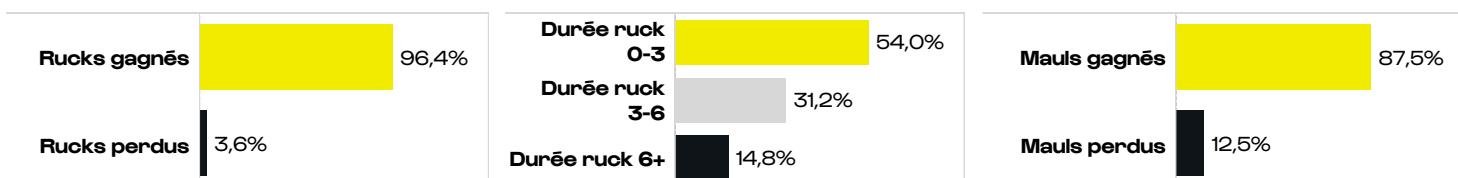
| CONSÉQUENCES DES FRANCHISSEMENTS | |
|----------------------------------|-----------|
| Essai | 1 (50,0%) |
| Pénalité concedes | 1 (50,0%) |

REGROUPEMENTS

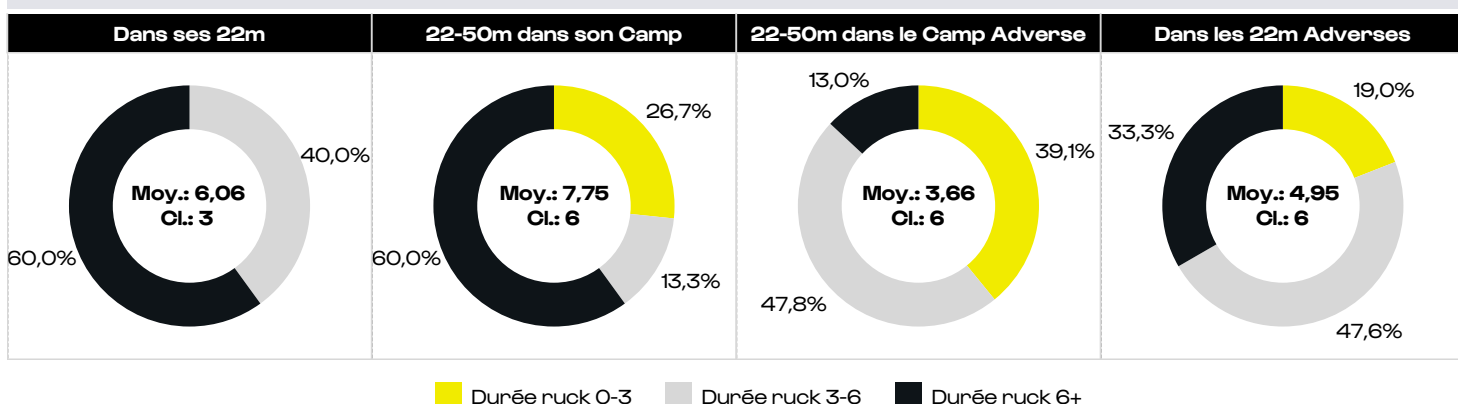
ITALIE - 2023 U20 SIX NATIONS



U20 SIX NATIONS MOYENNE



DURÉE DES RUCK - LOCALISATIONS



Soutien dans les Rucks Offensifs

Soutien dans les Rucks Défensifs

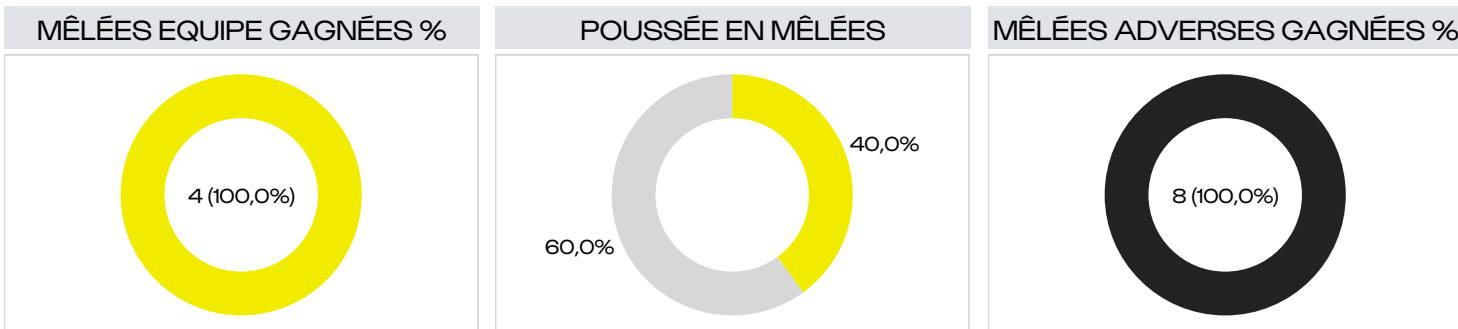
Ballons volés dans les rucks et mauls

| | | | | | |
|---|----------------|----|---|----------------------------|---|
| 1 | Alex Mattioli | 39 | 1 | Destiny Aminu | 7 |
| 2 | David Odiase | 30 | 2 | Carlos Berlese | 5 |
| 3 | Carlos Berlese | 23 | 3 | Marcos Francesco Gallorini | 4 |
| 4 | Destiny Aminu | 23 | 4 | Nicola Bozzo | 4 |
| 5 | Pietro Turrisi | 22 | 5 | Dewi Passarella | 3 |

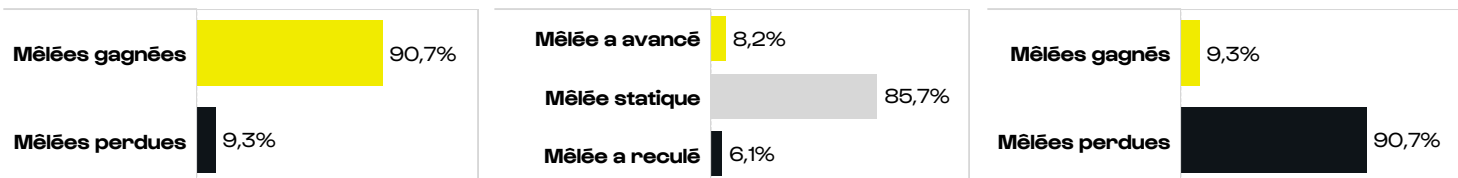
MÊLÉES ET TOUCHES

ITALIE - 2023 U20 SIX NATIONS

MÊLÉES



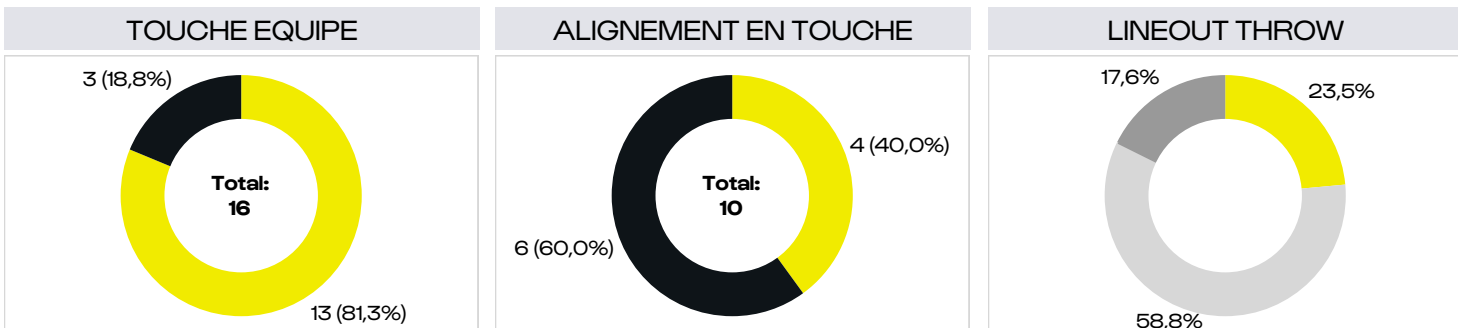
U20 SIX NATIONS AVERAGES



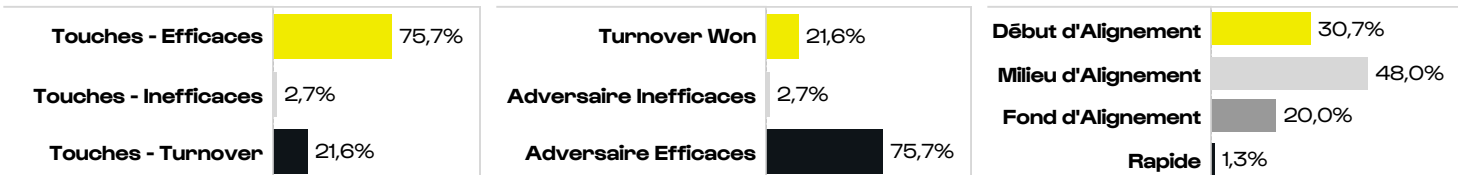
| MÊLÉES EQUIPE | | | MÊLÉES ADVERSES | |
|----------------|-----------------|----------------|-----------------|----------------|
| Mêlées gagnées | Mêlées rejouées | Mêlées perdues | Mêlées rejouées | Mêlées perdues |
| 7 | 1 | 1 | 2 | 8 |

| MÊLÉES EQUIPE GAGNÉES | | | MÊLÉES ADVERSES GAGNÉES | | | |
|-----------------------|-------|---------|-------------------------|------|---------|-----------|
| | Used | Penalty | Free Kick | Used | Penalty | Free Kick |
| Total | 1 | 3 | | | | |
| % du Total | 25,0% | 75,0% | | | | |

TOUCHE



U20 SIX NATIONS MOYENNE



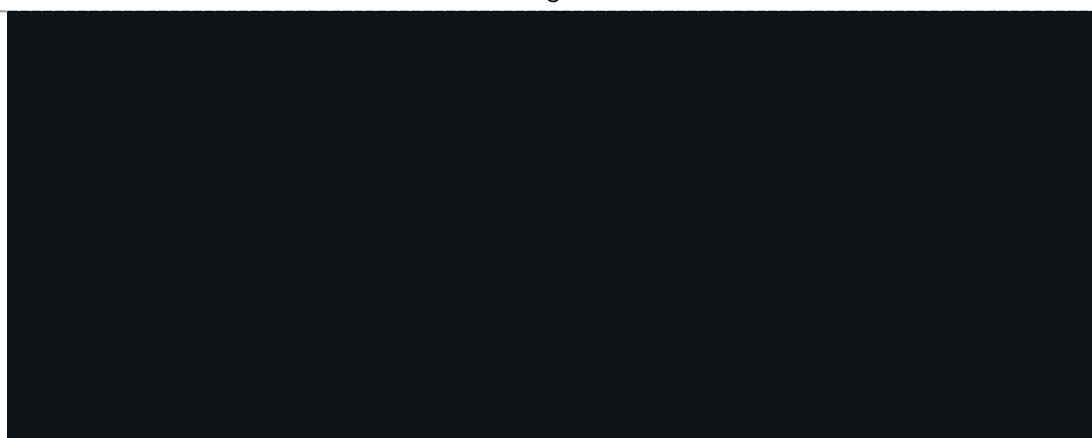
DISCIPLINE

ITALIE - 2023 U20 SIX NATIONS

| Statistiques | Équipe | Moyenne |
|-----------------------------|--------|---------|
| Pénalités concédées / match | 9,0 | 10,7 |
| Cartons jaunes / match | 1,0 | 0,7 |
| Cartons rouges / match | 0,0 | 0,0 |

PÉNALITÉS CONCÉDÉES / MATCH

9



FRAN

PENALTIES & FAUTES

| PAR ZONES DU TERRAIN | | PAR TRANCHES DE 10MN | | PAR ACTIONS | |
|-----------------------------|-----------|----------------------|-----------|-------------|-----------|
| Dans ses 22m | 3 (33,3%) | 1'-10' | 2 (22,2%) | Hors-Jeu | 1 (11,1%) |
| 22-50m dans son Camp | 3 (33,3%) | 11'-20' | 1 (11,1%) | Maul | 2 (22,2%) |
| 22-50m dans le Camp Adverse | 2 (22,2%) | 31'-HT | 3 (33,3%) | Mêlée | 1 (11,1%) |
| Dans les 22m Adverses | 1 (11,1%) | 51'-60' | 1 (11,1%) | Ruck | 5 (55,6%) |
| | | 61'-70' | 2 (22,2%) | | |

JOUEURS - *MINIMUM 40 MINUTES JOUEES

| Pénalités concédées | | *Pénalités concédées / 80 minutes | | Cartons Jaunes / Rouges | |
|---------------------|------------------------------|-----------------------------------|--------------------------------|-------------------------|---------------------|
| 1 | Carlos Berlese 2 | 1 | Destiny Aminu 3,0 | | |
| 2 | Destiny Aminu 2 | 2 | Carlos Berlese 2,3 | | |
| 3 | Alex Mattioli 1 | 3 | Marcos Francesco Gallorini 1,3 | 1 | Destiny Aminu 1 / 0 |
| 4 | Francois Carlo Mey 1 | 4 | Alex Mattioli 1,0 | | |
| 5 | Marcos Francesco Gallorini 1 | 5 | Francois Carlo Mey 1,0 | | |

STATS JOUEURS
U20 SIX NATIONS 2023

POSITIONS - ANGLETERRE

2023 U20 SIX NATIONS

| | 03/02/23 | |
|---------------------|----------|-------|
| | Écosse | |
| C. Bracken | | 9 |
| M. Bradbury | | 10 |
| R. Carmichael | | s19 |
| F. Carnduff | | 6* |
| L. Chessum | | 5 |
| T. Cousins | | s23 |
| C. Cunningham-South | | 8* |
| D. Eite | | 4 |
| T. Elliott | | 14* |
| A. Fasogbon | | s18 |
| G. Fisilau | | 7 |
| S. Harris | | 15 |
| J. Hathaway | | 11*** |
| T. Hoyt | | 3 |
| L. Johnson | | s22 |
| R. Ma'asi-White | | 13 |
| A. Mcarthur | | 1 |
| A. Opoku | | s17 |
| C. Scott | | s16 |
| F. Theobald-Thomas | | 2 |
| A. Thomas | | u21 |
| T. Woodman | | s20 |
| J. Woodward | | 12 |

KEY: Number denotes position, s: substitute, u: unused replacement, *: try scored

POSITIONS - ITALIE

2023 U20 SIX NATIONS

| | | 03/02/23 | |
|---------------|--|----------|--|
| D. Aminu | | 1 | |
| A. Artuso | | s18 | |
| S. Battara | | 9 | |
| C. Berlese | | 6* | |
| J. Botturi | | s23 | |
| N. Bozzo | | 12 | |
| F. Bozzoni | | s21 | |
| A. Bruniera | | s22 | |
| M. Douglas | | 11* | |
| M. Gallorini | | 3* | |
| N. Gasperini | | s16 | |
| A. Gesi | | 14 | |
| F. Lavorenti | | s19 | |
| A. Mattioli | | 4 | |
| F. Mey | | 15* | |
| D. Odjase | | 7 | |
| D. Passarella | | 13 | |
| E. Pontarini | | u20 | |
| G. Quattrini | | 2 | |
| M. Rubinato | | 8* | |
| G. Sante | | 10 | |
| S. Taddei | | s17 | |
| P. Turrisi | | 5 | |

KEY: Number denotes position, s: substitute, u: unused replacement, *: try scored

STATS JOUEURS - ANGLETERRE

2023 U20 SIX NATIONS

| | Matches | Starts | Minutes | Points | Essais | Courses | Mètres sur courses | Franchissements | Défenseurs Bâttus | Passes | Passes après contact | Turnovers concédés | Plaquages Réussis | Plaquages Manqués | Pénalités Concédées | Jeu au pied | Mètres au pied | Touches captées | Touches volées |
|---------------------|---------|--------|---------|--------|--------|---------|--------------------|-----------------|-------------------|--------|----------------------|--------------------|-------------------|-------------------|---------------------|-------------|----------------|-----------------|----------------|
| C. Bracken | 1 | 1,0 | 80 | 0 | 0 | 5 | 40 | 0 | 1 | 45 | 1 | 3 | 3 | 0 | 1 | 9 | 249 | 0 | 0 |
| M. Bradbury | 1 | 1,0 | 80 | 0 | 0 | 4 | 14 | 0 | 0 | 12 | 0 | 2 | 10 | 4 | 0 | 8 | 120 | 0 | 0 |
| R. Carmichael | 1 | 0,0 | 16 | 0 | 0 | 0 | 0 | 0 | 0 | 0 | 0 | 0 | 1 | 0 | 0 | 0 | 0 | 1 | 0 |
| F. Carnduff | 1 | 1,0 | 57 | 5 | 1 | 5 | 22 | 0 | 0 | 2 | 0 | 1 | 12 | 0 | 2 | 0 | 0 | 1 | 0 |
| L. Chessum | 1 | 1,0 | 80 | 0 | 0 | 3 | 7 | 0 | 0 | 4 | 0 | 2 | 10 | 1 | 0 | 0 | 0 | 7 | 0 |
| T. Cousins | 1 | 0,0 | 40 | 0 | 0 | 4 | 40 | 0 | 0 | 2 | 1 | 1 | 3 | 1 | 0 | 1 | 23 | 0 | 0 |
| C. Cunningham-South | 1 | 1,0 | 80 | 5 | 1 | 11 | 70 | 0 | 1 | 3 | 1 | 1 | 13 | 1 | 1 | 1 | 52 | 0 | 0 |
| D. Eite | 1 | 1,0 | 64 | 0 | 0 | 2 | 12 | 0 | 0 | 0 | 0 | 0 | 12 | 1 | 0 | 0 | 0 | 0 | 0 |
| T. Elliott | 1 | 1,0 | 80 | 5 | 1 | 8 | 114 | 3 | 4 | 5 | 0 | 0 | 8 | 2 | 0 | 1 | 35 | 0 | 0 |
| A. Fasogbon | 1 | 0,0 | 29 | 0 | 0 | 0 | 0 | 0 | 0 | 0 | 0 | 0 | 7 | 2 | 1 | 0 | 0 | 0 | 0 |
| G. Fisilau | 1 | 1,0 | 80 | 0 | 0 | 10 | 75 | 0 | 5 | 3 | 0 | 0 | 18 | 2 | 0 | 0 | 0 | 0 | 0 |
| S. Harris | 1 | 1,0 | 80 | 11 | 0 | 3 | 56 | 2 | 0 | 7 | 1 | 2 | 0 | 1 | 0 | 4 | 107 | 0 | 0 |
| J. Hathaway | 1 | 1,0 | 40 | 15 | 3 | 7 | 63 | 3 | 3 | 1 | 1 | 0 | 2 | 0 | 0 | 4 | 50 | 0 | 0 |
| T. Hoyt | 1 | 1,0 | 51 | 0 | 0 | 0 | 0 | 0 | 0 | 0 | 0 | 0 | 8 | 0 | 0 | 0 | 0 | 0 | 0 |
| L. Johnson | 1 | 0,0 | 13 | 0 | 0 | 1 | 9 | 0 | 0 | 4 | 0 | 0 | 1 | 0 | 0 | 0 | 0 | 0 | 0 |
| R. Ma'asi-White | 1 | 1,0 | 80 | 0 | 0 | 7 | 47 | 0 | 1 | 4 | 1 | 0 | 2 | 0 | 0 | 0 | 0 | 0 | 0 |
| A. McArthur | 1 | 1,0 | 51 | 0 | 0 | 4 | 15 | 0 | 0 | 3 | 1 | 0 | 3 | 0 | 1 | 0 | 0 | 0 | 0 |
| A. Opoku | 1 | 0,0 | 29 | 0 | 0 | 2 | 14 | 0 | 1 | 0 | 0 | 0 | 4 | 0 | 1 | 0 | 0 | 0 | 0 |
| C. Scott | 1 | 0,0 | 29 | 0 | 0 | 5 | 36 | 0 | 0 | 3 | 1 | 0 | 3 | 0 | 0 | 0 | 0 | 0 | 0 |
| F. Theobald-Thomas | 1 | 1,0 | 51 | 0 | 0 | 4 | 11 | 0 | 0 | 2 | 0 | 1 | 10 | 2 | 1 | 0 | 0 | 0 | 0 |
| A. Thomas | 1 | 0,0 | 0 | 0 | 0 | 0 | 0 | 0 | 0 | 0 | 0 | 0 | 0 | 0 | 0 | 0 | 0 | 0 | 0 |
| T. Woodman | 1 | 0,0 | 23 | 0 | 0 | 3 | 36 | 1 | 1 | 0 | 0 | 2 | 4 | 1 | 0 | 0 | 0 | 0 | 0 |
| J. Woodward | 1 | 1,0 | 67 | 0 | 0 | 2 | 24 | 1 | 1 | 9 | 0 | 2 | 10 | 0 | 1 | 1 | 1 | 0 | 0 |

STATS JOUEURS - ITALIE

2023 U20 SIX NATIONS

| | Matches | Starts | Minutes | Points | Essais | Courses | Mètres sur courses | Franchissements | Défenseurs Bâttus | Passes | Passes après contact | Turnovers concédés | Plaquages Réussis | Plaquages Manqués | Pénalités Concédées | Jeu au pied | Mètres au pied | Touches captées | Touches volées |
|---------------|---------|--------|---------|--------|--------|---------|--------------------|-----------------|-------------------|--------|----------------------|--------------------|-------------------|-------------------|---------------------|-------------|----------------|-----------------|----------------|
| D. Aminu | 1 | 1 | 54 | 0 | 0 | 5 | 18 | 0 | 0 | 0 | 0 | 0 | 2 | 1 | 2 | 0 | 0 | 0 | 0 |
| A. Artuso | 1 | 0 | 17 | 0 | 0 | 6 | 20 | 0 | 0 | 0 | 0 | 0 | 1 | 0 | 0 | 0 | 0 | 0 | 0 |
| S. Battara | 1 | 1 | 71 | 0 | 0 | 6 | 11 | 0 | 0 | 60 | 1 | 2 | 2 | 1 | 0 | 6 | 100 | 0 | 0 |
| C. Berlese | 1 | 1 | 70 | 5 | 1 | 7 | 24 | 0 | 2 | 2 | 0 | 0 | 2 | 1 | 2 | 0 | 0 | 1 | 2 |
| J. Botturi | 1 | 0 | 15 | 0 | 0 | 5 | 10 | 0 | 0 | 1 | 0 | 0 | 1 | 0 | 0 | 0 | 0 | 0 | 0 |
| N. Bozzo | 1 | 1 | 65 | 0 | 0 | 4 | 26 | 0 | 0 | 4 | 0 | 0 | 4 | 0 | 0 | 0 | 0 | 0 | 0 |
| F. Bozzoni | 1 | 0 | 9 | 0 | 0 | 1 | 0 | 0 | 0 | 14 | 0 | 0 | 1 | 0 | 0 | 0 | 0 | 0 | 0 |
| A. Bruniera | 1 | 0 | 15 | 0 | 0 | 3 | 20 | 0 | 1 | 1 | 0 | 0 | 0 | 0 | 0 | 0 | 0 | 0 | 0 |
| M. Douglas | 1 | 1 | 80 | 5 | 1 | 5 | 27 | 1 | 2 | 2 | 0 | 2 | 1 | 2 | 0 | 1 | 0 | 0 | 0 |
| M. Gallorini | 1 | 1 | 63 | 5 | 1 | 12 | 39 | 0 | 0 | 3 | 0 | 1 | 9 | 1 | 1 | 0 | 0 | 0 | 0 |
| N. Gasperini | 1 | 0 | 17 | 0 | 0 | 7 | 32 | 0 | 0 | 1 | 0 | 1 | 1 | 0 | 0 | 0 | 0 | 0 | 0 |
| A. Gesi | 1 | 1 | 80 | 0 | 0 | 6 | 33 | 0 | 0 | 4 | 1 | 0 | 3 | 1 | 0 | 1 | 60 | 0 | 0 |
| F. Lavorenti | 1 | 0 | 10 | 0 | 0 | 1 | 3 | 0 | 0 | 0 | 0 | 0 | 1 | 0 | 0 | 0 | 0 | 1 | 1 |
| A. Mattioli | 1 | 1 | 80 | 0 | 0 | 6 | 29 | 0 | 0 | 7 | 0 | 1 | 5 | 1 | 1 | 0 | 0 | 7 | 0 |
| F. Mey | 1 | 1 | 80 | 5 | 1 | 11 | 122 | 1 | 3 | 4 | 1 | 0 | 3 | 2 | 1 | 4 | 129 | 0 | 0 |
| D. Odiase | 1 | 1 | 80 | 0 | 0 | 21 | 91 | 0 | 2 | 2 | 0 | 0 | 11 | 0 | 0 | 0 | 0 | 0 | 0 |
| D. Passarella | 1 | 1 | 80 | 0 | 0 | 6 | 36 | 0 | 2 | 8 | 1 | 0 | 4 | 4 | 0 | 0 | 0 | 0 | 0 |
| E. Pontarini | 1 | 0 | 0 | 0 | 0 | 0 | 0 | 0 | 0 | 0 | 0 | 0 | 0 | 0 | 0 | 0 | 0 | 0 | 0 |
| G. Quattrini | 1 | 1 | 63 | 0 | 0 | 8 | 24 | 0 | 0 | 5 | 0 | 0 | 3 | 0 | 0 | 0 | 0 | 0 | 0 |
| M. Rubinato | 1 | 1 | 57 | 5 | 1 | 6 | 20 | 0 | 0 | 1 | 0 | 0 | 10 | 0 | 0 | 0 | 0 | 0 | 0 |
| G. Sante | 1 | 1 | 80 | 2 | 0 | 5 | 18 | 0 | 0 | 22 | 0 | 0 | 2 | 1 | 0 | 7 | 146 | 0 | 0 |
| S. Taddei | 1 | 0 | 26 | 0 | 0 | 6 | 18 | 0 | 0 | 0 | 0 | 0 | 1 | 1 | 1 | 0 | 0 | 0 | 0 |
| P. Turrisi | 1 | 1 | 80 | 0 | 0 | 2 | 11 | 0 | 0 | 0 | 0 | 1 | 6 | 1 | 1 | 0 | 0 | 4 | 1 |

CLASSEMENTS JOUEURS
2023 U20 SIX NATIONS

CLASSEMENTS JOUEURS - POINTS

2023 U20 SIX NATIONS

POINTS

| | | Matches | Points | Minutes | Pen Réussies | Transf Réussies | Drop | Essais | |
|---|----------------|----------------|--------|---------|--------------|-----------------|------|--------|---|
| 1 | R. Simpson | Écosse | 1 | 21 | 80 | 5 | 3 | 0 | 0 |
| 2 | J. Hathaway | Angleterre | 1 | 15 | 40 | 0 | 0 | 0 | 3 |
| 3 | S. Prendergast | Irlande | 1 | 12 | 74 | 2 | 3 | 0 | 0 |
| 4 | S. Harris | Angleterre | 1 | 11 | 80 | 1 | 4 | 0 | 0 |
| 5 | J. Nicholson | Irlande | 1 | 10 | 80 | 0 | 0 | 0 | 2 |
| 5 | L. Morgan | Pays de Galles | 1 | 10 | 80 | 0 | 0 | 0 | 2 |
| 7 | S. Tarel | France | 1 | 8 | 61 | 2 | 1 | 0 | 0 |
| 8 | D. Edwards | Pays de Galles | 1 | 7 | 70 | 1 | 2 | 0 | 0 |

GOAL KICKING (MADE)

| | | Matches | Minutes | Réussis | Manqués | Pen Réussies | Pen Manq uées | Transf Réussies | Transf M anquées | Tirs au But Réus.. | |
|---|----------------|----------------|---------|---------|---------|--------------|---------------|-----------------|------------------|--------------------|--------|
| 1 | R. Simpson | Écosse | 1 | 80 | 8 | 0 | 5 | 0 | 3 | 0 | 100,0% |
| 2 | S. Prendergast | Irlande | 1 | 74 | 5 | 2 | 2 | 0 | 3 | 2 | 71,4% |
| 2 | S. Harris | Angleterre | 1 | 80 | 5 | 3 | 1 | 1 | 4 | 2 | 62,5% |
| 4 | S. Tarel | France | 1 | 61 | 3 | 1 | 2 | 1 | 1 | 0 | 75,0% |
| 4 | D. Edwards | Pays de Galles | 1 | 70 | 3 | 1 | 1 | 0 | 2 | 1 | 75,0% |
| 6 | G. Sante | Italie | 1 | 80 | 1 | 4 | 0 | 1 | 1 | 3 | 20,0% |
| 6 | H. West | Irlande | 1 | 6 | 1 | 0 | 0 | 0 | 1 | 0 | 100,0% |
| 6 | A. Desperes | France | 1 | 19 | 1 | 1 | 1 | 0 | 0 | 1 | 50,0% |

GOAL KICKING (%)*

| | | Matches | Kicks | Made | Available Points | Points Scored | Expected Points | Pts Gained | Tirs au But Réussis % | |
|---|------------------|----------------|-------|------|------------------|---------------|-----------------|------------|-----------------------|--------|
| 1 | Josh Phillips | Pays de Galles | 1 | 2 | 2 | 4 | 4 | 3,0 | 1,0 | 100,0% |
| 1 | Robin McClintock | Écosse | 3 | 7 | 7 | 19 | 15,9 | 3,1 | 100,0% | |
| 3 | Max Auriac | France | 3 | 18 | 16 | 48 | 43 | 35,5 | 7,5 | 88,9% |
| 4 | Tony Butler | Irlande | 3 | 7 | 6 | 14 | 12 | 11,6 | 0,4 | 85,7% |
| 4 | Jamie Benson | Angleterre | 4 | 14 | 12 | 32 | 27 | 26,4 | 0,6 | 85,7% |
| 6 | Charlie Tector | Irlande | 5 | 29 | 23 | 65 | 53 | 49,8 | 3,2 | 79,3% |
| 7 | Giovanni Sante | Italie | 3 | 10 | 7 | 23 | 17 | 17,0 | 0,0 | 70,0% |
| 8 | Leo Barre | France | 2 | 13 | 9 | 32 | 22 | 23,1 | -1,1 | 69,2% |
| 9 | Daniel Edwards | Pays de Galles | 1 | 3 | 2 | 6 | 4 | 4,4 | -0,4 | 66,7% |
| 9 | Joe Hawkins | Pays de Galles | 1 | 3 | 2 | 9 | 6 | 6,6 | -0,6 | 66,7% |

*Minimum 2 Kicks at Goal

■ ANGLETERRE ■ ITALIE

CLASSEMENTS JOUEURS - ESSAIS

2023 U20 SIX NATIONS

ESSAI

| | | | Matches | Minutes | Essais | Essais / 80 |
|---|---------------------|----------------|---------|---------|--------|-------------|
| 1 | J. Hathaway | Angleterre | 1 | 40 | 3 | 6,0 |
| 2 | J. Nicholson | Irlande | 1 | 80 | 2 | 2,0 |
| 2 | L. Morgan | Pays de Galles | 1 | 80 | 2 | 2,0 |
| 4 | M. Moustin | France | 1 | 71 | 1 | 1,1 |
| 4 | M. Castro | France | 1 | 68 | 1 | 1,2 |
| 4 | C. Berlese | Italie | 1 | 70 | 1 | 1,1 |
| 4 | M. Douglas | Italie | 1 | 80 | 1 | 1,0 |
| 4 | F. Mey | Italie | 1 | 80 | 1 | 1,0 |
| 4 | M. Rubinato | Italie | 1 | 57 | 1 | 1,4 |
| 4 | C. O'Tighearnaigh | Irlande | 1 | 80 | 1 | 1,0 |
| 4 | C. Cunningham-South | Angleterre | 1 | 80 | 1 | 1,0 |
| 4 | R. Brown | Écosse | 1 | 80 | 1 | 1,0 |

PASSES DÉCISIVES

| | | | Matches | Minutes | Passes décisives | Passes déc. / 80 |
|---|-----------------|----------------|---------|---------|------------------|------------------|
| 1 | R. Ma'asi-White | Angleterre | 1 | 80 | 2 | 2,0 |
| 1 | G. Sante | Italie | 1 | 80 | 2 | 2,0 |
| 1 | A. Hughes | Pays de Galles | 1 | 69 | 2 | 2,3 |
| 1 | S. Prendergast | Irlande | 1 | 74 | 2 | 2,2 |
| 5 | B. Liufau | France | 1 | 80 | 1 | 1,0 |
| 5 | M. Bradbury | Angleterre | 1 | 80 | 1 | 1,0 |
| 5 | N. Depoortere | France | 1 | 80 | 1 | 1,0 |
| 5 | D. Edwards | Pays de Galles | 1 | 70 | 1 | 1,1 |
| 5 | J. Woodward | Angleterre | 1 | 67 | 1 | 1,2 |
| 5 | H. West | Irlande | 1 | 6 | 1 | 13,3 |
| 5 | L. Hennessey | Pays de Galles | 1 | 80 | 1 | 1,0 |
| 5 | J. Nicholson | Irlande | 1 | 80 | 1 | 1,0 |

TRY INVOLVEMENTS

| | | | Matches | Minutes | Try Involvements | % of Team Total |
|---|-----------------|----------------|---------|---------|------------------|-----------------|
| 1 | J. Hathaway | Angleterre | 1 | 40 | 3 | 30,0% |
| 1 | J. Nicholson | Irlande | 1 | 80 | 3 | 30,0% |
| 3 | R. Ma'asi-White | Angleterre | 1 | 80 | 2 | 20,0% |
| 3 | G. Sante | Italie | 1 | 80 | 2 | 28,6% |
| 3 | A. Hughes | Pays de Galles | 1 | 69 | 2 | 25,0% |
| 3 | S. Prendergast | Irlande | 1 | 74 | 2 | 20,0% |
| 3 | L. Hennessey | Pays de Galles | 1 | 80 | 2 | 25,0% |
| 3 | L. Morgan | Pays de Galles | 1 | 80 | 2 | 25,0% |
| 9 | M. Moustin | France | 1 | 71 | 1 | 25,0% |
| 9 | B. Liufau | France | 1 | 80 | 1 | 25,0% |
| 9 | M. Bradbury | Angleterre | 1 | 80 | 1 | 10,0% |
| 9 | M. Castro | France | 1 | 68 | 1 | 25,0% |

■ ANGLETERRE

■ ITALIE

CLASSEMENTS JOUEURS - BALLONS JOUÉS À LA MAIN

2023 U20 SIX NATIONS

BALLONS JOUÉS À LA MAIN

| | | Matches | Total | |
|---|--------------------|----------------|-------|----|
| 1 | D. Odiase | Italie | 1 | 21 |
| 2 | L. McConnell | Écosse | 1 | 18 |
| 3 | D. Mangan | Irlande | 1 | 16 |
| 4 | R. Brown | Écosse | 1 | 13 |
| 5 | M. Gallorini | Italie | 1 | 12 |
| 6 | F. Mey | Italie | 1 | 11 |
| 6 | C. Cunningham-Sout | Angleterre | 1 | 11 |
| 6 | H. Davies | Pays de Galles | 1 | 11 |
| 6 | B. Gleeson | Irlande | 1 | 11 |
| 6 | P. McCarthy | Irlande | 1 | 11 |
| 6 | H. Gavin | Irlande | 1 | 11 |
| 6 | R. Simpson | Écosse | 1 | 11 |

| | | Minutes | Par 80* | |
|----|--------------|------------|---------|------|
| 1 | D. Odiase | Italie | 80 | 21,0 |
| 2 | L. McConnell | Écosse | 80 | 18,0 |
| 3 | D. Mangan | Irlande | 80 | 16,0 |
| 4 | M. Gallorini | Italie | 63 | 15,2 |
| 5 | J. Hathaway | Angleterre | 40 | 14,0 |
| 6 | R. Brown | Écosse | 80 | 13,0 |
| 7 | P. McCarthy | Irlande | 71 | 12,4 |
| 8 | C. Norrie | Écosse | 53 | 12,1 |
| 9 | R. Quinn | Irlande | 67 | 11,9 |
| 10 | S. Derrick | Écosse | 41 | 11,7 |

MÈTRES

| | | Matches | Total | |
|----|--------------|----------------|-------|-----|
| 1 | F. Mey | Italie | 1 | 122 |
| 2 | T. Elliott | Angleterre | 1 | 114 |
| 3 | C. Winnett | Pays de Galles | 1 | 114 |
| 4 | H. Gavin | Irlande | 1 | 97 |
| 5 | L. Hennessey | Pays de Galles | 1 | 93 |
| 6 | D. Odiase | Italie | 1 | 91 |
| 7 | H. Ackerman | Pays de Galles | 1 | 90 |
| 8 | W. Robinson | Écosse | 1 | 88 |
| 9 | J. Nicholson | Irlande | 1 | 85 |
| 10 | G. Fisilau | Angleterre | 1 | 75 |

| | | Minutes | Par 80* | |
|----|--------------|----------------|---------|-------|
| 1 | J. Hathaway | Angleterre | 40 | 125,6 |
| 2 | C. Winnett | Pays de Galles | 74 | 122,7 |
| 3 | F. Mey | Italie | 80 | 121,5 |
| 4 | T. Elliott | Angleterre | 80 | 113,9 |
| 5 | H. Gavin | Irlande | 80 | 96,6 |
| 6 | L. Hennessey | Pays de Galles | 80 | 93,1 |
| 7 | D. Odiase | Italie | 80 | 90,6 |
| 8 | H. Ackerman | Pays de Galles | 80 | 89,6 |
| 9 | W. Robinson | Écosse | 80 | 88,2 |
| 10 | J. Nicholson | Irlande | 80 | 84,9 |

DÉFENSEURS BATTUS

| | | Matches | Total | |
|---|-------------------|----------------|-------|---|
| 1 | H. Houston | Pays de Galles | 1 | 6 |
| 1 | T. Attissogbe | France | 1 | 6 |
| 3 | G. Fisilau | Angleterre | 1 | 5 |
| 4 | M. Moustin | France | 1 | 4 |
| 4 | T. Elliott | Angleterre | 1 | 4 |
| 6 | C. Winnett | Pays de Galles | 1 | 3 |
| 6 | F. Mey | Italie | 1 | 3 |
| 6 | J. Hathaway | Angleterre | 1 | 3 |
| 6 | J. Blyth-Lafferty | Écosse | 1 | 3 |

| | | Minutes | Par 80* | |
|----|---------------|----------------|---------|-----|
| 1 | H. Houston | Pays de Galles | 69 | 7,0 |
| 2 | J. Hathaway | Angleterre | 40 | 6,0 |
| 2 | T. Attissogbe | France | 80 | 6,0 |
| 4 | G. Fisilau | Angleterre | 80 | 5,0 |
| 5 | M. Moustin | France | 71 | 4,5 |
| 6 | T. Elliott | Angleterre | 80 | 4,0 |
| 6 | J. Morris | Écosse | 40 | 4,0 |
| 8 | C. Winnett | Pays de Galles | 74 | 3,2 |
| 9 | F. Mey | Italie | 80 | 3,0 |
| 10 | B. Massa | France | 61 | 2,6 |
| 10 | D. King | Écosse | 61 | 2,6 |

■ ANGLETERRE

■ ITALIE

*Minimum 40 minutes jouées

CLASSEMENTS JOUEURS - PASSES

2023 U20 SIX NATIONS

PASSES

| | | Matches | Total |
|---|----------------|----------------|-------|
| 1 | F. Gunne | Irlande | 1 76 |
| 2 | A. Hughes | Pays de Galles | 1 72 |
| 3 | B. Afshar | Écosse | 1 63 |
| 4 | S. Battara | Italie | 1 60 |
| 5 | C. Bracken | Angleterre | 1 45 |
| 6 | S. Prendergast | Irlande | 1 35 |
| 7 | S. Tarel | France | 1 24 |
| 8 | G. Sante | Italie | 1 22 |
| 9 | D. Edwards | Pays de Galles | 1 18 |
| 9 | R. Simpson | Écosse | 1 18 |

| | | Minutes | Par 80* |
|----|----------------|----------------|---------|
| 1 | A. Hughes | Pays de Galles | 69 83,5 |
| 2 | F. Gunne | Irlande | 74 82,2 |
| 3 | S. Battara | Italie | 71 67,6 |
| 4 | B. Afshar | Écosse | 80 63,0 |
| 5 | C. Bracken | Angleterre | 80 45,0 |
| 6 | S. Prendergast | Irlande | 74 37,8 |
| 7 | S. Tarel | France | 61 31,5 |
| 8 | G. Sante | Italie | 80 22,0 |
| 9 | D. Edwards | Pays de Galles | 70 20,6 |
| 10 | R. Simpson | Écosse | 80 18,0 |

% PASSES RÉUSSIES**

| | | Total | % |
|---|------------|----------------|----------|
| 1 | B. Afshar | Écosse | 63 98,4% |
| 2 | S. Battara | Italie | 60 98,3% |
| 3 | C. Bracken | Angleterre | 45 97,8% |
| 4 | F. Gunne | Irlande | 76 97,4% |
| 5 | A. Hughes | Pays de Galles | 72 95,8% |

BREAK ASSIST PASSES

| | | Matches | Total |
|---|-------------|----------------|-------|
| 1 | M. Bradbury | Angleterre | 1 3 |
| 1 | D. Edwards | Pays de Galles | 1 3 |
| 3 | C. Winnett | Pays de Galles | 1 2 |
| 3 | J. Devine | Irlande | 1 2 |

PASSES APRÈS CONTACT

| | | Matches | Total |
|---|-----------------|----------------|-------|
| 1 | L. Hennessey | Pays de Galles | 1 3 |
| 2 | D. Edwards | Pays de Galles | 1 2 |
| 2 | B. Gleeson | Irlande | 1 2 |
| 2 | J. Devine | Irlande | 1 2 |
| 5 | H. Williams | Pays de Galles | 1 1 |
| 5 | A. Mearthur | Angleterre | 1 1 |
| 5 | R. Ma'asi-White | Angleterre | 1 1 |
| 5 | C. Scott | Angleterre | 1 1 |
| 5 | S. Battara | Italie | 1 1 |
| 5 | L. Nouchi | France | 1 1 |
| 5 | Z. Affane | France | 1 1 |
| 5 | F. Mey | Italie | 1 1 |
| 5 | D. Passarella | Italie | 1 1 |
| 5 | C. Norrie | Écosse | 1 1 |
| 5 | J. Hathaway | Angleterre | 1 1 |

| | | Minutes | Par 80* |
|----|--------------|----------------|---------|
| 1 | L. Hennessey | Pays de Galles | 80 3,0 |
| 2 | D. Edwards | Pays de Galles | 70 2,3 |
| 3 | J. Hathaway | Angleterre | 40 2,0 |
| 3 | T. Cousins | Angleterre | 40 2,0 |
| 3 | B. Gleeson | Irlande | 80 2,0 |
| 3 | J. Devine | Irlande | 80 2,0 |
| 7 | A. Mearthur | Angleterre | 51 1,6 |
| 8 | C. Norrie | Écosse | 53 1,5 |
| 9 | Z. Affane | France | 65 1,2 |
| 10 | L. Nouchi | France | 69 1,2 |
| 10 | H. Houston | Pays de Galles | 69 1,2 |

■ ANGLETERRE

■ ITALIE

*Minimum 40 minutes jouées **Minimum 40 passes

CLASSEMENTS JOUEURS - BALLONS JOUÉS AU PIED

2023 U20 SIX NATIONS

BALLONS JOUÉS AU PIED

| | | Matches | Total | |
|---|----------------|----------------|-------|---|
| 1 | C. Bracken | Angleterre | 1 | 9 |
| 1 | R. Simpson | Écosse | 1 | 9 |
| 3 | M. Bradbury | Angleterre | 1 | 8 |
| 3 | D. Edwards | Pays de Galles | 1 | 8 |
| 5 | G. Sante | Italie | 1 | 7 |
| 5 | B. Afshar | Écosse | 1 | 7 |
| 7 | S. Battara | Italie | 1 | 6 |
| 7 | T. Attissogbe | France | 1 | 6 |
| 9 | T. Raffy | France | 1 | 5 |
| 9 | C. Winnett | Pays de Galles | 1 | 5 |
| 9 | S. Prendengast | Irlande | 1 | 5 |
| 9 | F. Burgess | Écosse | 1 | 5 |
| 9 | F. Gunne | Irlande | 1 | 5 |
| 9 | D. King | Écosse | 1 | 5 |

| | | Minutes | Par 80* | |
|---|-------------|----------------|---------|-----|
| 1 | D. Edwards | Pays de Galles | 70 | 9,1 |
| 2 | C. Bracken | Angleterre | 80 | 9,0 |
| 2 | R. Simpson | Écosse | 80 | 9,0 |
| 4 | M. Bradbury | Angleterre | 80 | 8,0 |
| 4 | J. Hathaway | Angleterre | 40 | 8,0 |
| 6 | G. Sante | Italie | 80 | 7,0 |
| 6 | B. Afshar | Écosse | 80 | 7,0 |
| 8 | S. Battara | Italie | 71 | 6,8 |
| 9 | T. Raffy | France | 61 | 6,6 |
| 9 | D. King | Écosse | 61 | 6,6 |

MÈTRES

| | | Matches | Total | |
|----|---------------|----------------|-------|-----|
| 1 | R. Simpson | Écosse | 1 | 335 |
| 2 | C. Bracken | Angleterre | 1 | 249 |
| 3 | D. Edwards | Pays de Galles | 1 | 227 |
| 4 | T. Raffy | France | 1 | 226 |
| 5 | T. Attissogbe | France | 1 | 224 |
| 6 | B. Afshar | Écosse | 1 | 209 |
| 7 | F. Gunne | Irlande | 1 | 193 |
| 8 | G. Sante | Italie | 1 | 146 |
| 9 | F. Mey | Italie | 1 | 129 |
| 10 | M. Bradbury | Angleterre | 1 | 120 |

| | | Minutes | Par 80* | |
|----|---------------|----------------|---------|-------|
| 1 | R. Simpson | Écosse | 80 | 334,5 |
| 2 | T. Raffy | France | 61 | 295,7 |
| 3 | D. Edwards | Pays de Galles | 70 | 258,9 |
| 4 | C. Bracken | Angleterre | 80 | 248,6 |
| 5 | T. Attissogbe | France | 80 | 223,5 |
| 6 | B. Afshar | Écosse | 80 | 209,0 |
| 7 | F. Gunne | Irlande | 74 | 208,8 |
| 8 | D. King | Écosse | 61 | 153,2 |
| 9 | G. Sante | Italie | 80 | 146,1 |
| 10 | S. Tarel | France | 61 | 141,6 |

MÈTRES / BALLONS JOUÉS AU PIED**

| | | Matches | Moyenne* | |
|----|--------------------|----------------|----------|------|
| 1 | Tom Raffy | France | 1 | 45,1 |
| 2 | Hugh Cooney | Irlande | 1 | 38,9 |
| 3 | Fintan Gunne | Irlande | 1 | 38,6 |
| 4 | Theo Attissogbe | France | 1 | 37,3 |
| 5 | Richie Simpson | Écosse | 1 | 37,2 |
| 6 | François Carlo Mey | Italie | 1 | 32,4 |
| 7 | Ben Afshar | Écosse | 1 | 29,9 |
| 8 | Daniel Edwards | Pays de Galles | 1 | 28,3 |
| 9 | Charlie Bracken | Angleterre | 1 | 27,6 |
| 10 | Simon Tarel | France | 1 | 27,0 |

■ ANGLETERRE

■ ITALIE

*Minimum 40 minutes jouées **Minimum 2 Coups de pied / 80min

CLASSEMENTS JOUEURS - TOUCHES

2023 U20 SIX NATIONS

TOUCHES GAGNÉES (DONT VOLÉES)

| | | | Matches | Total |
|----|-------------------|----------------|---------|-------|
| 1 | R. Woodman | Pays de Galles | 1 | 9 |
| 2 | L. Chessum | Angleterre | 1 | 7 |
| 2 | A. Mattioli | Italie | 1 | 7 |
| 4 | P. Turrisi | Italie | 1 | 5 |
| 4 | L. McConnell | Écosse | 1 | 5 |
| 6 | C. O'Tighearnaigh | Irlande | 1 | 4 |
| 7 | C. Berlese | Italie | 1 | 3 |
| 7 | D. Mangan | Irlande | 1 | 3 |
| 7 | R. Hart | Écosse | 1 | 3 |
| 10 | B. Liufau | France | 1 | 2 |
| 10 | L. Nouchi | France | 1 | 2 |
| 10 | F. Lavorenti | Italie | 1 | 2 |
| 10 | B. Chinarro | France | 1 | 2 |

TOUCHES VOLÉES

| | | | Matches | Total |
|---|-------------------|----------------|---------|-------|
| 1 | C. Berlese | Italie | 1 | 2 |
| 1 | R. Woodman | Pays de Galles | 1 | 2 |
| 3 | P. Turrisi | Italie | 1 | 1 |
| 3 | C. O'Tighearnaigh | Irlande | 1 | 1 |
| 3 | F. Lavorenti | Italie | 1 | 1 |
| 3 | B. Chinarro | France | 1 | 1 |

PROPRES TOUCHES GAGNÉES

| | | | Matches | Total |
|---|--------------------|----------------|---------|-------|
| 1 | G. Quattrini | Italie | 1 | 9 |
| 1 | C. Tait | Écosse | 1 | 9 |
| 3 | G. McCarthy | Irlande | 1 | 8 |
| 3 | S. Scarfe | Pays de Galles | 1 | 8 |
| 5 | F. Theobald-Thomas | Angleterre | 1 | 5 |
| 5 | N. Gasperini | Italie | 1 | 5 |
| 7 | C. Scott | Angleterre | 1 | 4 |
| 7 | B. Massa | France | 1 | 4 |
| 9 | I. Young | Pays de Galles | 1 | 2 |
| 9 | J. Blyth-Lafferty | Écosse | 1 | 2 |

| | | | Minutes | Par 80* |
|----|-------------------|----------------|---------|---------|
| 1 | R. Woodman | Pays de Galles | 80 | 9,0 |
| 2 | L. Chessum | Angleterre | 80 | 7,0 |
| 2 | A. Mattioli | Italie | 80 | 7,0 |
| 4 | P. Turrisi | Italie | 80 | 5,0 |
| 4 | L. McConnell | Écosse | 80 | 5,0 |
| 6 | C. O'Tighearnaigh | Irlande | 80 | 4,0 |
| 7 | R. Hart | Écosse | 62 | 3,9 |
| 8 | C. Berlese | Italie | 70 | 3,4 |
| 9 | D. Mangan | Irlande | 80 | 3,0 |
| 10 | L. Nouchi | France | 69 | 2,3 |

| | | | Minutes | Par 80* |
|---|-------------------|----------------|---------|---------|
| 1 | C. Berlese | Italie | 70 | 2,3 |
| 2 | R. Woodman | Pays de Galles | 80 | 2,0 |
| 3 | P. Turrisi | Italie | 80 | 1,0 |
| 3 | C. O'Tighearnaigh | Irlande | 80 | 1,0 |

LINEOUT SUCCESS RATE**

| | | | Matches | Total* |
|---|--------------------|----------------|---------|--------|
| 1 | C. Tait | Écosse | 1 | 90,0% |
| 2 | F. Theobald-Thomas | Angleterre | 1 | 83,3% |
| 3 | G. Quattrini | Italie | 1 | 81,8% |
| 4 | G. McCarthy | Irlande | 1 | 72,7% |
| 4 | S. Scarfe | Pays de Galles | 1 | 72,7% |
| 6 | B. Massa | France | 1 | 66,7% |

■ ANGLETERRE

■ ITALIE

*Minimum 40 minutes jouées **Minimum 2 propres touches / 80

CLASSEMENTS JOUEURS - PLAQUAGES ET TURNOVERS

2023 U20 SIX NATIONS

PLAQUAGES RÉUSSIS

| | | | Matches | Total |
|----|-------------|----------------|---------|-------|
| 1 | L. Penverne | France | 1 | 22 |
| 2 | B. Liufau | France | 1 | 21 |
| 3 | H. Davies | Pays de Galles | 1 | 20 |
| 4 | R. Woodman | Pays de Galles | 1 | 19 |
| 5 | G. Fisilau | Angleterre | 1 | 18 |
| 5 | L. Giannini | Pays de Galles | 1 | 18 |
| 7 | O. Jegou | France | 1 | 17 |
| 7 | D. Mangan | Irlande | 1 | 17 |
| 7 | R. Quinn | Irlande | 1 | 17 |
| 10 | L. Nouchi | France | 1 | 16 |
| 10 | Z. Affane | France | 1 | 16 |

| | | | Minutes | Par 80* |
|----|-------------|----------------|---------|---------|
| 1 | O. Jegou | France | 40 | 34,0 |
| 2 | L. Penverne | France | 53 | 33,2 |
| 3 | B. Liufau | France | 80 | 21,0 |
| 4 | R. Quinn | Irlande | 67 | 20,3 |
| 5 | H. Davies | Pays de Galles | 80 | 20,0 |
| 6 | Z. Affane | France | 65 | 19,7 |
| 7 | R. Woodman | Pays de Galles | 80 | 19,0 |
| 8 | L. Nouchi | France | 69 | 18,6 |
| 9 | O. Evans | Pays de Galles | 52 | 18,5 |
| 10 | G. Fisilau | Angleterre | 80 | 18,0 |
| 10 | L. Giannini | Pays de Galles | 80 | 18,0 |

PLAQUAGES OFFENSIFS

| | | | Matches | Total |
|---|--------------------|----------------|---------|-------|
| 1 | D. Oclase | Italie | 1 | 5 |
| 2 | Z. Affane | France | 1 | 4 |
| 3 | G. Fisilau | Angleterre | 1 | 3 |
| 3 | M. Castro | France | 1 | 3 |
| 3 | B. Massa | France | 1 | 3 |
| 3 | M. Rubinato | Italie | 1 | 3 |
| 7 | F. Theobald-Thomas | Angleterre | 1 | 2 |
| 7 | L. Nouchi | France | 1 | 2 |
| 7 | O. Jegou | France | 1 | 2 |
| 7 | A. Hughes | Pays de Galles | 1 | 2 |

PLAQUAGES %**

| | | | Plaquages | %* |
|----|-------------|----------------|-----------|--------|
| 1 | B. Liufau | France | 21 | 100,0% |
| 1 | L. Penverne | France | 21 | 100,0% |
| 1 | L. Nouchi | France | 14 | 100,0% |
| 1 | M. Castro | France | 11 | 100,0% |
| 1 | O. Jegou | France | 15 | 100,0% |
| 1 | Z. Affane | France | 12 | 100,0% |
| 1 | D. Mangan | Irlande | 15 | 100,0% |
| 1 | R. Quinn | Irlande | 16 | 100,0% |
| 1 | L. Giannini | Pays de Galles | 18 | 100,0% |
| 10 | H. Davies | Pays de Galles | 20 | 95,2% |

TURNOVERS GAGNÉS

| | | | Matches | Total |
|---|--------------------|----------------|---------|-------|
| 1 | R. Woodman | Pays de Galles | 1 | 3 |
| 2 | F. Theobald-Thomas | Angleterre | 1 | 2 |
| 2 | B. Massa | France | 1 | 2 |
| 2 | C. Berlese | Italie | 1 | 2 |
| 2 | S. Scarfe | Pays de Galles | 1 | 2 |
| 2 | C. Tait | Écosse | 1 | 2 |
| 7 | M. Pakihivatau | France | 1 | 1 |
| 7 | M. Moustin | France | 1 | 1 |
| 7 | G. Fisilau | Angleterre | 1 | 1 |
| 7 | R. Ma'asi-White | Angleterre | 1 | 1 |
| 7 | P. Turnisi | Italie | 1 | 1 |
| 7 | C. O'Tighearnaigh | Irlande | 1 | 1 |
| 7 | J. McNabney | Irlande | 1 | 1 |
| 7 | R. Brown | Écosse | 1 | 1 |
| 7 | F. Carnduff | Angleterre | 1 | 1 |

| | | | Minutes | Par 80* |
|----|--------------------|----------------|---------|---------|
| 1 | F. Theobald-Thomas | Angleterre | 51 | 3,1 |
| 1 | C. Tait | Écosse | 51 | 3,1 |
| 3 | R. Woodman | Pays de Galles | 80 | 3,0 |
| 4 | B. Massa | France | 61 | 2,6 |
| 5 | S. Scarfe | Pays de Galles | 67 | 2,4 |
| 6 | C. Berlese | Italie | 70 | 2,3 |
| 7 | S. Derrick | Écosse | 41 | 2,0 |
| 8 | O. Evans | Pays de Galles | 52 | 1,5 |
| 9 | F. Carnduff | Angleterre | 57 | 1,4 |
| 10 | J. McNabney | Irlande | 60 | 1,3 |

■ ANGLETERRE

■ ITALIE

*Minimum 40 minutes jouées **Minimum 15 plaquages

CLASSEMENTS JOUEURS - DISCIPLINE

2023 U20 SIX NATIONS

PÉNALITÉS CONCÉDÉES

| | | Matches | Total | |
|---|--------------|----------------|-------|---|
| 1 | H. Parrou | France | 1 | 3 |
| 1 | L. Nouchi | France | 1 | 3 |
| 1 | D. Mangan | Irlande | 1 | 3 |
| 1 | L. Hennessey | Pays de Galles | 1 | 3 |
| 5 | C. Berlese | Italie | 1 | 2 |
| 5 | F. Carnduff | Angleterre | 1 | 2 |
| 5 | L. McConnell | Écosse | 1 | 2 |
| 5 | D. Aminu | Italie | 1 | 2 |
| 5 | M. Ogunlaja | Écosse | 1 | 2 |
| 5 | L. Morgan | Pays de Galles | 1 | 2 |

| | | Minutes | Par 80* | |
|---|--------------|----------------|---------|-----|
| 1 | L. Nouchi | France | 69 | 3,5 |
| 2 | D. Mangan | Irlande | 80 | 3,0 |
| 2 | L. Hennessey | Pays de Galles | 80 | 3,0 |
| 4 | D. Aminu | Italie | 54 | 3,0 |
| 5 | F. Carnduff | Angleterre | 57 | 2,8 |
| 6 | C. Berlese | Italie | 70 | 2,3 |
| 7 | O. Jegou | France | 40 | 2,0 |
| 7 | L. McConnell | Écosse | 80 | 2,0 |
| 7 | L. Morgan | Pays de Galles | 80 | 2,0 |
| 7 | J. Morris | Écosse | 40 | 2,0 |

CARTONS

| | | Matches | Jaunes | |
|---|------------|----------------|--------|---|
| 1 | L. Nouchi | France | 1 | 1 |
| 1 | M. Castro | France | 1 | 1 |
| 1 | D. Edwards | Pays de Galles | 1 | 1 |
| 1 | D. Aminu | Italie | 1 | 1 |

| | Matches | Rouges |
|--|---------|--------|
| | | |

■ ANGLETERRE

■ ITALIE

*Minimum 40 minutes jouées

COMPARAISON JOUEURS

U20 SIX NATIONS 2023

ANGLETERRE & ITALIE

COMPARAISON JOUEURS - POINTS

2023 U20 SIX NATIONS

POINTS

| ANGLETERRE | | | | ITALIE | | | |
|------------|---------------------|---------|-------|--------|--------------|---------|-------|
| | | Matches | Total | | | Matches | Total |
| 1 | J. Hathaway | 1 | 15 | 1 | C. Berlese | 1 | 5 |
| 2 | S. Harris | 1 | 11 | 1 | M. Douglas | 1 | 5 |
| 3 | C. Cunningham-South | 1 | 5 | 1 | F. Mey | 1 | 5 |
| 3 | F. Carnduff | 1 | 5 | 1 | M. Rubinato | 1 | 5 |
| 3 | T. Elliott | 1 | 5 | 1 | M. Gallorini | 1 | 5 |

ESSAIS

| ANGLETERRE | | | | ITALIE | | | |
|------------|---------------------|---------|-------|--------|--------------|---------|-------|
| | | Matches | Total | | | Matches | Total |
| 1 | J. Hathaway | 1 | 3 | 1 | C. Berlese | 1 | 1 |
| 2 | C. Cunningham-South | 1 | 1 | 1 | M. Douglas | 1 | 1 |
| 2 | F. Carnduff | 1 | 1 | 1 | F. Mey | 1 | 1 |
| 2 | T. Elliott | 1 | 1 | 1 | M. Rubinato | 1 | 1 |
| | | | | 1 | M. Gallorini | 1 | 1 |

TIRS AU BUT*

| ANGLETERRE | | | | ITALIE | | | | | |
|------------|-----------|---------|---------|--------|---|----------|---------|---|-------|
| | | Réussis | Manqués | % | | Réussis | Manqués | % | |
| 1 | S. Harris | 5 | 3 | 62,5% | 1 | G. Sante | 1 | 4 | 20,0% |

*Minimum 2 tirs au but

COMPARAISON JOUEURS - BALLONS JOUÉS À LA MAIN

2023 U20 SIX NATIONS

BALLONS JOUÉS À LA MAIN

| ANGLETERRE | | | ITALIE | | | | |
|------------|---------------------|-------|--------|---------|--------------|---|----|
| | Matches | Total | | Matches | Total | | |
| 1 | C. Cunningham-South | 1 | 11 | 1 | D. Odiase | 1 | 21 |
| 2 | G. Fisilau | 1 | 10 | 2 | M. Gallorini | 1 | 12 |
| 3 | T. Elliott | 1 | 8 | 3 | F. Mey | 1 | 11 |
| 4 | R. Ma'asi-White | 1 | 7 | 4 | G. Quattrini | 1 | 8 |
| 4 | J. Hathaway | 1 | 7 | 5 | C. Berlese | 1 | 7 |
| | | | | 5 | N. Gasperini | 1 | 7 |

MÈTRES

| ANGLETERRE | | | ITALIE | | | | |
|------------|---------------------|-------|--------|---------|---------------|---|-------|
| | Matches | Total | | Matches | Total | | |
| 1 | T. Elliott | 1 | 113,9 | 1 | F. Mey | 1 | 121,5 |
| 2 | G. Fisilau | 1 | 74,6 | 2 | D. Odiase | 1 | 90,6 |
| 3 | C. Cunningham-South | 1 | 70,1 | 3 | M. Gallorini | 1 | 38,5 |
| 4 | J. Hathaway | 1 | 62,8 | 4 | D. Passarella | 1 | 36,1 |
| 5 | S. Harris | 1 | 55,9 | 5 | A. Gesi | 1 | 32,8 |

DÉFENSEURS BATTUS

| ANGLETERRE | | | ITALIE | | | | |
|------------|---------------------|-------|--------|---------|---------------|---|---|
| | Matches | Total | | Matches | Total | | |
| 1 | G. Fisilau | 1 | 5 | 1 | F. Mey | 1 | 3 |
| 2 | T. Elliott | 1 | 4 | 2 | C. Berlese | 1 | 2 |
| 3 | J. Hathaway | 1 | 3 | 2 | M. Douglas | 1 | 2 |
| 4 | R. Ma'asi-White | 1 | 1 | 2 | D. Passarella | 1 | 2 |
| 4 | C. Cunningham-South | 1 | 1 | 2 | D. Odiase | 1 | 2 |
| 4 | J. Woodward | 1 | 1 | | | | |
| 4 | C. Bracken | 1 | 1 | | | | |
| 4 | A. Opoku | 1 | 1 | | | | |
| 4 | T. Woodman | 1 | 1 | | | | |

COMPARAISON JOUEURS - PASSES

U20 SIX NATIONS 2023

PASSES

| ANGLETERRE | | | ITALIE | | |
|---------------|---------|-------|-----------------|---------|-------|
| | Matches | Total | | Matches | Total |
| 1 C. Bracken | 1 | 45 | 1 S. Battara | 1 | 60 |
| 2 M. Bradbury | 1 | 12 | 2 G. Sante | 1 | 22 |
| 3 J. Woodward | 1 | 9 | 3 F. Bozzoni | 1 | 14 |
| 4 S. Harris | 1 | 7 | 4 D. Passarella | 1 | 8 |
| 5 T. Elliott | 1 | 5 | 5 A. Mattioli | 1 | 7 |

% PASSES RÉUSSIES**

| ANGLETERRE | | | ITALIE | | |
|--------------|---------|-------|--------------|---------|-------|
| | Matches | Total | | Matches | Total |
| 1 C. Bracken | 1 | 97,8% | 1 S. Battara | 1 | 98,3% |

PASSES APRÈS CONTACT

| ANGLETERRE | | | ITALIE | | |
|-----------------------|---------|-------|-----------------|---------|-------|
| | Matches | Total | | Matches | Total |
| 1 A. Mearthur | 1 | 1 | 1 S. Battara | 1 | 1 |
| 1 R. Ma'asi-White | 1 | 1 | | | |
| 1 C. Scott | 1 | 1 | 1 F. Mey | 1 | 1 |
| 1 J. Hathaway | 1 | 1 | | | |
| 1 C. Cunningham-South | 1 | 1 | 1 D. Passarella | 1 | 1 |
| 1 C. Bracken | 1 | 1 | | | |
| 1 S. Harris | 1 | 1 | 1 A. Gesi | 1 | 1 |
| 1 T. Cousins | 1 | 1 | | | |

COMPARAISON JOUEURS - BALLONS JOUES AU PIED

2023 U20 SIX NATIONS

BALLONS JOUÉS AU PIED

| ANGLETERRE | | | | ITALIE | | | |
|------------|---------------------|---------|-------|--------|------------|---------|-------|
| | | Matches | Total | | | Matches | Total |
| 1 | C. Bracken | 1 | 9 | 1 | G. Sante | 1 | 7 |
| 2 | M. Bradbury | 1 | 8 | 2 | S. Battara | 1 | 6 |
| 3 | J. Hathaway | 1 | 4 | 3 | F. Mey | 1 | 4 |
| 3 | S. Harris | 1 | 4 | 4 | M. Douglas | 1 | 1 |
| 5 | C. Cunningham-South | 1 | 1 | 4 | A. Gesi | 1 | 1 |
| 5 | J. Woodward | 1 | 1 | | | | |
| 5 | T. Cousins | 1 | 1 | | | | |
| 5 | T. Elliott | 1 | 1 | | | | |

MÈTRES

| ANGLETERRE | | | | ITALIE | | | |
|------------|---------------------|---------|-------|--------|------------|---------|-------|
| | | Matches | Total | | | Matches | Total |
| 1 | C. Bracken | 1 | 248,6 | 1 | G. Sante | 1 | 146,1 |
| 2 | M. Bradbury | 1 | 120,1 | 2 | F. Mey | 1 | 129,4 |
| 3 | S. Harris | 1 | 106,9 | 3 | S. Battara | 1 | 99,5 |
| 4 | C. Cunningham-South | 1 | 52,0 | 4 | A. Gesi | 1 | 59,5 |
| 5 | J. Hathaway | 1 | 50,3 | 5 | M. Douglas | 1 | 0,0 |

METRES / KICKS IN PLAY**

| ANGLETERRE | | | | ITALIE | | | |
|------------|-------------|---------|----------|--------|------------|---------|----------|
| | | Matches | Moyenne* | | | Matches | Moyenne* |
| 1 | C. Bracken | 1 | 27,6 | 1 | A. Gesi | 1 | 59,5 |
| 2 | S. Harris | 1 | 26,7 | 2 | F. Mey | 1 | 32,4 |
| 3 | T. Cousins | 1 | 22,8 | 3 | G. Sante | 1 | 20,9 |
| 4 | M. Bradbury | 1 | 15,0 | 4 | S. Battara | 1 | 16,6 |
| 5 | J. Hathaway | 1 | 12,6 | | | | |

*Minimum 40 minutes jouées **Minimum 2 ballons joués au pied / 80min

COMPARAISON JOUEURS - TOUCHES

2023 U20 SIX NATIONS

TOUCHES GAGNÉES (DONT VOLÉES)

| ANGLETERRE | | | ITALIE | | |
|-----------------|---------|-------|----------------|---------|-------|
| | Matches | Total | | Matches | Total |
| 1 L. Chessum | 1 | 7 | 1 A. Mattioli | 1 | 7 |
| 2 F. Carnduff | 1 | 1 | 2 P. Tunnisi | 1 | 5 |
| 2 R. Carmichael | 1 | 1 | 3 C. Berlese | 1 | 3 |
| | | | 4 F. Lavorenti | 1 | 2 |

TOUCHES VOLÉES

| ANGLETERRE | | | ITALIE | | |
|------------|---------|-------|----------------|---------|-------|
| | Matches | Total | | Matches | Total |
| | | | 1 C. Berlese | 1 | 2 |
| | | | 2 P. Tunnisi | 1 | 1 |
| | | | 2 F. Lavorenti | 1 | 1 |

PROPRES TOUCHES GAGNÉES

| ANGLETERRE | | | ITALIE | | |
|----------------------|---------|-------|----------------|---------|-------|
| | Matches | Total | | Matches | Total |
| 1 F. Theobald-Thomas | 1 | 5 | 1 G. Quattrini | 1 | 9 |
| 2 C. Scott | 1 | 4 | 2 N. Gasperini | 1 | 5 |

COMPARAISON JOUEURS - PLAQUAGES & TURNOVERS

2023 U20 SIX NATIONS

PLAQUAGES RÉUSSIS

| ANGLETERRE | | Matches | Total |
|------------|---------------------|---------|-------|
| 1 | G. Fisilau | 1 | 18 |
| 2 | C. Cunningham-South | 1 | 13 |
| 3 | F. Carnduff | 1 | 12 |
| 3 | D. Eite | 1 | 12 |
| 5 | L. Chessum | 1 | 10 |
| 5 | F. Theobald-Thomas | 1 | 10 |
| 5 | M. Bradbury | 1 | 10 |
| 5 | J. Woodward | 1 | 10 |

| ITALIE | | Matches | Total |
|--------|--------------|---------|-------|
| 1 | D. Odiase | 1 | 11 |
| 2 | M. Rubinato | 1 | 10 |
| 3 | M. Gallorini | 1 | 9 |
| 4 | P. Tunnisi | 1 | 6 |
| 5 | A. Mattioli | 1 | 5 |

PLAQUAGES OFFENSIFS

| ANGLETERRE | | Matches | Total |
|------------|---------------------|---------|-------|
| 1 | G. Fisilau | 1 | 3 |
| 2 | F. Theobald-Thomas | 1 | 2 |
| 2 | T. Elliott | 1 | 2 |
| 4 | C. Cunningham-South | 1 | 1 |
| 4 | J. Woodward | 1 | 1 |
| 4 | A. Fasogbon | 1 | 1 |
| 4 | D. Eite | 1 | 1 |
| 4 | T. Woodman | 1 | 1 |

| ITALIE | | Matches | Total |
|--------|--------------|---------|-------|
| 1 | D. Odiase | 1 | 5 |
| 2 | M. Rubinato | 1 | 3 |
| 3 | M. Gallorini | 1 | 2 |
| 4 | C. Berlese | 1 | 1 |
| 4 | A. Mattioli | 1 | 1 |
| 4 | N. Gasperini | 1 | 1 |

TURNOVERS GAGNÉS

| ANGLETERRE | | Matches | Total |
|------------|--------------------|---------|-------|
| 1 | F. Theobald-Thomas | 1 | 2 |
| 2 | G. Fisilau | 1 | 1 |
| 2 | R. Ma'asi-White | 1 | 1 |
| 2 | F. Carnduff | 1 | 1 |
| 2 | T. Woodman | 1 | 1 |

| ITALIE | | Matches | Total |
|--------|--------------|---------|-------|
| 1 | C. Berlese | 1 | 2 |
| 2 | P. Tunnisi | 1 | 1 |
| 2 | F. Lavorenti | 1 | 1 |

COMPARAISON JOUEURS - DISCIPLINE

2023 U20 SIX NATIONS

PÉNALITÉS CONCÉDÉES

| ANGLETERRE | | | | ITALIE | | | |
|------------|---------------------|---------|-------|--------|--------------|---------|-------|
| | | Matches | Total | | | Matches | Total |
| 1 | F. Carnduff | 1 | 2 | 1 | C. Berlese | 1 | 2 |
| 2 | A. Mearthur | 1 | 1 | 1 | D. Aminu | 1 | 2 |
| 2 | F. Theobald-Thomas | 1 | 1 | 3 | F. Mey | 1 | 1 |
| 2 | C. Cunningham-South | 1 | 1 | 3 | S. Taddei | 1 | 1 |
| 2 | J. Woodward | 1 | 1 | 3 | P. Tunnisi | 1 | 1 |
| 2 | C. Bracken | 1 | 1 | 3 | A. Mattioli | 1 | 1 |
| 2 | A. Fasogbon | 1 | 1 | 3 | M. Gallorini | 1 | 1 |
| 2 | A. Opoku | 1 | 1 | | | | |

CARTONS JAUNES

| ANGLETERRE | | | | ITALIE | | | |
|------------|--|---------|-------|--------|--|---------|-------|
| | | Matches | Total | | | Matches | Total |

| | | | |
|---|----------|---|---|
| 1 | D. Aminu | 1 | 1 |
|---|----------|---|---|

CARTONS ROUGES

| ANGLETERRE | | | | ITALIE | | | |
|------------|--|-------|-------|--------|--|-------|-------|
| | | Games | Total | | | Games | Total |