



ANALISI PRELIMINARE



**INGHILTERRA vs SCOZIA
U20 SIX NATIONS 2023
TURNO 1**



INGHILTERRA vs SCOZIA

2023 U20 SIX NATIONS



OPTA FACTS

- L'Inghilterra ha vinto 13 dei suoi 15 precedenti contro la Scozia nel Sei Nazioni Under 20 (2P), comprese tutte e sei le partite disputate in terra inglese con un margine medio di 25 punti e subendo non più di 11 punti ad incontro.
- L'Inghilterra ha perso cinque delle ultime sei partite ufficiali disputate tra Sei Nazioni U20 e Summer Series U20 (1V); tante sconfitte quante quelle rimediate nelle precedenti 21 giocate nel Sei Nazioni U20 e nel Campionato Mondiale U20 (16V).
- L'Inghilterra ha vinto ciascuna delle ultime tre partite d'apertura del Sei Nazioni Under 20 dopo averne vinte solo due delle sei precedenti (4P); inoltre gli inglesi hanno vinto in ognuna delle precedenti cinque occasioni in cui hanno iniziato il torneo con una gara casalinga.
- La Scozia ha perso tutte le ultime 10 partite del Sei Nazioni Under 20, la striscia di ko più lunga nella competizione dalle 11 sconfitte di fila subite tra il 2010 e il 2012; tuttavia, le ultime due vittorie scozzesi nel torneo sono arrivate proprio in trasferta.
- La Scozia ha vinto solo due delle precedenti 15 partite d'apertura nel Sei Nazioni Under 20 (1N, 12P) perdendo le sei più recenti; gli scozzesi inoltre hanno rimediato una sconfitta in tutte e sette le occasioni in cui hanno iniziato il torneo lontano da casa.
- L'Inghilterra (23%) ha fatto registrare nel Sei Nazioni Under 20 dello scorso anno la percentuale più alta nell'evitare un placcaggio avversario inoltre ha impegnato almeno due placcatori avversari nel 53% dei suoi avanzamenti ovale in mano, altra percentuale più rispetto a qualsiasi altra squadra nel torneo dello scorso anno.
- La Scozia è stata la seconda squadra per movimenti con la palla nello scorso Sei Nazioni Under 20 (573), ma la distanza media percorsa di 5.2 metri è stata la più bassa del torneo, mentre l'Inghilterra ha registrato quella più alta (7 metri in media).
- La Scozia ha vinto la percentuale maggiore delle proprie mischie di gioco rispetto a ogni altra squadra dello scorso Sei Nazioni Under 20 (96%), concedendo il minor numero di cambio possesso rispetto a ogni altra formazione (58).
- Cassius Cleaves dell'Inghilterra ha effettuato almeno due placcaggi vincenti che hanno portato al cambio possesso in più di ogni altro giocatore nello scorso Sei Nazioni Under 20 (5) ed è stato anche il quarto giocatore con la distanza media percorsa più alta con la palla tra tutti quelli con almeno cinque movimenti nello scorso torneo (14.6m/movimento).
- Ben Evans ha registrato la seconda distanza media percorsa con movimenti con la palla tra i giocatori della Scozia nell'ultimo Sei Nazioni Under 20 (12m / movimento), mentre Duncan Munn ha totalizzato più metri in supporto rispetto a ogni altro scozzese (26).

DETTAGLI ROSA

2023 U20 SEI NAZIONI

Inghilterra	#	Scozia
Sam Harris	15	Dan King
Tobias Elliott	14	William Robinson
Rekeiti Ma'asi-White	13	Duncan Munn
Joseph Woodward	12	Kerr Yule
Josh Hathaway	11	Amena Caqusau
Monty Bradbury	10	Richie Simpson
Charlie Bracken	9	Ben Afshar
Archie McArthur	1	Max Surry
Finn Theobald-Thomas	2	Corey Tait
Tim Hoyt	3	Callum Norrie
Danny Eite	4	Jake Parkinson
Lewis Chessum	5	Harris McLeod
Finn Carnduff	6	Liam McConnell
Greg Fisilau	7	Rudi Brown
Chandler Cunningham-South	8	Jonny Morris
Callum Scott	16	Jerry Blyth-Lafferty
Asher Opoku	17	Craig Davidson
Afolabi Fasogbon	18	Moby Ogunlaja
Rob Carmichael	19	Eddie Erskine
Tristan Woodman	20	Ruairaidh Hart
Aneurin Nye Thomas	21	Sam Derrick
Louie Johnson	22	Finlay Burgess
Toby Cousins	23	Geordie Gwynn

ULTIMA PARTITA

INGHILTERRA

Summer Series v Italia (12/07/2022) 31-38 (P)

#	Giocatore	Minuti	Punti	Mete	Palloni Portati	Calci	Placcaggi	Cartellini
15	Henry Arundell	80	5	1	4	3	4	0
14	Deago Bailey	80	0	0	3	0	1	0
13	Will Joseph	66	0	0	4	1	6	0
12	Ethan Grayson	80	0	0	2	3	3	0
11	Cassius Cleaves	69	0	0	2	0	4	0
10	Louie Johnson	80	5	0	3	9	3	0
9	Aneurin Nye Thomas	69	0	0	5	10	8	0
1	Fin Baxter	72	0	0	2	0	11	0
2	John Stewart	50	0	0	2	0	8	0
3	Tim Hoyt	75	0	0	3	0	4	0
4	Lewis Chessum	64	0	0	1	0	12	0
5	Chandler Cunningham-South	80	0	0	12	0	12	0
6	Ewan Richards	80	0	0	6	0	12	0
7	Toby Knight	54	0	0	3	0	13	0
8	Emeka Ifione	80	0	0	11	0	11	0
16	Ollie Fletcher	30	0	0	1	0	5	0
17	Archie McArthur	8	0	0	0	0	0	0
18	Mikey Summerfield	5	0	0	1	0	0	0
19	Tom Lockett	16	0	0	0	0	3	0
20	Lucas Brooke	26	5	1	3	0	0	0
21	Matty Jones	11	0	0	0	1	0	0
22	Iwan Stephens	11	0	0	1	0	0	0
23	Tom Litchfield	14	0	0	1	0	0	0
Totale squadra		-	15	2	70	27	120	0

SCOZIA

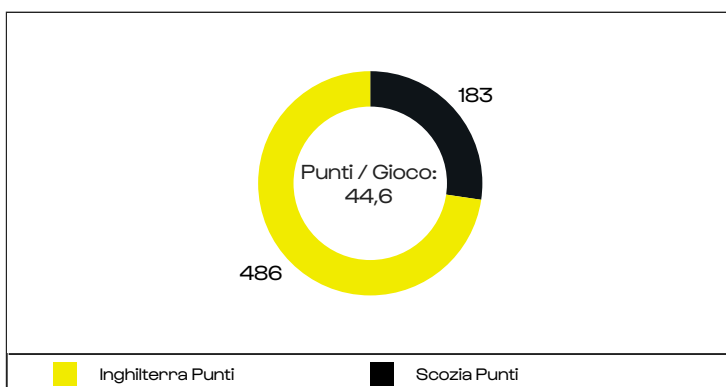
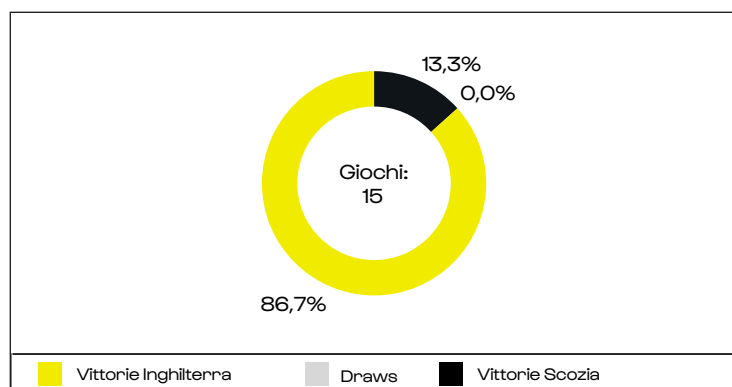
Summer Series v Irlanda (12/07/2022) 41-24 (P)

#	Giocatore	Minuti	Punti	Mete	Palloni Portati	Calci	Placcaggi	Cartellini
15	Robin McClintock	28	0	0	4	3	1	0
14	Ross McKnight	72	5	1	2	1	6	0
13	Duncan Munn	80	0	0	4	0	11	0
12	Andy Stirrat	80	0	0	8	0	20	0
11	Ben Evans	80	0	0	4	0	7	0
10	Christian Townsend	80	0	0	8	3	12	0
9	Murray Redpath	57	0	0	3	5	4	0
1	Mikey Jones	44	0	0	1	0	10	0
2	Patrick Harrison	72	0	0	15	0	18	0
3	Gregor Scougall	59	0	0	6	0	14	0
4	Josh Taylor	80	0	0	11	0	13	0
5	Max Williamson	80	0	0	9	0	17	0
6	Matt Deehan	59	0	0	4	0	13	0
7	Tim Brown	80	0	0	9	0	14	0
8	Rhys Tait	67	0	0	13	0	20	0
16	Duncan Hood	8	0	0	3	0	6	0
17	Ali Rogers	36	0	0	3	0	9	0
18	Corey Bowker	21	0	0	2	0	2	0
19	Innes Hill	21	0	0	2	0	2	0
20	Robert Gordon	13	0	0	3	0	4	0
21	Jonty Cope	23	0	0	1	1	3	0
22	Thomas Glendinning	8	0	0	1	0	3	0
23	Keiran Clark	52	0	0	8	1	2	0
Totale squadra		-	5	1	124	14	211	0

TESTA A TESTA

ALL TIME

	Giochi	Vittorie Inghilterra	Pareggi	Vittorie Scozia
Totale:	15	13	0	2
Inghilterra in casa:	6	6	0	0
Scozia in casa:	8	6	0	2
Campo neutrale:	1	1	0	0



ULTIMI 10 INCONTRI

Anno	Data	Squadra	Punteggio	Avversaria	Stadium	Vincente
2022	04/02/2..	Scozia	24-41	Inghilterra	The DAM Health Stadium	Inghilterra
2021	25/06/2..	Inghilterra	31-12	Scozia	Cardiff Arms Park	Inghilterra
2020	07/02/2..	Scozia	17-21	Inghilterra	Myreside	Inghilterra
2019	15/03/20..	Inghilterra	45-7	Scozia	Franklin's Gardens	Inghilterra
2018	23/02/2..	Scozia	24-17	Inghilterra	Myreside	Scozia
2017	11/03/201..	Inghilterra	33-5	Scozia	Franklin's Gardens	Inghilterra
2016	05/02/2..	Scozia	24-6	Inghilterra	Broadwood Stadium	Scozia
2015	13/03/2..	Inghilterra	26-11	Scozia	Northern Echo Arena	Inghilterra
2014	07/02/2..	Scozia	15-48	Inghilterra	Netherdale	Inghilterra
2013	01/02/2..	Inghilterra	15-6	Scozia	The Brickfields	Inghilterra
2012	03/02/2..	Scozia	3-59	Inghilterra	Firhill, Glasgow	Inghilterra
2011	11/03/2011	Inghilterra	56-8	Scozia	Newbury RFC	Inghilterra
2010	12/03/2..	Scozia	6-27	Inghilterra	Firhill, Glasgow	Inghilterra
2009	20/03/2..	Inghilterra	20-6	Scozia	Sixways Stadium	Inghilterra
2008	07/03/2..	Scozia	15-41	Inghilterra	Falkirk Stadium	Inghilterra

RISULTATI

INGHILTERRA

Data	Avversaria	Comp	C/T	Risultato	P	C	MP	MC
04/02/2022	Scozia	Six Nations	T	V	41	24	6	4
11/02/2022	Italia	Six Nations	T	P	0	6	0	0
25/02/2022	Galles	Six Nations	C	V	43	14	6	2
12/03/2022	Irlanda	Six Nations	C	P	27	42	4	5
20/03/2022	Francia	Six Nations	T	P	22	26	3	2
24/06/2022	Sud Africa	Summer Series	C	P	22	30	3	5
29/06/2022	Francia	Summer Series	T	V	29	20	4	2
05/07/2022	Irlanda	Summer Series	T	P	36	37	6	4
12/07/2022	Italia	Summer Series	C	P	31	38	5	4
Media					27,9	26,3	4,1	3,1

SCOZIA

Data	Avversaria	Comp	C/T	Risultato	P	C	MP	MC
04/02/2022	Inghilterra	Six Nations	C	P	24	41	4	6
11/02/2022	Galles	Six Nations	T	P	13	26	1	4
25/02/2022	Francia	Six Nations	C	P	17	30	2	4
11/03/2022	Italia	Six Nations	T	P	13	27	1	3
20/03/2022	Irlanda	Six Nations	T	P	5	59	1	9
25/06/2022	Galles	Summer Series	C	P	15	45	3	7
30/06/2022	Italia	Summer Series	C	P	14	34	2	6
06/07/2022	Georgia	Summer Series	C	P	17	55	3	8
12/07/2022	Irlanda	Summer Series	T	P	24	41	3	7
Media					15,8	39,8	2,2	6,0

FORMA

TUTTE LE COMPETIZIONI

INGHILTERRA

Record	Data	Avversaria	Comp	Punteggio	Giorni da	Partite da
Ultima vittoria	29/06/2022	Francia	Summer Series	29-20	218	2
Ultima sconfitta	12/07/2022	Italia	Summer Series	31-38	205	0
Ultima vittoria in casa	25/02/2022	Galles	Six Nations	43-14	342	6
Ultima sconfitta in casa	12/07/2022	Italia	Summer Series	31-38	205	0
Ultima vittoria in trasferta	29/06/2022	Francia	Summer Series	29-20	218	2
Ultima sconfitta in trasferta	05/07/2022	Irlanda	Summer Series	36-37	212	1

SCOZIA

Record	Date	Avversaria	Comp	Punteggio	Giorni da	Partite da
Ultima vittoria	13/03/2020	Galles	Six Nations	52-17	1.056	14
Ultima sconfitta	12/07/2022	Irlanda	Summer Series	24-41	205	0
Ultima vittoria in casa	08/03/2019	Galles	Six Nations	27-20	1.427	25
Ultima sconfitta in casa	06/07/2022	Georgia U20	Summer Series	17-55	211	1
Ultima vittoria in trasferta	13/03/2020	Galles	Six Nations	52-17	1.056	14
Ultima sconfitta in trasferta	12/07/2022	Irlanda	Summer Series	24-41	205	0

ULTIMA PARTITA - STATISTICHE

Scozia 24-41 Inghilterra (2022-02-04 - U20 Six Nations)

Scozia		Inghilterra
4	Mete	6
2	Trasformazione	4
0	Punizioni segnate	1
93	Palloni portati	101
3	Offloads	2
3	Superata la linea	9
16	Placcaggi break	41
431	Metri guadagnati	870
167	Placcaggi	135
41	Placcaggi mancati	16
1	Possessi vinti	1
12	Possessi subiti	17
8	Touch vinti	16
2	Touch persi	1
12	Punizioni concesse	12
20	Calci	13

#	Giocatore	Minuti	Mete	Punti	Palloni Portati	Placcaggi Break	Placcaggi	Placcaggi Riusci.	Possessi Vinti	Punizioni Con
15	Robin McClintonck	80	0	0	7	2	5	1	0	0
14	Ross McKnight	56	0	0	2	1	6	3	0	0
13	Duncan Munn	80	0	0	1	1	11	7	0	1
12	Mike Gray	61	0	0	3	0	15	8	0	0
11	Ollie Melville	80	1	5	2	0	7	5	0	0
10	Christian Townsend	80	0	4	6	4	6	4	0	0
9	Jed Gelderbloom	77	0	0	2	0	3	1	0	0
1	Tom Banatvala	39	0	0	2	0	4	3	0	2
2	Patrick Harrison	65	0	0	12	2	12	10	0	1
3	Gregor Scougall	54	0	0	1	0	7	7	0	2
4	Josh Taylor	61	0	0	0	0	5	4	0	2
5	Max Williamson	80	0	0	8	1	13	12	0	0
6	Matt Deehan	57	0	0	3	1	8	7	0	0
7	Rhys Tait	80	0	0	10	0	18	14	0	1
8	Ollie Leatherbarrow	80	2	10	15	0	13	12	1	0
16	Gregor Hiddleston	15	1	5	3	1	2	2	0	0
17	Mikey Jones	41	0	0	3	0	8	7	0	1
18	Callum Norrie	26	0	0	4	1	9	8	0	0
19	Jake Spurway	19	0	0	2	0	6	5	0	0
20	Olujare Oguntibeju	12	0	0	5	2	3	3	0	1
21	Sinjin Broad	3	0	0	1	0	1	1	0	0
22	Euan Cunningham	19	0	0	0	0	2	1	0	1
23	Ben Evans	24	0	0	1	0	3	1	0	0

#	Giocatore	Minuti	Mete	Punti	Palloni Portati	Placcaggi Break	Placcaggi	Placcaggi Riusci.	Possessi Vinti	Punizioni Con
15	Robin McClintonck	80	0	0	7	2	5	1	0	0
14	Ross McKnight	56	0	0	2	1	6	3	0	0
13	Duncan Munn	80	0	0	1	1	11	7	0	1
12	Mike Gray	61	0	0	3	0	15	8	0	0
11	Ollie Melville	80	1	5	2	0	7	5	0	0
10	Christian Townsend	80	0	4	6	4	6	4	0	0
9	Jed Gelderbloom	77	0	0	2	0	3	1	0	0
1	Tom Banatvala	39	0	0	2	0	4	3	0	2
2	Patrick Harrison	65	0	0	12	2	12	10	0	1
3	Gregor Scougall	54	0	0	1	0	7	7	0	2
4	Josh Taylor	61	0	0	0	0	5	4	0	2
5	Max Williamson	80	0	0	8	1	13	12	0	0
6	Matt Deehan	57	0	0	3	1	8	7	0	0
7	Rhys Tait	80	0	0	10	0	18	14	0	1
8	Ollie Leatherbarrow	80	2	10	15	0	13	12	1	0
16	Gregor Hiddleston	15	1	5	3	1	2	2	0	0
17	Mikey Jones	41	0	0	3	0	8	7	0	1
18	Callum Norrie	26	0	0	4	1	9	8	0	0
19	Jake Spurway	19	0	0	2	0	6	5	0	0
20	Olujare Oguntibeju	12	0	0	5	2	3	3	0	1
21	Sinjin Broad	3	0	0	1	0	1	1	0	0
22	Euan Cunningham	19	0	0	0	0	2	1	0	1
23	Ben Evans	24	0	0	1	0	3	1	0	0

ANALISI SQUADRE
2022 U20 SEI NAZIONI

ANALISI SQUADRE - MEDIE A PARTITA

2022 U20 SEI NAZIONI

3	26,6	Punti	14,4	6
2	3,6	Mete	1,8	6
4	66,7%	Goal Kicking %	73,3%	2
3	103,2	Palloni Portati	114,6	2
2	717,4	Metri Guadagnati	595,5	4
3	10,0	Ingressi nei 22 Avversari	9,2	4
1	9,4	Punti / Ingressi nei 22 Avv	1,4	6
3	5,6	Superata la Linea	2,6	6
2	23,8	Placcaggi Break	18,0	3
3	5,6	Offloads	4,8	5
2	130,4	Passaggi	114,8	4
5	18,0	Calci	16,8	6
6	135,2	Placcaggi	162,4	2
4	20,0	Placcaggi Mancati	27,2	6
4	85,2%	% Placcaggi Riusciti	83,3%	6
6	1,8	Placcaggi Dominanti	4,6	4
2	12,0	Punizioni Concesse	12,2	3
1	0,2	Cartellini Gialli	0,2	1
1	0	Cartellini Rossi (Totale)	0	1
3	5,4	Possessi vinti	4,2	5
1	11,8	Possessi Subiti	11,8	1
3	84,0%	Touch Vinti %	73,9%	6
5	90,0%	% Mischie Vinte	83,3%	6
3	95,3%	% Ruck Riusciti	95,9%	1
3	51,6%	% Avanzamento in Gainline	43,5%	6

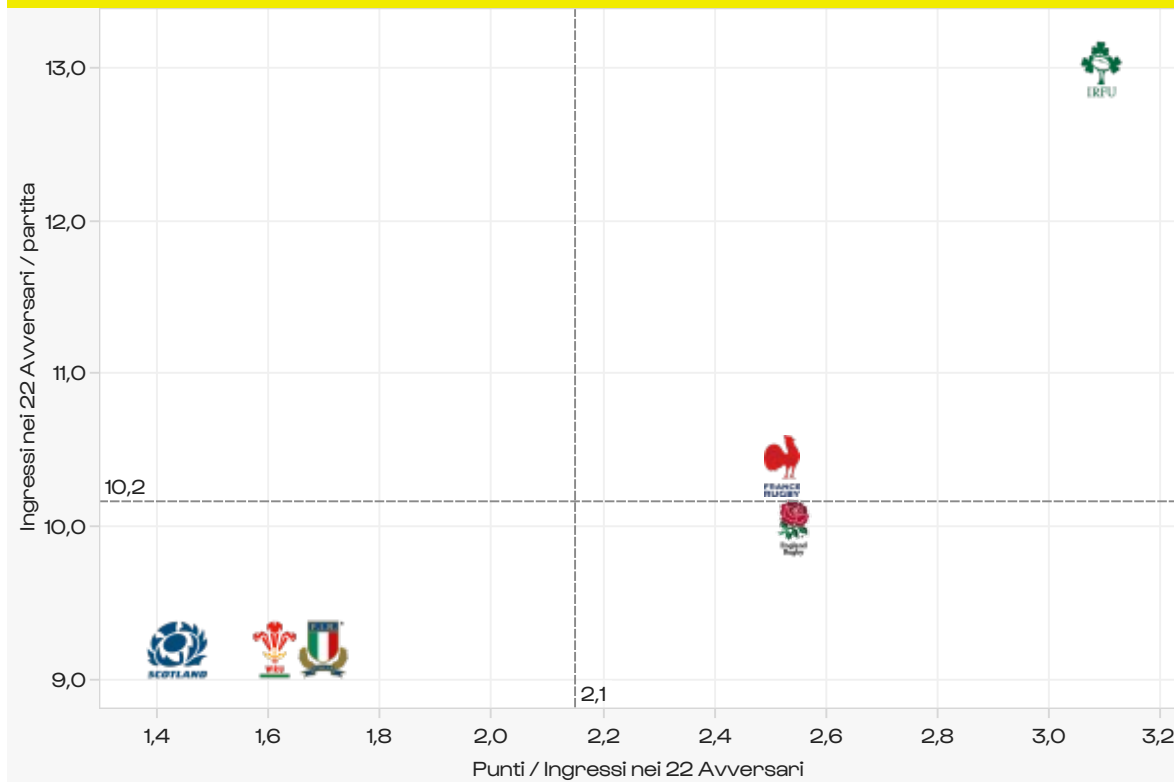
Ranking - Dal migliore al peggiore

Tutte le statistiche sono intese come media a partita (se non diversamente specificato)

ANALISI SQUADRE - INGRESSI NEI 22

2022 U20 SEI NAZIONI

INGRESSI NEI 22



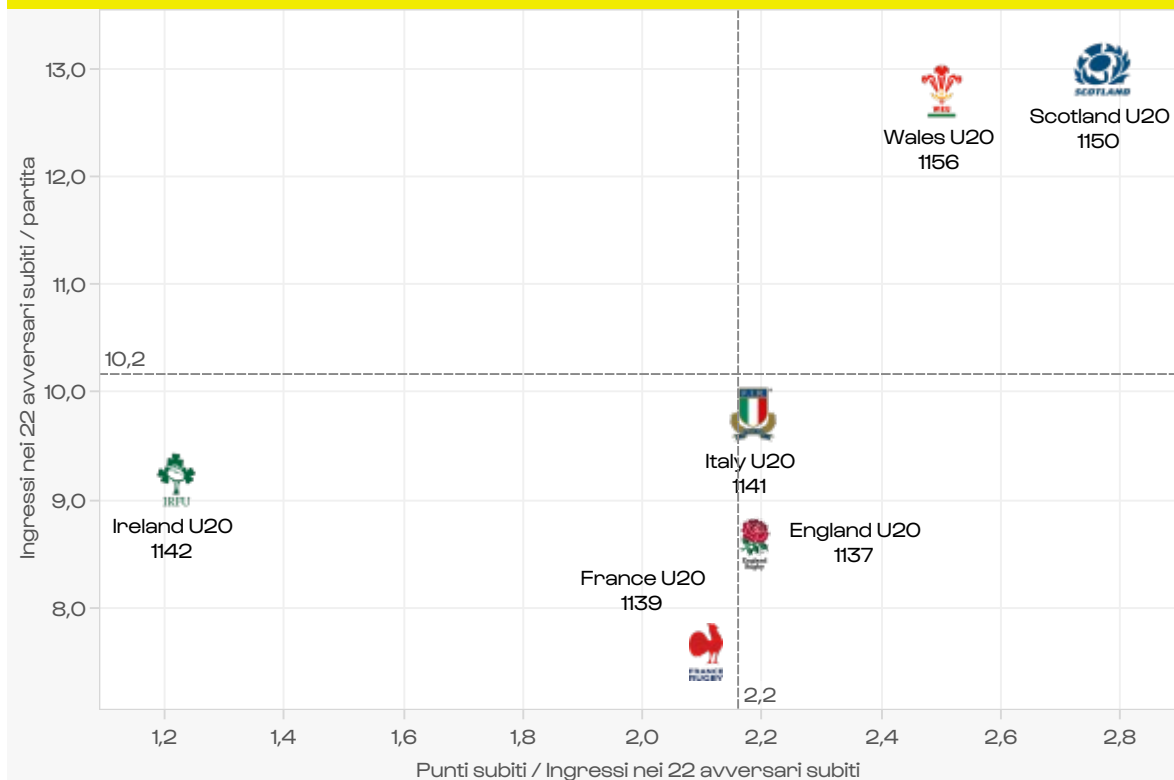
Ingressi nei 22 / Partita

Irlanda	13,0
Francia	10,4
Inghilterra	10,0
Scozia	9,2
Italia	9,2
Galles	9,2

Punti / Ingressi

Irlanda	3,1
Inghilterra	2,5
Francia	2,5
Italia	1,7
Galles	1,6
Scozia	1,4

INGRESSI NEI 22 SUBITI



Ingressi nei 22 / Partita

Scozia	13,0
Galles	12,8
Italia	9,8
Irlanda	9,2
Inghilterra	8,6
Francia	7,6

Punti sub. / Ingressi

Scozia	2,8
Galles	2,5
Inghilterra	2,2
Italia	2,2
Francia	2,1
Irlanda	1,2

ANALISI SQUADRA - PUNTI & METE

2022 U20 SEI NAZIONI

PUNTI PER PERIODO

	SEGNATI					CONCESSI				
	Totale	1'-20'	21'-MT	MT-60'	61'-80'	Totale	1'-20'	21'-MT	MT-60'	61'-80'
Francia	160	45	35	30	50	72	9	19	21	23
Galles	73	13	8	14	38	183	39	40	51	53
Inghilterra	126	13	32	34	47	112	35	14	28	35
Irlanda	210	37	55	51	67	65	13	21	11	20
Italia	87	20	29	26	12	113	23	24	13	53
Scozia	72	21	7	13	31	183	30	48	44	61
Totale	728	149	166	168	245	728	149	166	168	245

METE PER PERIODO

	SEGNATI					CONCESSI				
	Totale	1'-20'	21'-MT	MT-60'	61'-80'	Totale	1'-20'	21'-MT	MT-60'	61'-80'
Francia	17	5	4	2	6	9	0	3	3	3
Galles	10	1	1	2	6	25	5	5	7	8
Inghilterra	18	1	5	5	7	13	4	2	3	4
Irlanda	29	5	7	7	10	9	1	3	1	4
Italia	11	2	4	3	2	12	2	2	1	7
Scozia	9	2	1	2	4	26	4	7	6	9
Totale	94	16	22	21	35	94	16	22	21	35

FASI IN CUI SONO STATE SEGNATE LE METE

	SEGNATI					CONCESSI				
	Totale	1	2-3	4-6	7+	Total	1	2-3	4-6	7+
Francia	17	8	6	2	1	9	3	0	3	3
Galles	10	1	1	7	1	25	12	7	1	5
Inghilterra	18	9	5	1	3	13	5	3	2	3
Irlanda	29	7	6	6	10	9	5	4	0	0
Italia	11	7	2	2	0	12	2	2	5	3
Scozia	9	4	1	0	4	26	9	5	7	5
Totale	94	36	21	18	19	94	36	21	18	19

ORIGINE DELLA META

	SEGNATI							CONCESSI						
	Totale	Calceotto Rapido	Calcio Libero	Cambio Palla	Contrat Tacco	Mischia	Touch	Totale	Calceotto Rapido	Calcio Libero	Cambio Palla	Contrat Tacco	Mischia	Touch
Francia	17	1	0	5	4	3	4	11	0	0	2	0	1	8
Galles	11	0	1	1	1	0	8	25	2	0	3	4	3	13
Inghilterra	19	1	0	3	2	4	9	13	2	0	1	1	4	5
Irlanda	29	0	0	3	5	5	16	9	1	1	1	0	1	5
Italia	11	0	0	3	2	1	5	12	0	0	2	4	2	4
Scozia	9	4	0	1	0	1	3	26	1	0	7	5	3	10
Totale	96	6	1	16	14	14	45	96	6	1	16	14	14	45

Max & Min values are highlighted per time-frame/phase/section

PLAYER STATS

2022 U20 SEI NAZIONI

TABELLA PRESENZE - INGHILTERRA

2022 U20 SEI NAZIONI

	04/02/22	11/02/22	25/02/22	12/03/22	20/03/22
	Scozia	Italia	Galles	Irlanda	Francia
H. Arundell	15*		15**		15*
D. Bailey	14	14	14*	14*	14
F. Baxter		1	1	1	1
A. Bell	4	4	5		
J. Benson	s22	10	10	10	
L. Brooke				s20	s20*
T. Carr-Smith	9*				
L. Chessum			s19	4	4
C. Cleaves			11	11*	11
K. Cripps	7		s20		
C. Cunningham-South			6	s19	5
J. Cusick			13	13	
O. Dawkins	11	s23			
M. Dormer	1	s17		s17	
S. Edwards		s21	9	9	
G. Fisilau	s20	s20			
O. Fletcher					s16
E. Grayson	12*	12	12	12	12
R. Hardwick	s18				
G. Hendy	s23	15		15*	
W. Hobson	s17	s18	3*		
T. Hoyt				3	3
E. Ilione		8	8*	8*	8
L. Johnson	10	s22	s22	s22	10
M. Jones	s21	9	s21		s21
W. Joseph				s23	13
T. Knight	8**	7	7	7	7
T. Litchfield	13*	13			s23
T. Lockett	5	5		5	s19
R. Ma'asi-White			s23		
A. McArthur			s17		s17
F. Moore		11			
C. Rice	s19	s19	4		
E. Richards				6	6
J. Spandler	s16				
I. Stephens					s22
J. Stewart	2	2		2	2
M. Summerfield	3	3	s18	s18	s18
F. Theobald-Thomas		s16	2*	u16	
A. Thomas				s21	9
J. Vajner			s16		
A. Wardell	6	6			

KEY: Number denotes position, s: substitute, u: unused replacement, *: try scored

TABELLA PRESENZE - SCOZIA

2022 U20 SEI NAZIONI

	Inghilterra 04/02/22	Galles 11/02/22	Francia 25/02/22	Italia 11/03/22	Irlanda 20/03/22
T. Banatvala	1				
C. Bowker					s18
S. Broad	s21				
T. Brown			s20	7	7
R. Brown			s19	s19	
K. Clark				s23	s23
J. Cope		s21	s21		s21
E. Cunningham	s22	s22			
M. Deehan	6	8*	6	6	6
B. Evans	s23		s23	11	11
J. Gelderbloom	9			s21	
T. Glendinning			s22	s22	s22
R. Gordon		s20			s20
M. Gray	12				
P. Harrison	2	2	2		2
G. Hiddleston	s16*	s16	s16	2	
I. Hill				s20	s19
D. Hood				s16	s16
M. Jones	s17	1	1	1	1
O. Leatherbarrow	8**		8		
R. McClintock	15	15	15	15	15
R. McKnight	14	14	14	14	14*
O. Melville	11*	11	11		
D. Munn	13	13	13	13	13
C. Norrie	s18	s18	s18*	s18	
O. Oguntibeju	s20	6			
M. Redpath		9	9	9	9
A. Rogers		s17	s17	s17	s17
G. Scougall	3	3	3	3	3
J. Spurway	s19	s19			
A. Stirrat		12	12	12	12
R. Tait	7	7	7	8	8
J. Taylor	4	4	4*	4*	4
C. Townsend	10	10	10	10	10
M. Williamson	5	5	5	5	5

KEY: Number denotes position, s: substitute, u: unused replacement, *: try scored

DATI GIOCATORI - INGHILTERRA

2022 U20 SEI NAZIONI

	Presenze	Starts	Minuti	Punti	Metre	Palloni Portati	Metri Guadagnati	Superata la linea	Placcaggi Break	Passaggi	Offloads	Possessi Subiti	Placcaggi Riusciti	Placcaggi Mancati	Placcaggi Dominanti	Punizioni Concesse	Calci	Metri calciati	Touche Prese	Touche Rubate
H. Arundell	3	3,0	240	20	4	25	438	6	16	16	4	4	6	2	0	0	8	295	1	0
D. Bailey	5	5,0	397	10	2	26	238	2	9	2	0	3	10	2	1	2	0	0	0	0
F. Baxter	4	4,0	277	0	0	25	135	0	2	4	0	1	31	7	1	7	0	0	0	1
A. Bell	3	3,0	205	0	0	23	72	0	0	7	1	2	23	5	0	5	0	0	10	1
J. Benson	4	3,0	202	27	0	16	132	1	6	59	2	1	24	2	0	0	7	193	0	0
L. Brooke	2	0,0	50	5	1	7	20	0	1	3	0	0	1	0	0	1	0	0	0	0
T. Carr-Smith	1	1,0	69	5	1	3	15	0	2	51	0	3	7	0	1	0	4	90	0	0
L. Chessum	3	2,0	159	0	0	6	25	0	0	4	0	1	22	3	0	1	0	0	8	0
C. Cleaves	3	3,0	229	5	1	14	205	6	7	7	2	5	10	6	0	0	1	26	0	0
K. Cripps	2	1,0	83	0	0	7	32	0	1	3	0	1	15	1	0	2	0	0	0	0
C. Cunningham-South	3	2,0	173	0	0	23	133	0	2	6	0	2	27	6	0	2	0	0	0	0
J. Cusick	2	2,0	112	0	0	8	50	1	1	7	0	0	13	2	0	0	3	97	0	0
O. Dawkins	2	1,0	75	0	0	7	42	0	3	1	0	1	1	0	0	0	0	0	0	0
M. Dormer	3	1,0	66	0	0	2	5	0	0	1	0	0	7	0	0	2	0	0	0	0
S. Edwards	3	2,0	159	0	0	5	17	0	1	124	1	0	5	3	0	2	21	522	1	0
G. Fisilau	2	0,0	41	0	0	5	32	0	0	2	0	0	8	1	0	2	0	0	1	0
O. Fletcher	1	0,0	30	0	0	1	3	0	0	2	0	0	5	0	0	0	0	0	0	0
E. Grayson	5	5,0	400	5	1	37	364	2	11	43	5	6	21	11	0	1	5	176	0	0
R. Hardwick	1	0,0	7	0	0	2	7	0	1	1	0	0	0	0	0	0	0	0	0	0
G. Hendy	3	2,0	175	5	1	12	188	2	7	15	2	2	6	1	0	1	2	55	0	0
W. Hobson	3	1,0	119	5	1	7	24	0	1	4	0	1	12	2	0	1	1	4	1	0
T. Hoyt	2	2,0	139	0	0	7	30	0	1	2	0	1	17	4	0	2	0	0	0	0
E. Ilione	4	4,0	296	10	2	43	214	0	7	12	5	3	45	4	1	3	0	0	4	2
L. Johnson	5	2,0	198	9	0	12	46	0	2	57	1	6	7	1	0	0	15	448	0	0
M. Jones	4	1,0	93	0	0	6	23	0	1	114	0	1	4	1	0	0	6	72	0	0
W. Joseph	2	1,0	99	0	0	10	102	1	3	2	0	0	7	1	0	0	3	55	0	0
T. Knight	5	5,0	350	10	2	52	286	2	7	6	1	1	59	6	2	5	1	30	1	0
T. Litchfield	3	2,0	174	5	1	19	155	1	8	6	0	1	3	5	0	2	0	0	0	0
T. Lockett	4	3,0	223	0	0	16	71	0	3	15	0	5	37	2	1	1	1	0	26	1
R. Ma'asi-White	1	0,0	15	0	0	3	27	1	1	3	0	0	0	0	0	0	0	0	0	0
A. McArthur	2	0,0	28	0	0	2	18	0	0	1	0	0	4	1	0	3	0	0	0	0
F. Moore	1	1,0	73	0	0	8	60	1	4	0	0	1	4	3	0	2	2	76	0	0
C. Rice	3	1,0	113	0	0	10	39	0	2	1	0	1	12	5	1	0	0	0	2	0
E. Richards	2	2,0	160	0	0	7	47	0	2	6	1	1	24	3	1	0	0	0	4	0
J. Spandler	1	0,0	11	0	0	1	3	0	0	0	0	0	2	0	0	0	0	0	0	0
I. Stephens	1	0,0	11	0	0	1	2	0	0	0	0	0	0	0	0	0	0	0	0	0
J. Stewart	4	4,0	273	0	0	25	113	0	1	10	1	2	33	5	0	6	0	0	0	0
M. Summerfield	5	2,0	164	0	0	10	37	0	0	6	0	0	24	1	0	4	0	0	0	0
F. Theobald-Thomas	3	1,0	81	5	1	7	29	0	2	3	1	1	13	2	0	0	0	0	0	0
A. Thomas	2	1,0	79	0	0	8	89	2	4	43	1	2	9	1	0	1	10	206	0	0
J. Vajner	1	0,0	5	0	0	0	0	0	0	0	0	0	0	0	0	0	0	0	0	0
A. Wardell	2	2,0	147	0	0	8	22	0	0	3	0	0	18	1	0	1	0	0	1	0

DATI GIOCATORI - SCOZIA

2022 U20 SEI NAZIONI

	Presenze	Starts	Minuti	Punti	Metre	Palloni Portati	Metri Guadagnati	Superata la linea	Placcaggi Break	Passaggi	Offloads	Possessi Subiti	Placcaggi Riusciti	Placcaggi Mancati	Placcaggi Dominanti	Punizioni Concesse	Calci	Metri calciati	Touche Prese	Touche Rubate
T. Banatvala	1	1	39	0	0	2	5	0	0	0	0	0	3	1	0	2	0	0	0	0
C. Bowker	1	0	21	0	0	2	4	0	0	0	0	0	2	0	0	1	0	0	0	0
S. Broad	1	0	3	0	0	1	0	0	0	3	0	0	1	0	0	0	0	0	0	0
T. Brown	3	2	198	0	0	31	119	0	0	11	0	0	30	4	0	4	0	0	1	0
R. Brown	2	0	12	0	0	3	20	0	1	1	1	1	2	0	0	1	0	0	0	0
K. Clark	2	0	78	0	0	10	103	0	1	1	0	1	5	0	0	0	4	123	0	0
J. Cope	3	0	41	0	0	4	13	0	0	48	1	1	4	0	1	0	1	5	0	0
E. Cunningham	2	0	22	0	0	0	0	0	0	0	0	0	1	1	0	1	0	0	0	0
M. Deehan	5	5	313	5	1	29	135	0	3	6	3	2	40	11	2	2	0	0	2	0
B. Evans	4	2	230	0	0	12	145	2	7	4	1	4	8	6	0	2	1	0	0	0
J. Gelderbloom	2	1	109	0	0	7	19	0	1	71	0	1	3	2	0	2	6	116	0	0
T. Glendinning	3	0	24	0	0	3	18	0	1	3	0	0	2	1	0	1	0	0	0	0
R. Gordon	2	0	44	0	0	5	23	0	1	0	0	0	10	0	2	0	0	0	0	0
M. Gray	1	1	61	0	0	3	14	0	0	2	0	2	8	7	1	0	1	27	0	0
P. Harrison	4	4	257	0	0	50	214	1	5	10	2	4	48	5	2	7	1	3	0	0
G. Hiddleston	4	1	97	5	1	15	55	0	2	4	0	0	14	1	2	1	0	0	0	1
I. Hill	2	0	47	0	0	6	24	0	0	3	0	0	5	1	1	0	0	0	1	0
D. Hood	2	0	48	0	0	12	113	1	1	4	1	0	9	3	0	0	0	0	0	0
M. Jones	5	4	255	0	0	21	67	0	2	3	1	0	37	4	1	3	0	0	0	0
O. Leatherbarrow	2	2	160	10	2	31	111	0	0	6	0	2	30	3	2	1	0	0	0	0
R. McClintock	5	5	316	19	0	33	284	2	14	16	1	8	11	12	0	0	29	691	0	0
R. McKnight	5	5	368	5	1	14	219	5	7	1	1	5	14	8	1	2	4	59	0	0
O. Melville	3	3	200	5	1	8	52	0	1	3	0	0	8	3	0	0	3	79	0	0
D. Munn	5	5	384	0	0	22	140	0	2	12	0	3	41	9	0	2	1	25	0	0
C. Norrie	4	0	137	5	1	15	51	0	2	3	0	0	19	3	2	6	0	0	0	0
O. Oguntibeju	2	1	81	0	0	13	56	0	3	7	1	1	6	1	0	1	0	0	4	0
M. Redpath	4	4	247	0	0	10	43	0	1	198	2	3	9	4	0	1	19	504	0	0
A. Rogers	4	0	106	0	0	10	16	0	0	0	0	2	13	1	0	3	0	0	0	0
G. Scougall	5	5	242	0	0	13	42	0	0	3	0	0	47	0	1	3	0	0	0	0
J. Spurway	2	0	30	0	0	3	9	0	0	0	0	0	9	1	1	1	0	0	0	0
A. Stirrat	4	4	317	0	0	25	182	1	9	12	0	2	41	9	1	0	2	58	0	0
R. Tait	5	5	348	0	0	58	233	0	5	30	4	2	75	7	1	1	0	0	1	0
J. Taylor	5	5	381	10	2	31	97	0	2	10	2	3	40	7	1	4	0	0	17	2
C. Townsend	5	5	400	8	0	29	162	0	12	84	0	9	35	12	0	2	12	270	1	0
M. Williamson	5	5	374	0	0	42	194	1	7	15	3	3	46	9	1	4	0	0	23	0

CLASSIFICHE GIOCATORI
2022 U20 SEI NAZIONI

CLASSIFICHE GIOCATORI - PUNTI

2022 U20 SEI NAZIONI

PUNTI

			Presenze	Punti	Minuti	CP	Tr	Drop	Metè
1	M. Auriac	Francia	4	53	280	11	5	0	2
1	C. Tector	Irlanda	5	53	338	7	16	0	0
3	J. Benson	Inghilterra	4	27	202	3	9	0	0
4	L. Barre	Francia	2	22	160	4	5	0	0
5	H. Arundell	Inghilterra	3	20	240	0	0	0	4
5	M. Devine	Irlanda	5	20	276	0	0	0	4
7	R. McClintock	Scozia	5	19	316	5	2	0	0
8	G. Sante	Italia	5	17	172	3	4	0	0
9	C. Sa	Francia	3	15	192	0	0	0	3
9	E. Reybier	Francia	5	15	400	0	0	0	3
9	N. Teneggi	Italia	5	15	244	3	3	0	0
9	C. Mullins	Irlanda	4	15	248	0	0	0	3
9	J. McCormick	Irlanda	5	15	338	0	0	0	3
9	F. Gibbons	Irlanda	4	15	320	0	0	0	3

GOAL KICKING (SEGNATE)

			Presen..	Minuti	Segnate	Mancata	CP	Pun Segnate	Tr	Tr Segnate	% Segnate
1	C. Tector	Irlanda	5	338	23	6	7	0	16	6	79,3%
2	M. Auriac	Francia	4	280	16	2	11	1	5	1	88,9%
3	J. Benson	Inghilterra	4	202	12	2	3	1	9	1	85,7%
4	L. Barre	Francia	2	160	9	4	4	2	5	2	69,2%
5	R. McClintock	Scozia	5	316	7	0	5	0	2	0	100,0%
5	G. Sante	Italia	5	172	7	3	3	0	4	3	70,0%
7	N. Teneggi	Italia	5	244	6	4	3	3	3	1	60,0%
7	T. Butler	Irlanda	5	71	6	1	0	0	6	1	85,7%
9	C. Townsend	Scozia	5	400	4	4	0	1	4	3	50,0%
9	L. Johnson	Inghilterra	5	198	4	6	1	1	3	5	40,0%
9	J. Lloyd	Galles	4	209	4	4	1	2	3	2	50,0%

GOAL KICKING (%)*

			Presenze	Kicks	Segnate	Available Points	Points Scored	Expected Points	Pts Gained	% Segnate
1	Josh Phillips	Galles	1	2	2	4	4	3,0	1,0	100,0%
1	Robin McClintock	Scozia	3	7	7	19	19	15,9	3,1	100,0%
3	Max Auriac	Francia	3	18	16	48	43	35,5	7,5	88,9%
4	Tony Butler	Irlanda	3	7	6	14	12	11,6	0,4	85,7%
4	Jamie Benson	Inghilterra	4	14	12	32	27	26,4	0,6	85,7%
6	Charlie Tector	Irlanda	5	29	23	65	53	49,8	3,2	79,3%
7	Giovanni Sante	Italia	3	10	7	23	17	17,0	0,0	70,0%
8	Leo Barre	Francia	2	13	9	32	22	23,1	-1,1	69,2%
9	Daniel Edwards	Galles	1	3	2	6	4	4,4	-0,4	66,7%
9	Joe Hawkins	Galles	1	3	2	9	6	6,6	-0,6	66,7%

*Minimum 2 Kicks at Goal

■ INGHILTERRA ■ SCOZIA

CLASSIFICHE GIOCATORI - METE

2022 U20 SEI NAZIONI

METE

			Presenze	Minuti	Mete	Mete / 80
1	H. Arundell	Inghilterra	3	240	4	1,3
1	M. Devine	Inlanda	5	276	4	1,2
3	C. Sa	Francia	3	192	3	1,3
3	E. Reybier	Francia	5	400	3	0,6
3	C. Mullins	Inlanda	4	248	3	1,0
3	J. McCormick	Inlanda	5	338	3	0,7
3	F. Gibbons	Inlanda	4	320	3	0,8
8	O. Leatherbarrow	Scozia	2	160	2	1,0
8	G. Ferrari	Italia	5	317	2	0,5
8	A. Garbisi	Italia	5	355	2	0,5
8	R. Crothers	Inlanda	5	400	2	0,4
8	E. Ilione	Inghilterra	4	296	2	0,5
8	D. Bailey	Inghilterra	5	397	2	0,4

ASSIST METE

			Presenze	Minuti	Assist Mete	Assist Mete / 80
1	M. Devine	Inlanda	5	276	5	1,4
2	E. Coughlan	Inlanda	5	131	3	1,8
2	M. Lloyd	Galles	5	213	3	1,1
4	L. Le Brun	Francia	5	399	2	0,4
4	B. Jauneau	Francia	5	366	2	0,4
4	E. Gailleton	Francia	5	400	2	0,4
4	R. Tait	Scozia	5	348	2	0,5
4	E. Dayral	Francia	3	183	2	0,9
4	J. Cusick	Inghilterra	2	112	2	1,4
4	H. Arundell	Inghilterra	3	240	2	0,7
4	G. Hendy	Inghilterra	3	175	2	0,9
4	L. Johnson	Inghilterra	5	198	2	0,8

TRY INVOLVEMENTS

			Presenze	Minuti	Try Involvements	% of Team Total
1	M. Devine	Inlanda	5	276	9	19,1%
2	H. Arundell	Inghilterra	3	240	6	20,7%
3	J. McCormick	Inlanda	5	338	4	8,5%
3	F. Gibbons	Inlanda	4	320	4	8,5%
5	C. Sa	Francia	3	192	3	10,3%
5	L. Le Brun	Francia	5	399	3	10,3%
5	E. Reybier	Francia	5	400	3	10,3%
5	E. Gailleton	Francia	5	400	3	10,3%
5	A. Garbisi	Italia	5	355	3	20,0%
5	C. Mullins	Inlanda	4	248	3	6,4%
5	E. Dayral	Francia	3	183	3	10,3%
5	G. Hendy	Inghilterra	3	175	3	10,3%
5	T. Knight	Inghilterra	5	350	3	10,3%

■ INGHILTERRA

■ SCOZIA

CLASSIFICHE GIOCATORI - AVANZAMENTI

2022 U20 SEI NAZIONI

AVANZAMENTI

			Giochi	Totale
1	J. Culhane	Irlanda	5	66
2	R. Tait	Scozia	5	58
2	R. Crothers	Irlanda	5	58
4	C. O'Tighearnaigh	Irlanda	5	54
5	J. Boyle	Irlanda	5	52
5	T. Knight	Inghilterra	5	52
7	P. Harrison	Scozia	4	50
8	J. Postlethwaite	Irlanda	3	46
9	J. McCormick	Irlanda	5	44
10	G. Ferrari	Italia	5	43
10	E. Ilione	Inghilterra	4	43

			Minuti	Per 80*
1	J. Postlethwaite	Irlanda	229	16,1
2	P. Harrison	Scozia	257	15,6
3	O. Leatherbarrow	Scozia	160	15,5
4	L. McLoughlin	Irlanda	178	15,3
5	T. Ntamack	Francia	224	14,3
6	J. Culhane	Irlanda	380	13,9
7	R. Tait	Scozia	348	13,3
8	B. Carson	Irlanda	160	13,0
9	A. Mann	Galles	259	12,7
10	J. Boyle	Irlanda	330	12,6

METRI

			Giochi	Totale
1	J. Culhane	Irlanda	5	488
2	P. Campbell	Irlanda	5	473
3	H. Arundell	Inghilterra	3	438
4	E. Reybier	Francia	5	395
5	C. Mullins	Irlanda	4	384
6	L. Pani	Italia	5	374
7	E. Grayson	Inghilterra	5	364
8	J. Postlethwaite	Irlanda	3	318
9	F. Gibbons	Irlanda	4	303
10	T. Ntamack	Francia	4	291

			Minuti	Per 80*
1	H. Arundell	Inghilterra	240	145,9
2	C. Mullins	Irlanda	248	123,7
3	P. Campbell	Irlanda	312	121,2
4	J. Postlethwaite	Irlanda	229	111,2
5	T. Ntamack	Francia	224	103,8
6	J. Culhane	Irlanda	380	102,7
7	C. Sa	Francia	192	96,9
8	I. Hopkins	Galles	167	88,3
9	L. Pani	Italia	348	85,9
10	G. Hendy	Inghilterra	175	85,8

DIFENSORI BATTUTI

			Giochi	Totale
1	E. Reybier	Francia	5	21
2	J. Culhane	Irlanda	5	18
3	H. Arundell	Inghilterra	3	16
4	C. Mullins	Irlanda	4	15
5	R. McClintock	Scozia	5	14
6	C. Townsend	Scozia	5	12
7	E. James	Galles	5	11
7	E. Grayson	Inghilterra	5	11
7	P. Campbell	Irlanda	5	11
7	M. Devine	Irlanda	5	11
7	I. Hopkins	Galles	3	11

			Minuti	Per 80*
1	H. Arundell	Inghilterra	240	5,3
2	I. Hopkins	Galles	167	5,3
3	C. Mullins	Irlanda	248	4,8
4	E. Reybier	Francia	400	4,2
5	J. Culhane	Irlanda	380	3,8
6	C. Sa	Francia	192	3,8
7	T. Litchfield	Inghilterra	174	3,7
8	R. McClintock	Scozia	316	3,5
9	J. Postlethwaite	Irlanda	229	3,5
10	G. Hendy	Inghilterra	175	3,2

INGHILTERRA

SCOZIA

*Minimo 120 minuti giocati

CLASSIFICHE GIOCATORI - PASSAGGI

2022 U20 SEI NAZIONI

PASSAGGI

			Giochi	Totale
1	M. Devine	Irlanda	5	286
2	A. Garbisi	Italia	5	238
3	M. Redpath	Scozia	4	198
4	B. Jauneau	Francia	5	196
5	M. Lloyd	Galles	5	175
6	E. Coughlan	Irlanda	5	126
7	S. Edwards	Inghilterra	3	124
8	M. Jones	Inghilterra	4	114
9	C. Tector	Irlanda	5	100
10	C. Townsend	Scozia	5	84

			Minuti	Per 80*
1	M. Devine	Irlanda	276	82,9
2	E. Coughlan	Irlanda	131	76,9
3	M. Lloyd	Galles	213	65,7
4	M. Redpath	Scozia	247	64,1
5	S. Edwards	Inghilterra	159	62,4
6	A. Garbisi	Italia	355	53,6
7	B. Jauneau	Francia	366	42,8
8	C. Tector	Irlanda	338	23,7
9	J. Benson	Inghilterra	202	23,4
10	L. Johnson	Inghilterra	198	23,0

PRECISIONI PASSAGGI**

			Total	%
1	A. Hughes	Galles	72	100,0%
2	J. Cope	Scozia	48	97,9%
3	H. Williams	Galles	79	97,5%
4	M. Jones	Inghilterra	114	97,4%
5	J. Gelderbloom	Scozia	71	97,2%
6	M. Lloyd	Galles	175	96,6%
7	T. Carr-Smith	Inghilterra	51	96,1%
8	M. Redpath	Scozia	198	96,0%
9	A. Thomas	Inghilterra	43	95,3%
10	S. Edwards	Inghilterra	124	94,4%

BREAK ASSIST PASSES

			Games	Totale
1	G. Sante	Italia	172	2,8
2	J. Postlethwaite	Irlanda	229	2,4
3	T. Ntamack	Francia	224	2,1
4	C. Mullins	Irlanda	248	1,6
5	M. Devine	Irlanda	276	1,4
6	M. Auriaac	Francia	280	1,4
7	S. M'Foudi	Francia	338	1,4
8	E. Ilione	Inghilterra	296	1,4
9	H. Arundell	Inghilterra	240	1,3
10	C. Sa	Francia	192	1,3

OFFLOADS

			Giochi	Totale
1	J. Postlethwaite	Irlanda	3	7
2	L. Le Brun	Francia	5	6
2	T. Ntamack	Francia	4	6
2	S. M'Foudi	Francia	5	6
2	G. Sante	Italia	5	6
6	E. Reybier	Francia	5	5
6	C. Mullins	Irlanda	4	5
6	E. Ilione	Inghilterra	4	5
6	M. Auriaac	Francia	4	5
6	E. Grayson	Inghilterra	5	5
6	M. Devine	Irlanda	5	5

■ INGHILTERRA

■ SCOZIA

*Minimo 120 minuti giocati **Minimum 40 Passes

CLASSIFICHE GIOCATORI - KICKS

2022 U20 SEI NAZIONI

KICKS

			Giochi	Total
1	M. Devine	Irlanda	5	39
2	B. Jauneau	Francia	5	37
3	A. Garbisi	Italia	5	34
4	R. McClintock	Scozia	5	29
5	J. Lloyd	Galles	4	22
5	C. Tector	Irlanda	5	22
7	S. Edwards	Inghilterra	3	21
8	L. Le Brun	Francia	5	19
8	M. Redpath	Scozia	4	19
8	M. Lloyd	Galles	5	19

			Minuti	Per 80*
1	M. Devine	Irlanda	276	11,3
2	S. Edwards	Inghilterra	159	10,6
3	J. Lloyd	Galles	209	8,4
4	B. Jauneau	Francia	366	8,1
5	E. Coughlan	Irlanda	131	7,9
6	A. Garbisi	Italia	355	7,7
7	R. McClintock	Scozia	316	7,3
8	M. Lloyd	Galles	213	7,1
9	M. Redpath	Scozia	247	6,2
10	L. Johnson	Inghilterra	198	6,1

KICKING - METRI

			Giochi	Total
1	B. Jauneau	Francia	5	1.023
2	L. Le Brun	Francia	5	775
3	A. Garbisi	Italia	5	697
4	R. McClintock	Scozia	5	691
5	J. Lloyd	Galles	4	664
6	M. Devine	Irlanda	5	599
7	M. Lloyd	Galles	5	579
8	C. Tector	Irlanda	5	551
9	S. Edwards	Inghilterra	3	522
10	M. Redpath	Scozia	4	504

			Minuti	Per 80*
1	S. Edwards	Inghilterra	159	262,6
2	J. Lloyd	Galles	209	254,0
3	B. Jauneau	Francia	366	223,6
4	M. Lloyd	Galles	213	217,4
5	E. Coughlan	Irlanda	131	193,0
6	L. Johnson	Inghilterra	198	181,2
7	R. McClintock	Scozia	316	175,0
8	M. Devine	Irlanda	276	173,7
9	E. Dayral	Francia	183	163,8
10	M. Redpath	Scozia	247	163,3

METRI / KICKS**

			Giochi	Media*
1	Leo Barre	Francia	2	43,8
2	Louis Le Brun	Francia	5	40,8
3	Henry Arundell	Inghilterra	3	36,9
4	Lorenzo Pani	Italia	5	34,5
5	Joe Hawkins	Galles	5	32,0
6	Morgan Lloyd	Galles	5	30,5
7	Max Auriac	Francia	4	30,3
8	Jac Lloyd	Galles	4	30,2
9	Louie Johnson	Inghilterra	5	29,9
10	Cam Winnett	Galles	5	29,3

■ INGHILTERRA

■ SCOZIA

*Minimo 120 minuti giocati **Minimum 2 Kicks / 80min

CLASSIFICHE GIOCATORI - TOUCHE

2022 U20 SEI NAZIONI

TOUCHE VINTE (INC. STEALS)

			Giochi	Totale
1	M. Morrissey	Irlanda	5	31
2	A. Ortombina	Italia	5	27
2	T. Lockett	Inghilterra	4	27
4	M. Williamson	Scozia	5	23
4	R. Woodman	Galles	3	23
6	C. O'Tighearnaigh	Irlanda	5	21
7	J. Taylor	Scozia	5	19
8	R. Crothers	Irlanda	5	18
9	R. Vintcent	Italia	4	17
10	L. Banos	Francia	5	14
10	S. M'Foudi	Francia	5	14
10	L. Jones	Galles	5	14

			Minuti	Per 80*
1	T. Lockett	Inghilterra	223	9,7
2	R. Woodman	Galles	237	7,8
3	L. Jones	Galles	151	7,4
4	M. Morrissey	Irlanda	341	7,3
5	A. Ortombina	Italia	389	5,6
6	M. Williamson	Scozia	374	4,9
7	R. Vintcent	Italia	282	4,8
8	C. O'Tighearnaigh	Irlanda	391	4,3
9	A. Bell	Inghilterra	205	4,3
10	L. Chessum	Inghilterra	159	4,0

TOUCHE STEALS

			Giochi	Totale
1	L. Banos	Francia	5	4
2	C. Sa	Francia	3	3
2	H. Auradou	Francia	4	3
2	S. M'Foudi	Francia	5	3
5	A. Ortombina	Italia	5	2
5	R. Vintcent	Italia	4	2
5	M. Morrissey	Irlanda	5	2
5	E. Ilione	Inghilterra	4	2
5	J. Taylor	Scozia	5	2
5	J. McCormick	Irlanda	5	2

			Minuti	Per 80*
1	C. Sa	Francia	192	1,3
2	L. Banos	Francia	388	0,8
3	H. Auradou	Francia	302	0,8
4	S. M'Foudi	Francia	338	0,7
5	R. Vintcent	Italia	282	0,6
6	E. Ilione	Inghilterra	296	0,5
7	J. McCormick	Irlanda	338	0,5
8	M. Morrissey	Irlanda	341	0,5
9	J. Taylor	Scozia	381	0,4
10	A. Ortombina	Italia	389	0,4

TOUCHE PROPRIE VINTE

			Giochi	Totale
1	J. McCormick	Irlanda	5	65
2	J. Stewart	Inghilterra	4	44
3	L. Frangini	Italia	4	43
4	M. Veness	Galles	5	38
5	P. Harrison	Scozia	4	33
6	C. Sa	Francia	3	20
6	V. Montgaillard	Francia	4	20
8	E. Daniel	Galles	2	16
9	T. Scramoncin	Italia	4	14
10	C. Chapman	Galles	3	12
10	G. Hiddleston	Scozia	4	12

LINEOUT SUCCESS RATE**

			Giochi	Totale*
1	J. McCormick	Irlanda	5	95,6%
2	C. Sa	Francia	3	87,0%
3	M. Veness	Galles	5	86,4%
4	J. Stewart	Inghilterra	4	84,6%
5	L. Frangini	Italia	4	84,3%
6	V. Montgaillard	Francia	4	83,3%
7	P. Harrison	Scozia	4	71,7%

■ INGHILTERRA

■ SCOZIA

*Minimo 120 minuti giocati **Minimum 2 lineout throws / 80

CLASSIFICHE GIOCATORI - TACKLES & CAMBI DI POSSESSO

2022 U20 SEI NAZIONI

TACKLES RIUSCITI

			Giochi	Totale
1	D. Odiase	Italia	5	80
2	R. Tait	Scozia	5	75
3	G. Ferrari	Italia	5	71
4	R. Crothers	Irlanda	5	68
5	L. Rizzoli	Italia	5	66
6	E. Facknell	Galles	5	63
7	T. Knight	Inghilterra	5	59
8	L. Banos	Francia	5	58
9	A. Ortombina	Italia	5	56
9	J. Culhane	Irlanda	5	56
9	L. Frangini	Italia	4	56

			Minuti	Per 80*
1	D. Odiase	Italia	308	20,8
2	G. Ferrari	Italia	317	17,9
3	R. Tait	Scozia	348	17,2
4	L. Frangini	Italia	277	16,2
5	E. Facknell	Galles	321	15,7
6	G. Scougall	Scozia	242	15,5
7	L. McLoughlin	Irlanda	178	15,3
8	O. Leatherbarrow	Scozia	160	15,0
9	T. Cowan	Galles	278	15,0
10	P. Harrison	Scozia	257	14,9

DOMINANT TACKLES

			Giochi	Totale
1	L. Rizzoli	Italia	5	10
2	R. Andreoli	Italia	5	6
3	J. Culhane	Irlanda	5	5
4	K. Tixeront	Francia	3	4
4	G. Ferrari	Italia	5	4
4	S. M'Foudi	Francia	5	4
4	F. Lazzarin	Italia	5	4
4	D. Odiase	Italia	5	4
4	C. O'Tighearnaigh	Irlanda	5	4
10	V. Montgaillard	Francia	4	3

TACKLE SUCCESS RATE**

			Minuti	%*
1	K. Tixeront	Francia	174	100,0%
1	J. Postlethwaite	Irlanda	229	100,0%
1	H. Auradou	Francia	302	100,0%
1	G. Scougall	Scozia	242	100,0%
5	M. Perchaud	Francia	318	98,1%
6	M. Morrissey	Irlanda	341	97,4%
7	R. Crothers	Irlanda	400	97,1%
8	A. Ortombina	Italia	389	96,6%
8	J. Culhane	Irlanda	380	96,6%
10	R. Woodman	Galles	237	96,3%

CAMBI DI POSSESSO VINTI

			Giochi	Totale
1	S. M'Foudi	Francia	5	7
2	R. Crothers	Irlanda	5	6
2	E. Ilione	Inghilterra	4	6
4	L. Banos	Francia	5	5
4	A. Mann	Galles	4	5
6	C. Sa	Francia	3	4
6	F. Baxter	Inghilterra	4	4
6	R. Vintcent	Italia	4	4
6	J. Boyle	Irlanda	5	4
6	H. Auradou	Francia	4	4
6	E. Facknell	Galles	5	4

			Minuti	Per 80*
1	C. Sa	Francia	192	1,7
2	S. M'Foudi	Francia	338	1,7
3	E. Ilione	Inghilterra	296	1,6
4	S. Mallon	Irlanda	150	1,6
5	A. Mann	Galles	259	1,5
6	R. Crothers	Irlanda	400	1,2
7	F. Baxter	Inghilterra	277	1,2
8	R. Vintcent	Italia	282	1,1
9	H. Auradou	Francia	302	1,1
10	L. Banos	Francia	388	1,0

INGHILTERRA

SCOZIA

*Minimo 120 minuti giocati minutes played **Minimum 5 tackles / 80

CLASSIFICHE GIOCATORI - DISCIPLINA

2022 U20 SEI NAZIONI

FALLI FATTI

		Giochi	Totale	
1	F. Baxter	Inghilterra	4	7
1	P. Harrison	Scozia	4	7
1	L. Rizzoli	Italia	5	7
1	J. McCormick	Irlanda	5	7
5	R. Crothers	Irlanda	5	6
5	J. Stewart	Inghilterra	4	6
5	H. Auradou	Francia	4	6
5	S. M'Foudi	Francia	5	6
5	C. Norrie	Scozia	4	6
5	A. Williams	Galles	4	6
5	R. McGuire	Irlanda	5	6
5	L. McLoughlin	Irlanda	3	6

		Minuti	Per 80*	
1	C. Norrie	Scozia	137	3,5
2	L. McLoughlin	Irlanda	178	2,7
3	A. Mann	Galles	259	2,5
4	R. Genovese	Italia	364	2,4
5	P. Harrison	Scozia	257	2,2
6	F. Baxter	Inghilterra	277	2,0
7	A. Williams	Galles	241	2,0
8	A. Bell	Inghilterra	205	2,0
8	M. Summerfield	Inghilterra	164	2,0
10	R. Bellemand	Francia	129	1,9

CARTELLINI

		Giochi	Gialli	
1	S. M'Foudi	Francia	5	2
2	T. Moukoro	Francia	4	1
2	G. Ferrari	Italia	5	1
2	J. Postlethwaite	Irlanda	3	1
2	J. Peard	Galles	2	1
2	H. Auradou	Francia	4	1
2	W. Hobson	Inghilterra	3	1
2	D. Odiase	Italia	5	1
2	O. Oguntibeju	Scozia	2	1
2	O. Andrew	Galles	3	1
2	J. Hathaway	Galles	1	1
2	L. Frangini	Italia	4	1
2	L. McLoughlin	Irlanda	3	1

		Giochi	Rossi	
1	J. Coulon	Francia	2	1
1	A. Mann	Galles	4	1
1	J. Joseph	Francia	2	1

INGHILTERRA

SCOZIA

*Minimo 120 minuti giocati

CONFRONTO GIOCATORI

2022 U20 SEI NAZIONI

INGHILTERRA & SCOZIA

CONFRONTO GIOCATORI - PUNTI

2022 U20 SEI NAZIONI

PUNTI

INGHILTERRA			
		Giochi	Totale
1	J. Benson	4	27
2	H. Arundell	3	20
3	E. Ilione	4	10
3	D. Bailey	5	10
3	T. Knight	5	10

SCOZIA			
		Giochi	Totale
1	R. McClintock	5	19
2	O. Leatherbarrow	2	10
2	J. Taylor	5	10
4	C. Townsend	5	8
5	O. Melville	3	5
5	R. McKnight	5	5
5	M. Deehan	5	5
5	C. Norrie	4	5
5	G. Hiddleston	4	5

METE

INGHILTERRA			
		Giochi	Totale
1	H. Arundell	3	4
2	E. Ilione	4	2
2	D. Bailey	5	2
2	T. Knight	5	2
5	T. Litchfield	3	1
5	L. Brooke	2	1
5	T. Carr-Smith	1	1
5	F. Theobald-Thomas	3	1
5	E. Grayson	5	1
5	G. Hendy	3	1
5	W. Hobson	3	1
5	C. Cleaves	3	1

SCOZIA			
		Giochi	Totale
1	O. Leatherbarrow	2	2
1	J. Taylor	5	2
3	O. Melville	3	1
3	R. McKnight	5	1
3	M. Deehan	5	1
3	C. Norrie	4	1
3	G. Hiddleston	4	1

GOAL KICKING*

INGHILTERRA				
		Segnate	Mancata	%
1	J. Benson	12	2	85,7%
2	L. Johnson	4	6	40,0%

SCOZIA				
		Segnate	Mancata	%
1	R. McClintock	7	0	100,0%
2	C. Townsend	4	4	50,0%

*Minimo 2 Kick

CONFRONTO GIOCATORI - AVANZAMENTI

2022 U20 SEI NAZIONI

CARRIES

INGHILTERRA				SCOZIA			
		Giochi	Totale			Giochi	Totale
1	T. Knight	5	52	1	R. Tait	5	58
2	E. Ilione	4	43	2	P. Harrison	4	50
3	E. Grayson	5	37	3	M. Williamson	5	42
4	D. Bailey	5	26	4	R. McClintock	5	33
5	F. Baxter	4	25	5	O. Leatherbarrow	2	31
5	J. Stewart	4	25	5	J. Taylor	5	31
5	H. Arundell	3	25	5	T. Brown	3	31

METRI

INGHILTERRA				SCOZIA			
		Giochi	Totale			Giochi	Totale
1	H. Arundell	3	437,8	1	R. McClintock	5	284,4
2	E. Grayson	5	363,7	2	R. Tait	5	232,9
3	T. Knight	5	286,1	3	R. McKnight	5	218,7
4	D. Bailey	5	237,9	4	P. Harrison	4	214,4
5	E. Ilione	4	213,9	5	M. Williamson	5	193,5

DIFENSORI BATTUTI

INGHILTERRA				SCOZIA			
		Giochi	Totale			Giochi	Totale
1	H. Arundell	3	16	1	R. McClintock	5	14
2	E. Grayson	5	11	2	C. Townsend	5	12
3	D. Bailey	5	9	3	A. Stirrat	4	9
4	T. Litchfield	3	8	4	R. McKnight	5	7
5	E. Ilione	4	7	4	M. Williamson	5	7
5	G. Hendy	3	7	4	B. Evans	4	7
5	C. Cleaves	3	7				
5	T. Knight	5	7				

CONFRONTO GIOCATORI - PASSAGGI

2022 U20 SEI NAZIONI

PASSAGGI

INGHILTERRA			SCOZIA				
		Giochi	Totale		Giochi	Totale	
1	S. Edwards	3	124	1	M. Redpath	4	198
2	M. Jones	4	114	2	C. Townsend	5	84
3	J. Benson	4	59	3	J. Gelderbloom	2	71
4	L. Johnson	5	57	4	J. Cope	3	48
5	T. Carr-Smith	1	51	5	R. Tait	5	30

PRECISIONE PASSAGGI %**

INGHILTERRA			SCOZIA				
		Giochi	Totale		Giochi	Totale	
1	M. Jones	4	97,4%	1	J. Cope	3	97,9%
2	T. Carr-Smith	1	96,1%	2	J. Gelderbloom	2	97,2%
3	A. Thomas	2	95,3%	3	M. Redpath	4	96,0%
4	S. Edwards	3	94,4%	4	C. Townsend	5	92,9%
5	E. Grayson	5	93,0%				

OFFLOAD

INGHILTERRA			SCOZIA				
		Giochi	Totale		Giochi	Totale	
1	E. Ilione	4	5	1	R. Tait	5	4
1	E. Grayson	5	5	2	M. Williamson	5	3
3	H. Arundell	3	4	2	M. Deehan	5	3
4	G. Hendy	3	2	4	P. Harrison	4	2
4	J. Benson	4	2	4	M. Redpath	4	2
4	C. Cleaves	3	2	4	J. Taylor	5	2

PLAYER COMPARISON - KICKS

2022 U20 SEI NAZIONI

KICKS

INGHILTERRA		
	Giochi	Totale
1	S. Edwards	3 21
2	L. Johnson	5 15
3	A. Thomas	2 10
4	H. Arundell	3 8
5	J. Benson	4 7

SCOZIA		
	Giochi	Totale
1	R. McClintock	5 29
2	M. Redpath	4 19
3	C. Townsend	5 12
4	J. Gelderbloom	2 6
5	R. McKnight	5 4
5	K. Clark	2 4

KICKING METRI

INGHILTERRA		
	Giochi	Totale
1	S. Edwards	3 521,9
2	L. Johnson	5 448,4
3	H. Arundell	3 295,4
4	A. Thomas	2 206,3
5	J. Benson	4 193,2

SCOZIA		
	Giochi	Totale
1	R. McClintock	5 691,1
2	M. Redpath	4 504,2
3	C. Townsend	5 269,9
4	K. Clark	2 122,9
5	J. Gelderbloom	2 116,2

METRI / KICKS **

INGHILTERRA		
	Giochi	Media*
1	H. Arundell	3 36,9
2	L. Johnson	5 29,9
3	J. Benson	4 27,6
4	S. Edwards	3 24,9

SCOZIA		
	Giochi	Media*
1	A. Stirrat	4 29,0
2	M. Redpath	4 26,5
3	O. Melville	3 26,2
4	D. Munn	5 24,8
5	R. McClintock	5 23,8

*Minimo 120 minuti giocati **Minimo 2 Kicks / 80min

CONFRONTO GIOCATORI - TOUCHE

2022 U20 SEI NAZIONI

TOUCHE VINTE (INC. STEALS)

INGHILTERRA		Giochi	Totale
1	T. Lockett	4	27
2	A. Bell	3	11
3	L. Chessum	3	8
4	E. Ilione	4	6
5	E. Richards	2	4

SCOZIA		Giochi	Totale
1	M. Williamson	5	23
2	J. Taylor	5	19
3	O. Oguntibeju	2	4
4	M. Deehan	5	2
5	R. Tait	5	1
5	C. Townsend	5	1
5	G. Hiddleston	4	1
5	T. Brown	3	1
5	I. Hill	2	1

TOUCHE STEALS

INGHILTERRA		Giochi	Totale
1	E. Ilione	4	2
2	F. Baxter	4	1
2	A. Bell	3	1
2	T. Lockett	4	1

SCOZIA		Giochi	Totale
1	J. Taylor	5	2
2	G. Hiddleston	4	1

PROPRIE TOUCHE VINTE

INGHILTERRA		Giochi	Totale
1	J. Stewart	4	44
2	F. Theobald-Thomas	3	10
3	O. Fletcher	1	5
4	J. Vajner	1	2
5	J. Spandler	1	1
5	J. Benson	4	1

SCOZIA		Giochi	Totale
1	P. Harrison	4	33
2	G. Hiddleston	4	12
3	D. Hood	2	5
4	O. Melville	3	1

CONFRONTO GIOCATORI - TACKLES

2022 U20 SEI NAZIONI

TACKLES VINTI

INGHILTERRA		
	Giochi	Totale
1	T. Knight	59
2	E. Ilione	45
3	T. Lockett	37
4	J. Stewart	33
5	F. Baxter	31

SCOZIA		
	Giochi	Totale
1	R. Tait	75
2	P. Harrison	48
3	G. Scougall	47
4	M. Williamson	46
5	D. Munn	41
5	A. Stirrat	41

DOMINANT TACKLES

INGHILTERRA		
	Giochi	Totale
1	T. Knight	2
2	F. Baxter	1
2	E. Richards	1
2	E. Ilione	1
2	D. Bailey	1
2	T. Carr-Smith	1
2	T. Lockett	1
2	C. Rice	1

SCOZIA		
	Giochi	Totale
1	P. Harrison	2
1	O. Leatherbarrow	2
1	M. Deehan	2
1	C. Norrie	2
1	G. Hiddleston	2
1	R. Gordon	2

CAMBI DI POSSESSO VINTI

INGHILTERRA		
	Giochi	Totale
1	E. Ilione	6
2	F. Baxter	4
3	T. Knight	3
4	E. Richards	2
4	K. Cripps	2

SCOZIA		
	Giochi	Totale
1	J. Taylor	3
2	M. Jones	2
2	O. Leatherbarrow	2
2	M. Deehan	2
2	A. Stirrat	2

CONFRONTO GIOCATORI - DISCIPLINA

2022 U20 SEI NAZIONI

FALLI FATTI

INGHILTERRA			SCOZIA		
	Giochi	Totale		Giochi	Totale
1 F. Baxter	4	7	1 P. Harrison	4	7
2 J. Stewart	4	6	2 C. Norrie	4	6
3 A. Bell	3	5	3 M. Williamson	5	4
3 T. Knight	5	5	3 J. Taylor	5	4
5 M. Summerfield	5	4	3 T. Brown	3	4

CARTELLINI GIALLI

INGHILTERRA			SCOZIA		
	Giochi	Totale		Giochi	Totale
1 W. Hobson	3	1	1 O. Oguntibeju	2	1

CARTELLINI ROSSI

INGHILTERRA			SCOZIA		
	Giochi	Totale		Giochi	Totale