



# ANALISI PRELIMINARE



GALLES vs IRLANDA  
GUINNESS SEI NAZIONI 2023  
TURNO 1



# GALLES vs IRLANDA

2023 GUINNESS SEI NAZIONI



## OPTA FACTS

- The away team on the day hasn't won any of the last nine Guinness Six Nations meetings between Wales and Ireland, each nation winning four games and sharing one draw in that period; however, the last time the away side won in this fixture came in Cardiff in 2013, when Ireland emerged victorious by a margin of eight points (30-22).
- Wales have lost each of their last three Six Nations games, only once since the beginning of 2008 have they endured a longer run of defeats in the Championship – a four game spell at the end of the 2020 campaign; however, each of their three recent defeats have come by margins of four points or fewer.
- Wales have won their last seven matches in the Guinness Six Nations under Warren Gatland, although they've never won eight on the bounce with him as Head Coach; only once before has Gatland himself won more consecutive matches in the Championship as a Head Coach, winning his last two with Ireland in 2001 and his first seven with Wales in 2008-09.
- Ireland have lost just one of their last eight Six Nations games (W7) and have won each of their last three by margins of 17+ points, scoring 4+ tries in each of those fixtures and conceding just one in total.
- Ireland have won five of their last seven matches away from home (L2), including their last two in a row, this after previously losing five straight Tests outside Ireland; they haven't won more consecutive games outside Ireland since a run of five straight victories between 2018 and 2019.
- Wales (617) and Ireland (694) were the only two sides to make 600+ carries in last year's Six Nations, while only France (50) completed more offloads than Wales (45) and Ireland (39) in the Championship last year.
- Ireland were the only nation to have an average ruck speed under three seconds in the Guinness Six Nations last year (2.88); defensively, Ireland (3.85) and Wales (3.76) slowed down the opposition ruck more than any other side in the Championship in 2022.
- No side retained possession from kicks more often than Wales in last year's Guinness Six Nations (19, level with England), while Ireland (4) and Wales (2) made the most 50-22 kicks in the Championship in 2022 – the four other nations made just two combined (France and England – one each).
- George North has scored 22 tries in the Guinness Six Nations, one more would take him above Shane Williams as Wales' top try scorer in the Championship and the second top try scorer overall behind Brian O'Driscoll (26); he would also be the third top try scorer in Five/Six Nations history, behind O'Driscoll and Scotland's Ian Smith who scored 24 tries in the Championship between 1924 and 1933.
- No player scored more tries in the 2022 Guinness Six Nations than Ireland's James Lowe (3, level with Damian Penaud and Gabin Villiere), while teammate Jamison Gibson-Park recorded a joint-high four try assists in the Championship last year, alongside France's Romain Ntamack.

# DETTAGLI ROSA GALLES

2023 GUINNESS SEI NAZIONI



#	Giocatore	Etá	Altezza	Peso	Presenze	Points	Tries	6N Presenze	6N Pts	6N Tries
15	Liam Williams	31	188	85	81	85	17	37	45	9
14	Josh Adams	27	183	96	44	100	20	18	55	11
13	George North	30	193	109	109	215	43	45	110	22
12	Joe Hawkins	20	183	98	1	0	0	0	0	0
11	Rio Dyer	23	185	84	3	10	2	0	0	0
10	Dan Biggar	33	188	93	103	592	7	45	242	6
9	Tomos Williams	28	180	86	40	50	10	11	10	2
1	Gareth Thomas	29	188	116	17	0	0	5	0	0
2	Ken Owens	36	186	106	86	25	5	43	10	2
3	Tomas Francis	30	185	120	67	10	2	28	5	1
4	Adam Beard	27	203	117	41	0	0	15	0	0
5	Alun Wyn Jones	37	196	118	155	45	9	64	5	1
6	Jac Morgan	23	180	102	6	20	4	3	0	0
7	Justin Tipuric	33	188	102	89	55	11	44	20	4
8	Taulupe Faletau	32	187	111	95	50	10	44	20	4
16	Scott Baldwin	34	191	112	34	5	1	14	0	0
17	Rhys Carre	24	191	129	17	5	1	4	5	1
18	Dillon Lewis	27	185	125	45	5	1	13	5	1
19	Dafydd Jenkins	20	201	117	1	0	0	0	0	0
20	Tommy Reffell	23	184	104	4	5	1	0	0	0
21	Rhys Webb	34	183	91	36	40	8	18	20	4
22	Owen Williams	30	183	91	3	0	0	0	0	0
23	Alex Cuthbert	32	198	104	55	85	17	23	40	8

# DETTAGLI ROSA IRLANDA

2023 GUINNESS SEI NAZIONI

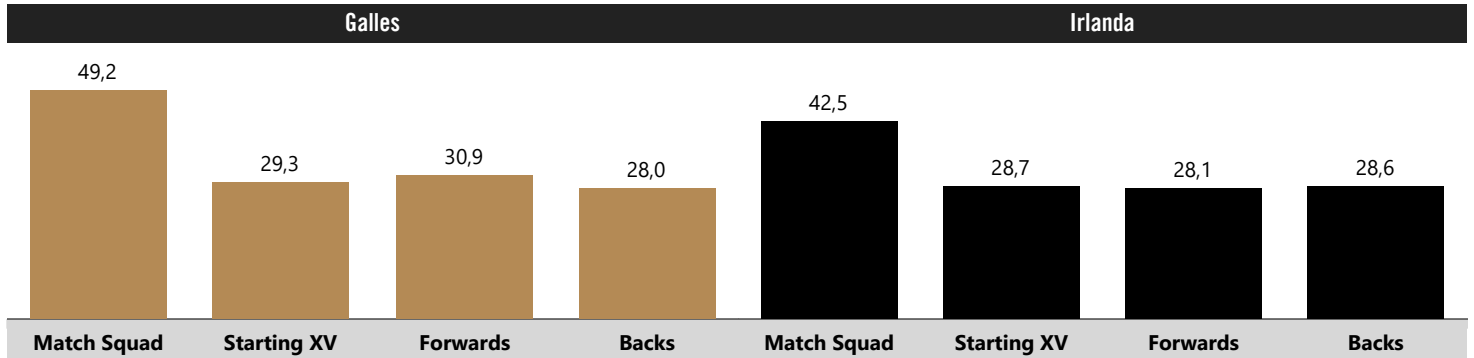


#	Giocatore	Etá	Altezza	Peso	Presenze	Points	Tries	6N Presenze	6N Pts	6N Tries
15	Hugo Keenan	26	185	92	25	35	7	11	20	4
14	Mack Hansen	24	188	89	9	15	3	4	5	1
13	Garry Ringrose	28	188	96	47	62	12	21	20	4
12	Stuart McCloskey	30	193	111	9	15	3	1	0	0
11	James Lowe	30	188	105	15	30	6	7	15	3
10	Johnny Sexton	37	188	90	109	1.015	15	56	531	7
9	Jamison Gibson-Park	30	175	80	23	15	3	11	10	2
1	Andrew Porter	27	183	114	48	20	4	20	5	1
2	Dan Sheehan	24	191	111	13	10	2	5	5	1
3	Finlay Bealham	31	188	118	27	15	3	8	5	1
4	Tadhg Beirne	31	198	113	36	30	6	13	10	2
5	James Ryan	26	201	115	48	15	3	19	0	0
6	Peter O'Mahony	33	191	107	89	15	3	43	5	1
7	Josh van der Flier	29	188	103	45	45	9	20	15	3
8	Caelan Doris	24	193	107	23	10	2	9	0	0
16	Rob Herring	32	185	105	31	10	2	13	0	0
17	Cian Healy	35	185	117	121	55	11	58	30	6
18	Tom O'Toole	24	183	121	4	0	0	0	0	0
19	Iain Henderson	30	198	116	68	25	5	32	10	2
20	Jack Conan	30	193	110	33	40	8	13	15	3
21	Conor Murray	33	188	94	100	100	15	48	62	10
22	Ross Byrne	27	191	92	14	30	0	7	9	0
23	Bundee Aki	32	178	102	41	45	9	20	20	4

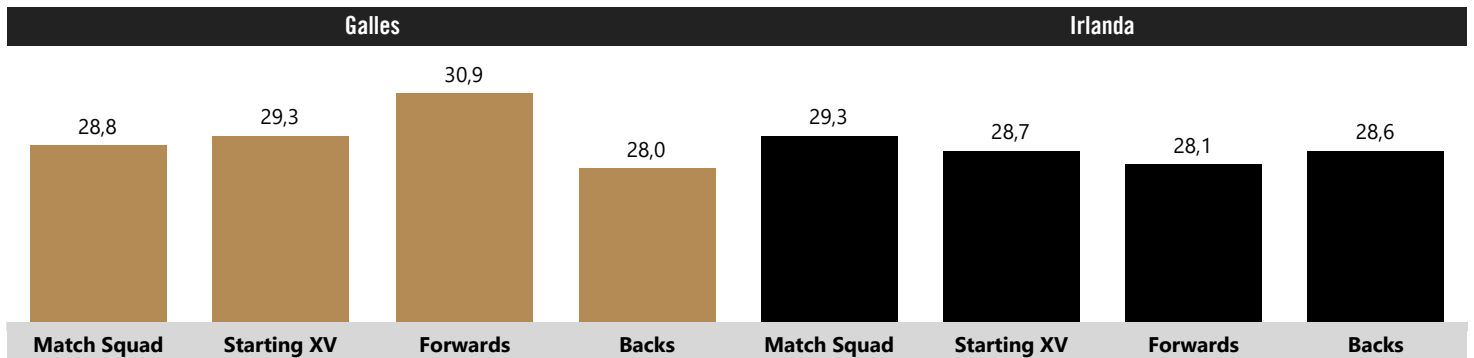
# PARTITA - CONFRONTO

2023 GUINNESS SEI NAZIONI

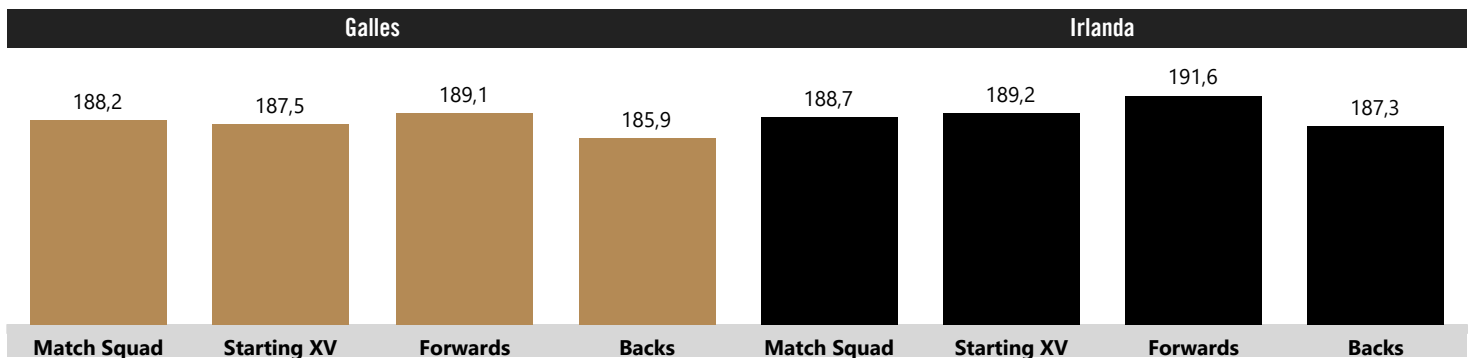
## PRESENZE - MEDIE



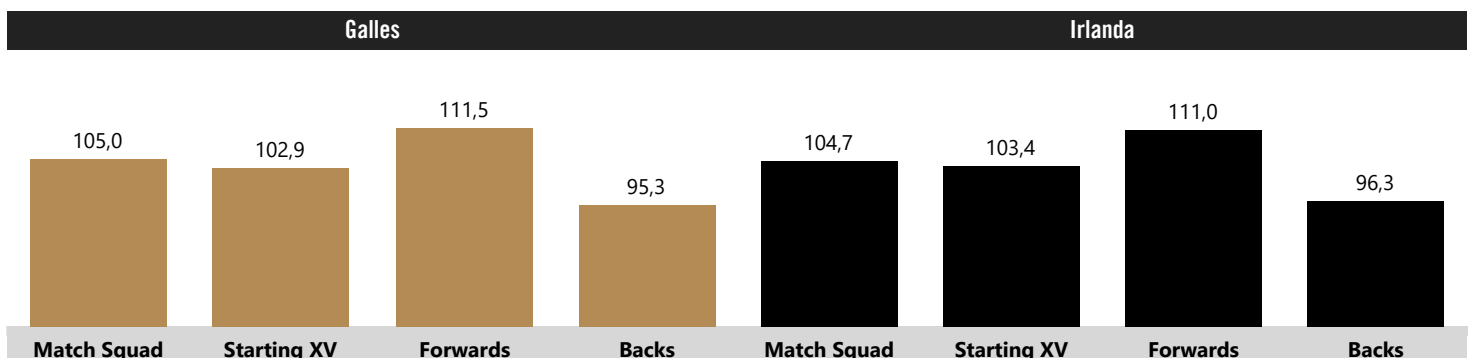
## ÉTA - MEDIE



## ALTEZZA - MEDIE



## PESO - MEDIE



# ULTIMA PARTITA

## GALLES

### Autumn Nations Series v Australia (26/11/2022) 34-39 (P)

#	Giocatore	Minuti	Punti	Metre	Palloni Portati	Calci	Placcaggi	Cartellini
15	Johnny McNicholl	60	0	0	14	6	1	0
14	Louis Rees-Zammit	80	0	0	9	2	5	0
13	Owen Watkin	80	5	1	11	0	6	0
12	Uilisi Halaholo	46	0	0	6	0	4	0
11	Josh Adams	80	5	1	4	4	14	0
10	Dan Biggar	80	6	0	5	5	6	0
9	Gareth Davies	66	0	0	1	10	5	0
1	Gareth Thomas	60	0	0	8	0	7	0
2	Dewi Lake	75	5	1	11	0	10	0
3	Dillon Lewis	40	0	0	1	0	7	0
4	Adam Beard	80	0	0	4	0	9	0
5	Alun Wyn Jones	60	0	0	8	0	9	0
6	Seb Davies	49	0	0	7	0	8	0
7	Josh Navidi	80	0	0	6	0	13	0
8	Taulupe Faletau	80	0	0	9	0	12	0
16	Bradley Roberts	5	0	0	0	0	1	0
17	Wyn Jones	20	0	0	5	0	5	0
18	Leon Brown	40	0	0	4	0	4	0
19	Will Rowlands	20	0	0	5	0	1	0
20	Ross Moriarty	31	0	0	3	0	5	0
21	Kieran Hardy	14	0	0	3	3	2	0
22	Callum Sheedy	20	0	0	2	1	3	0
23	Nick Tompkins	34	0	0	6	1	4	0
<b>Totale squadra</b>		-	<b>21</b>	<b>3</b>	<b>132</b>	<b>32</b>	<b>141</b>	<b>0</b>

## IRLANDA

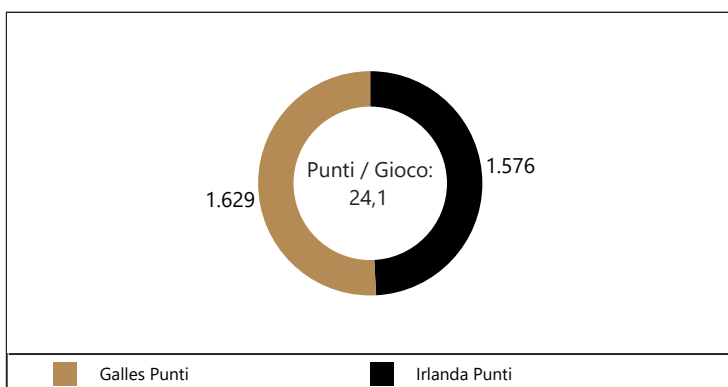
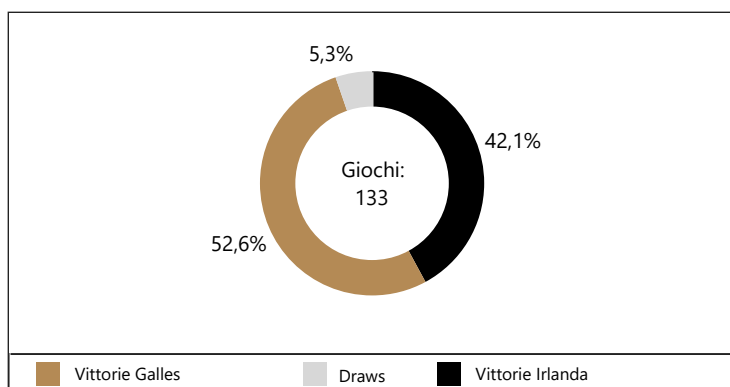
### Autumn Nations Series v Australia (19/11/2022) 13-10 (V)

#	Giocatore	Minuti	Punti	Metre	Palloni Portati	Calci	Placcaggi	Cartellini
15	Hugo Keenan	73	0	0	8	0	4	0
14	Mack Hansen	80	0	0	7	2	9	0
13	Garry Ringrose	80	0	0	8	0	6	0
12	Bundee Aki	56	0	0	6	0	4	0
11	James Lowe	80	0	0	11	4	1	0
10	Johnny Sexton	80	6	0	3	5	11	0
9	Jamison Gibson-Park	66	0	0	6	14	5	0
1	Cian Healy	52	5	1	4	0	8	0
2	Dan Sheehan	62	5	1	15	0	10	0
3	Tadhg Furlong	68	0	0	5	0	12	0
4	Tadhg Beirne	80	0	0	7	0	8	0
5	Iain Henderson	62	0	0	3	0	9	0
6	Caelan Doris	80	0	0	8	0	12	0
7	Josh van der Flier	80	5	1	8	0	17	0
8	Jack Conan	52	0	0	10	0	5	0
16	Rob Herring	18	0	0	0	0	5	0
17	Dave Kilcoyne	28	0	0	6	0	5	0
18	Finlay Bealham	12	0	0	0	0	2	0
19	Kieran Treadwell	18	0	0	3	0	2	0
20	Peter O'Mahony	28	0	0	2	0	7	0
21	Conor Murray	14	5	1	1	0	1	0
22	Joey Carbery	7	0	0	1	0	0	0
23	Robbie Henshaw	24	0	0	4	0	3	0
<b>Totale squadra</b>		-	<b>26</b>	<b>4</b>	<b>126</b>	<b>25</b>	<b>146</b>	<b>0</b>

# TESTA A TESTA

ALL TIME

	Giochi	Vittorie Galles	Pareggi	Vittorie Irlanda
Totale:	133	70	7	56
Galles in casa:	62	39	2	21
Irlanda in casa:	66	28	5	33
Campo neutrale:	5	3	0	2



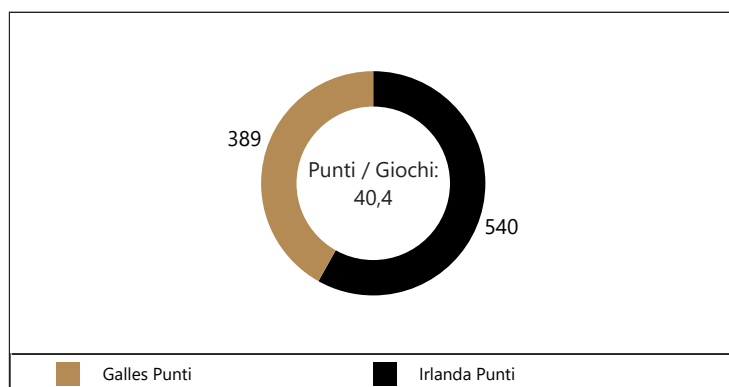
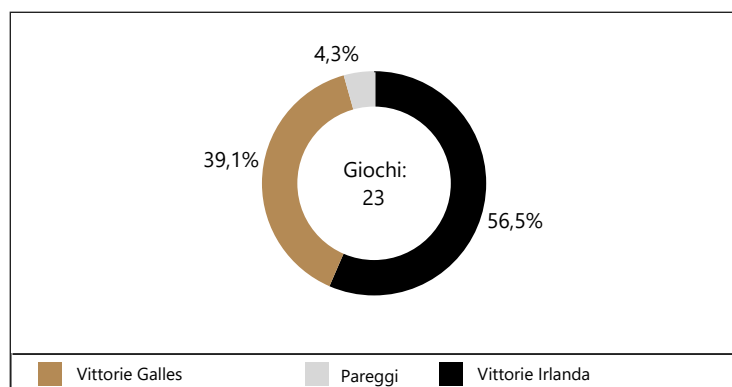
## ULTIMI 10 INCONTRI

Anno	Data	Squadra	Punteggio	Avversaria	Stadio	Vincente
2022	5-Feb-22	Irlanda	29-7	Galles	Aviva Stadium	<b>Irlanda</b>
2021	7-Feb-21	Galles	21-16	Irlanda	Principality Stadium	<b>Galles</b>
2020	13-Nov-20	Irlanda	32-9	Galles	Aviva Stadium	<b>Irlanda</b>
2020	8-Feb-20	Irlanda	24-14	Galles	Aviva Stadium	<b>Irlanda</b>
2019	7-Sep-19	Irlanda	19-10	Galles	Aviva Stadium	<b>Irlanda</b>
2019	31-Aug-19	Galles	17-22	Irlanda	Principality Stadium	<b>Irlanda</b>
2019	16-Mar-19	Galles	25-7	Irlanda	Principality Stadium	<b>Galles</b>
2018	24-Feb-18	Irlanda	37-27	Galles	Aviva Stadium	<b>Irlanda</b>
2017	10-Mar-17	Galles	22-9	Irlanda	Principality Stadium	<b>Galles</b>
2016	7-Feb-16	Irlanda	16-16	Galles	Aviva Stadium	<b>Pareggio</b>

# TESTA A TESTA

GUINNESS SEI NAZIONI

	Giochi	Vittorie Galles	Pareggi	Vittorie Irlanda
Totale:	23	9	1	13
Galles in casa:	11	6	0	5
Irlanda in casa:	12	3	1	8



## GUINNESS SEI NAZIONI MEETINGS

Anno	Data	Squadra	Punteggio	Avversaria	Stadio	Vincente
2022	5-Feb-22	Irlanda	29-7	Galles	Aviva Stadium	<b>Irlanda</b>
2021	7-Feb-21	Galles	21-16	Irlanda	Principality Stadium	<b>Galles</b>
2020	8-Feb-20	Irlanda	24-14	Galles	Aviva Stadium	<b>Irlanda</b>
2019	16-Mar-19	Galles	25-7	Irlanda	Principality Stadium	<b>Galles</b>
2018	24-Feb-18	Irlanda	37-27	Galles	Aviva Stadium	<b>Irlanda</b>
2017	10-Mar-17	Galles	22-9	Irlanda	Principality Stadium	<b>Galles</b>
2016	7-Feb-16	Irlanda	16-16	Galles	Aviva Stadium	<b>Pareggio</b>
2015	14-Mar-15	Galles	23-16	Irlanda	Principality Stadium	<b>Galles</b>
2014	8-Feb-14	Irlanda	26-3	Galles	Aviva Stadium	<b>Irlanda</b>
2013	2-Feb-13	Galles	22-30	Irlanda	Principality Stadium	<b>Irlanda</b>
2012	5-Feb-12	Irlanda	21-23	Galles	Aviva Stadium	<b>Galles</b>
2011	12-Mar-11	Galles	19-13	Irlanda	Principality Stadium	<b>Galles</b>
2010	13-Mar-10	Irlanda	27-12	Galles	Croke Park	<b>Irlanda</b>
2009	21-Mar-09	Galles	15-17	Irlanda	Principality Stadium	<b>Irlanda</b>
2008	8-Mar-08	Irlanda	12-16	Galles	Croke Park	<b>Galles</b>
2007	4-Feb-07	Galles	9-19	Irlanda	Principality Stadium	<b>Irlanda</b>
2006	26-Feb-06	Irlanda	31-5	Galles	Lansdowne Road	<b>Irlanda</b>
2005	19-Mar-05	Galles	32-20	Irlanda	Principality Stadium	<b>Galles</b>
2004	22-Feb-04	Irlanda	36-15	Galles	Lansdowne Road	<b>Irlanda</b>
2003	22-Mar-03	Galles	24-25	Irlanda	Principality Stadium	<b>Irlanda</b>
2002	3-Feb-02	Irlanda	54-10	Galles	Lansdowne Road	<b>Irlanda</b>
2001	13-Oct-01	Galles	6-36	Irlanda	Principality Stadium	<b>Irlanda</b>
2000	1-Apr-00	Irlanda	19-23	Galles	Lansdowne Road	<b>Galles</b>

# RISULTATI

GALLES								
Data	Avversaria	Comp	C/T	Risultato	P	C	MP	MC
05/02/2022	Irlanda	Six Nations	T	P	7	29	1	4
12/02/2022	Scozia	Six Nations	C	V	20	17	1	1
26/02/2022	Inghilterra	Six Nations	T	P	19	23	3	1
11/03/2022	Francia	Six Nations	C	P	9	13	0	1
19/03/2022	Italia	Six Nations	C	P	21	22	3	1
02/07/2022	Sud Africa	International	T	P	29	32	3	4
09/07/2022	Sud Africa	International	T	V	13	12	1	0
16/07/2022	Sud Africa	International	T	P	14	30	1	3
05/11/2022	Nuova Zelanda	Autumn Nations Series	C	P	23	55	2	8
12/11/2022	Argentina	Autumn Nations Series	C	V	20	13	2	1
19/11/2022	Georgia	Autumn Nations Series	C	P	12	13	2	1
26/11/2022	Australia	Autumn Nations Series	C	P	34	39	4	5
<b>Media</b>					<b>19,4</b>	<b>25,5</b>	<b>1,8</b>	<b>2,3</b>

IRLANDA								
Data	Avversaria	Comp	C/T	Risultato	P	C	MP	MC
05/02/2022	Galles	Six Nations	C	V	29	7	4	1
12/02/2022	Francia	Six Nations	T	P	24	30	3	2
27/02/2022	Italia	Six Nations	C	V	57	6	9	0
12/03/2022	Inghilterra	Six Nations	T	V	32	15	4	0
19/03/2022	Scozia	Six Nations	C	V	26	5	4	1
02/07/2022	Nuova Zelanda	International	T	P	19	42	3	6
09/07/2022	Nuova Zelanda	International	T	V	23	12	2	2
16/07/2022	Nuova Zelanda	International	T	V	32	22	4	3
05/11/2022	Sud Africa	Autumn Nations Series	C	V	19	16	2	2
12/11/2022	Fiji	Autumn Nations Series	C	V	35	17	5	2
19/11/2022	Australia	Autumn Nations Series	C	V	13	10	1	1
<b>Media</b>					<b>34,9</b>	<b>15,5</b>	<b>4,7</b>	<b>1,7</b>

# FORMA

TUTTE LE COMPETIZIONI

## GALLES

Record	Data	Avversaria	Comp	Punteggio	Giorni da	Partite da
Ultima vittoria	12/11/2022	Argentina	Autumn Nations Series	20-13	82	2
Ultima sconfitta	26/11/2022	Australia	Autumn Nations Series	34-39	68	0
Ultima vittoria in casa	12/11/2022	Argentina	Autumn Nations Series	20-13	82	2
Ultima sconfitta in casa	26/11/2022	Australia	Autumn Nations Series	34-39	68	0
Ultima vittoria in trasferta	09/07/2022	Sud Africa	International	13-12	208	5
Ultima sconfitta in trasferta	16/07/2022	Sud Africa	International	14-30	201	4

## IRLANDA

Record	Date	Avversaria	Comp	Punteggio	Giorni da	Partite da
Ultima vittoria	19/11/2022	Australia	Autumn Nations Series	13-10	75	0
Ultima sconfitta	02/07/2022	Nuova Zelanda	International	19-42	215	5
Ultima vittoria in casa	19/11/2022	Australia	Autumn Nations Series	13-10	75	0
Ultima sconfitta in casa	14/02/2021	Francia	Six Nations	13-15	718	19
Ultima vittoria in trasferta	16/07/2022	Nuova Zelanda	International	32-22	201	3
Ultima sconfitta in trasferta	02/07/2022	Nuova Zelanda	International	19-42	215	5

# ULTIMA PARTITA - STATISTICHE

## Irlanda 29-7 Galles (2022-02-05 - Six Nations)

Irlanda		Galles
4	Mete	1
3	Trasformazione	1
1	Punizioni segnate	0
148	Palloni portati	95
6	Offloads	8
9	Superata la linea	4
22	Placcaggi break	10
1.029	Metri guadagnati	520
130	Placcaggi	209
10	Placcaggi mancati	22
6	Possessi vinti	3
19	Possessi subiti	14
15	Touch vinti	8
1	Touch persi	4
6	Punizioni concesse	14
23	Calci	14

#	Giocatore	Minuti	Mete	Punti	Palloni Portati	Placcaggi Break	Placcaggi	Placcaggi Riusciti	Possessi Vinti	Punizioni Con
15	Hugo Keenan	80	0	0	7	0	5	4	0	0
14	Andrew Conway	62	2	10	6	3	2	2	0	0
13	Garry Ringrose	80	1	5	11	2	10	7	0	0
12	Bundee Aki	80	1	5	18	1	12	9	0	0
11	Mack Hansen	80	0	0	10	3	1	1	0	0
10	Johnny Sexton	64	0	9	9	5	8	7	1	0
9	Jamison Gibson-Park	69	0	0	1	0	1	1	0	0
1	Andrew Porter	66	0	0	5	1	9	9	1	0
2	Ronan Kelleher	62	0	0	6	0	10	9	0	0
3	Tadhg Furlong	52	0	0	5	1	8	7	0	0
4	Tadhg Beirne	80	0	0	14	1	5	5	2	0
5	James Ryan	66	0	0	8	0	12	12	0	0
6	Caelan Doris	80	0	0	9	0	11	11	0	2
7	Josh van der Flier	80	0	0	11	2	16	16	0	0
8	Jack Conan	52	0	0	7	0	5	5	1	0
16	Dan Sheehan	18	0	0	4	1	7	7	0	0
17	Cian Healy	14	0	0	2	0	2	2	0	0
18	Finlay Bealham	28	0	0	3	0	3	3	0	1
19	Ryan Baird	14	0	0	2	0	0	0	0	0
20	Peter O'Mahony	28	0	0	3	0	0	0	1	0
21	Conor Murray	11	0	0	3	1	1	1	0	0
22	Joey Carbery	16	0	0	3	0	0	0	0	0
23	James Hume	18	0	0	1	1	2	2	0	2

#	Giocatore	Minuti	Mete	Punti	Palloni Portati	Placcaggi Break	Placcaggi	Placcaggi Riusciti	Possessi Vinti	Punizioni Con
15	Hugo Keenan	80	0	0	7	0	5	4	0	0
14	Andrew Conway	62	2	10	6	3	2	2	0	0
13	Garry Ringrose	80	1	5	11	2	10	7	0	0
12	Bundee Aki	80	1	5	18	1	12	9	0	0
11	Mack Hansen	80	0	0	10	3	1	1	0	0
10	Johnny Sexton	64	0	9	9	5	8	7	1	0
9	Jamison Gibson-Park	69	0	0	1	0	1	1	0	0
1	Andrew Porter	66	0	0	5	1	9	9	1	0
2	Ronan Kelleher	62	0	0	6	0	10	9	0	0
3	Tadhg Furlong	52	0	0	5	1	8	7	0	0
4	Tadhg Beirne	80	0	0	14	1	5	5	2	0
5	James Ryan	66	0	0	8	0	12	12	0	0
6	Caelan Doris	80	0	0	9	0	11	11	0	2
7	Josh van der Flier	80	0	0	11	2	16	16	0	0
8	Jack Conan	52	0	0	7	0	5	5	1	0
16	Dan Sheehan	18	0	0	4	1	7	7	0	0
17	Cian Healy	14	0	0	2	0	2	2	0	0
18	Finlay Bealham	28	0	0	3	0	3	3	0	1
19	Ryan Baird	14	0	0	2	0	0	0	0	0
20	Peter O'Mahony	28	0	0	3	0	0	0	1	0
21	Conor Murray	11	0	0	3	1	1	1	0	0
22	Joey Carbery	16	0	0	3	0	0	0	0	0
23	James Hume	18	0	0	1	1	2	2	0	2



# ANALISI SQUADRE

## 2022 GUINNESS SEI NAZIONI

# ANALISI SQUADRE - MEDIE A PARTITA

2022 GUINNESS SEI NAZIONI

5	15,2	Punti	33,6	1
4	1,6	Mete	4,8	1
3	81,3%	Goal Kicking %	73,3%	4
2	123,4	Palloni Portati	138,8	1
4	756,7	Metri Guadagnati	914,0	1
4	7,6	Ingressi nei 22 Avversari	11,8	1
4	1,8	Punti / Ingressi nei 22 Avv	2,7	2
6	3,4	Superata la Linea	6,6	1
5	14,8	Placcaggi Break	19,6	2
2	9,0	Offloads	7,8	3
2	176,4	Passaggi	209,4	1
3	28,2	Calci	25,2	5
2	172,8	Placcaggi	125,0	6
5	19,6	Placcaggi Mancati	13,2	1
4	88,7%	% Placcaggi Riusciti	89,4%	2
3	6,0	Placcaggi Dominanti	3,2	6
5	11,2	Punizioni Concesse	10,0	3
5	0,4	Cartellini Gialli	0,0	1
1	0	Cartellini Rossi (Totale)	0	1
5	4,4	Possessi vinti	3,8	6
2	10,2	Possessi Subiti	16,2	6
6	87,5%	Touch Vinti %	93,7%	1
4	92,3%	% Mischie Vinte	96,0%	1
4	94,4%	% Ruck Riusciti	96,8%	1
5	46,0%	% Avanzamento in Gainline	53,2%	3

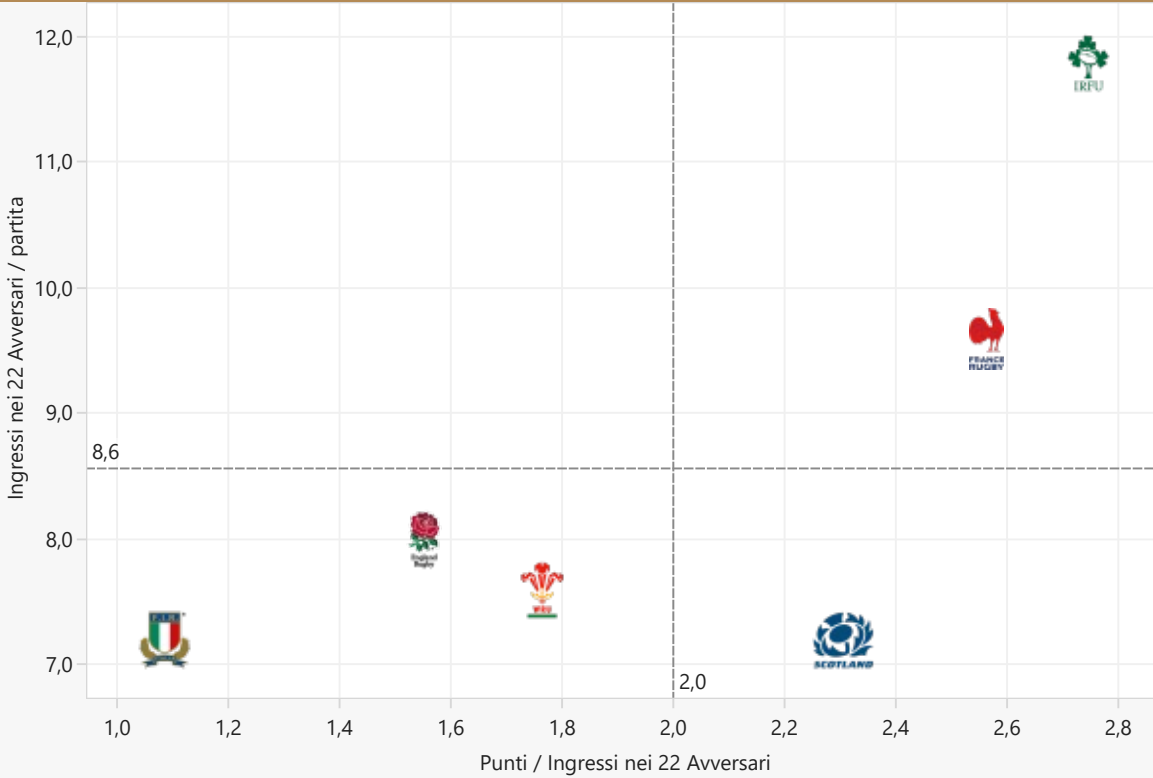
**Ranking - Dal migliore al peggiore**

Tutte le statistiche sono intese come media a partita (se non diversamente specificato)

# ANALISI SQUADRE - INGRESSI NEI 22

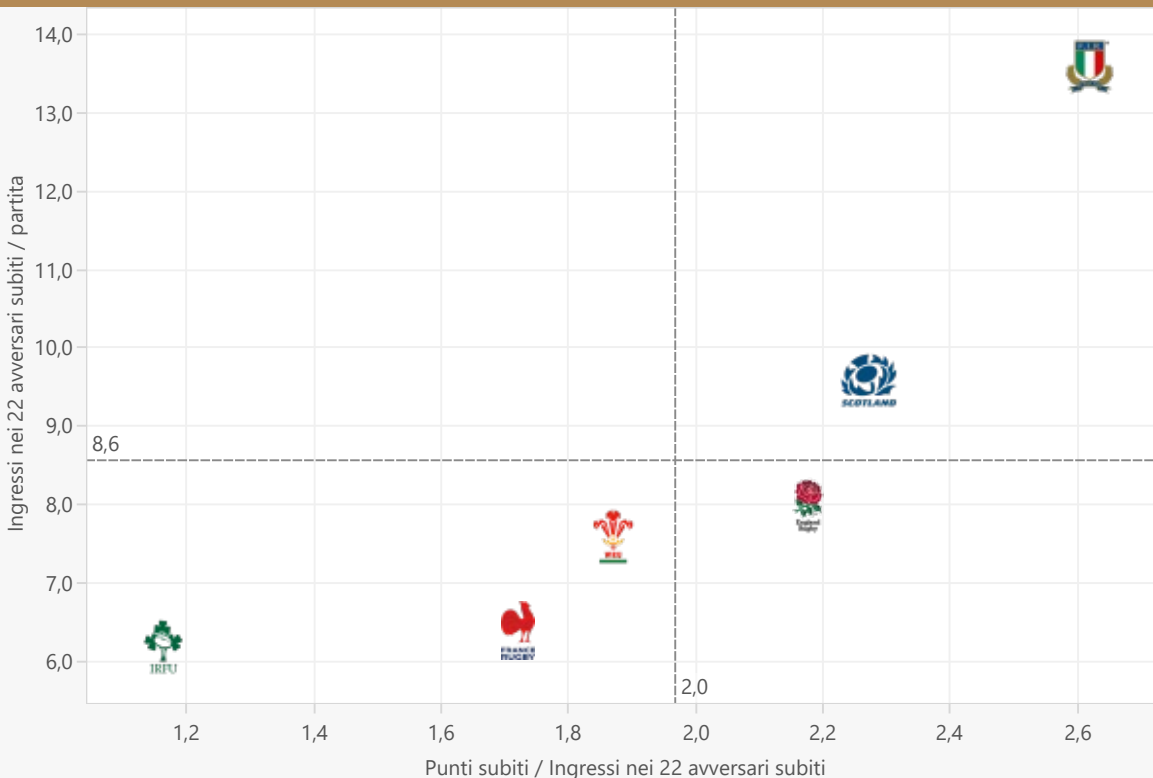
2022 GUINNESS SEI NAZIONI

## INGRESSI NEI 22



Ingressi nei 22 / Partita	
Irlanda	11,8
Francia	9,6
Inghilterra	8,0
Galles	7,6
Scozia	7,2
Italia	7,2
Punti / Ingressi	
Irlanda	2,7
Francia	2,6
Scozia	2,3
Galles	1,8
Inghilterra	1,6
Italia	1,1

## INGRESSI NEI 22 SUBITI



Ingressi nei 22 / Partita	
Italia	13,6
Scozia	9,6
Inghilterra	8,0
Galles	7,6
Francia	6,4
Irlanda	6,2
Punti sub. / Ingressi	
Italia	2,6
Scozia	2,3
Inghilterra	2,2
Galles	1,9
Francia	1,7
Irlanda	1,2

# ANALISI SQUADRA - PUNTI & METE

2022 GUINNESS SEI NAZIONI

## PUNTI PER PERIODO

	SEGNATI					CONCESSI				
	Totale	1'-20'	21'-MT	MT-60'	61'-80'	Totale	1'-20'	21'-MT	MT-60'	61'-80'
Francia	141	46	38	28	29	73	26	16	21	10
Galles	76	12	18	15	31	104	40	18	33	13
Inghilterra	101	27	27	28	19	89	23	20	5	41
Irlanda	168	36	34	52	46	63	19	20	11	13
Italia	60	19	19	3	19	181	27	62	36	56
Scozia	85	26	32	10	17	121	31	32	30	28
<b>Totale</b>	<b>631</b>	<b>166</b>	<b>168</b>	<b>136</b>	<b>161</b>	<b>631</b>	<b>166</b>	<b>168</b>	<b>136</b>	<b>161</b>

## METE PER PERIODO

	SEGNATI					CONCESSI				
	Totale	1'-20'	21'-MT	MT-60'	61'-80'	Totale	1'-20'	21'-MT	MT-60'	61'-80'
Francia	17	5	4	4	4	7	2	1	3	1
Galles	8	0	2	2	4	8	3	0	4	1
Inghilterra	8	2	1	4	1	11	3	2	1	5
Irlanda	24	5	5	8	6	4	1	1	1	1
Italia	5	1	1	0	3	27	4	9	6	8
Scozia	10	3	4	1	2	15	3	4	4	4
<b>Totale</b>	<b>72</b>	<b>16</b>	<b>17</b>	<b>19</b>	<b>20</b>	<b>72</b>	<b>16</b>	<b>17</b>	<b>19</b>	<b>20</b>

## FASI IN CUI SONO STATE SEGNATE LE METE

	SEGNATI					CONCESSI				
	Totale	1	2-3	4-6	7+	Total	1	2-3	4-6	7+
Francia	17	5	6	5	1	7	3	2	2	0
Galles	8	4	0	2	2	8	3	1	2	2
Inghilterra	8	3	1	1	3	11	2	2	4	3
Irlanda	24	9	4	7	4	4	1	1	1	1
Italia	5	2	1	0	2	27	11	4	6	6
Scozia	10	5	1	1	3	15	8	3	1	3
<b>Totale</b>	<b>72</b>	<b>28</b>	<b>13</b>	<b>16</b>	<b>15</b>	<b>72</b>	<b>28</b>	<b>13</b>	<b>16</b>	<b>15</b>

## ORIGINE DELLA META

	SEGNATI							CONCESSI						
	Totale	Calceggio Rapido	Cambio Palla	Contrat Tacco	Invio da Metà Campo	Mischia	Touch	Totale	Calceggio Rapido	Cambio Palla	Contrat Tacco	Invio da Metà Campo	Mischia	Touch
Francia	17	0	5	3	0	1	8	7	1	0	1	1	0	4
Galles	8	1	3	0	0	0	4	8	0	2	3	0	0	3
Inghilterra	8	0	3	0	0	1	4	12	2	1	2	0	2	5
Irlanda	24	2	3	4	1	3	11	4	0	3	0	0	0	1
Italia	5	0	0	1	0	1	3	27	1	8	4	0	5	9
Scozia	11	1	2	4	0	2	2	15	0	2	2	0	1	10
<b>Totale</b>	<b>73</b>	<b>4</b>	<b>16</b>	<b>12</b>	<b>1</b>	<b>8</b>	<b>32</b>	<b>73</b>	<b>4</b>	<b>16</b>	<b>12</b>	<b>1</b>	<b>8</b>	<b>32</b>

Max & Min values are highlighted per time-frame/phase/section



# PLAYER STATS

## 2022 GUINNESS SEI NAZIONI

# TABELLA PRESENZE - GALLES

2022 GUINNESS SEI NAZIONI

	05/02/22	12/02/22	26/02/22	11/03/22	19/03/22
	Irlanda	Scozia	Inghilterra	Francia	Italia
J. Adams	13		11*	11	11*
G. Anscombe			s22	s22	
T. Basham	7*	6	7		
A. Beard	5	5	5	5	4
D. Biggar	10	10	10	10	10
L. Brown			s18		s18
B. Carter	s19				
A. Cuthbert		14	14	14	
J. Davies		s23	s23	12	
G. Davies	s21	u21			9
S. Davies		s19	s19	6	6
R. Elias	2	2	2	2	
T. Faletau			8	8	8
T. Francis	3	3*	3	3	
U. Halaholo					12
K. Hardy			s21*	s21	s21
E. Jenkins	6				
A. Jones					5
W. Jones	1	1	1	s17	s17
D. Lake	s16	s16	s16	s16	2*
D. Lewis	s18	s18		s18	3
J. McNicholl	14				15
J. Morgan		7	s20	s20	
R. Moriarty	s20	8	6	s19	s20
J. Navidi				7	7
L. Rees-Zammit	11	11		s23	14
B. Roberts					s16
W. Rowlands	4	4	4	4	s19
C. Sheedy	s22	s22			s22
G. Thomas	s17	s17	s17	1	1
N. Tompkins	12	12	12*		s23
A. Wainwright	8	s20			
O. Watkin	s23	13	13	13	13*
L. Williams	15	15	15	15	
T. Williams	9	9	9	9	

KEY: Number denotes position, s: substitute, u: unused replacement, \*: try scored

# TABELLA PRESENZE - IRLANDA

2022 GUINNESS SEI NAZIONI

	05/02/22	12/02/22	27/02/22	12/03/22	19/03/22
	Galles	Francia	Italia	Inghilterra	Scozia
B. Aki	12*	12		12	12
R. Baird	s19		5*		
F. Bealham	s18	s18	s18	s18*	s18
T. Beirne	4	4	4	4	4
J. Carbery	s22	10	10*	s22	s22
J. Carty		s22			
C. Casey			s21		
J. Conan	8	8	s20	s20*	8
A. Conway	14**	14		14	
C. Doris	6	6	8	8	6
T. Furlong	3	3	3	3	3
J. Gibson-Park	9	9*	9*	9	9
M. Hansen	11	11*	14		14
C. Healy	s17	s17		1	1*
I. Henderson		s19		s19	5
R. Henshaw		s23	12	s23	s23
R. Herring			s16	s16	s16
J. Hume	s23		s23		
H. Keenan	15	15		15*	15
R. Kelleher	2	2			
D. Kilcoyne			s17	s17	s17
J. Lowe			11**	11*	11
M. Lowry			15**		
C. Murray	s21	s21		s21	s21*
P. O'Mahony	s20	s20	6*	6	s20
A. Porter	1	1	1		
G. Ringrose	13*	13	13	13	13
J. Ryan	5	5		5	
J. Sexton	10		s22	10	10
D. Sheehan	s16	s16	2	2	2*
K. Treadwell			s19*		s19
J. van der Flier	7	7*	7	7	7*

KEY: Number denotes position, s: substitute, u: unused replacement, \*: try scored



# DATI GIOCATORI - GALLES

2022 GUINNESS SEI NAZIONI

	Presenze	Starts	Minuti	Punti	Metri	Palloni Portati	Metri Guadagnati Superata la linea	Placcaggi Break	Passaggi	Offloads	Possessi Subiti	Placcaggi Riusciti	Placcaggi Mancati	Placcaggi Dominanti	Punizioni Concesse	Calci	Metri calciati	Touche Prese	Touche Rubate	
J. Adams	4	4	305	10	2	27	261	3	14	18	4	3	23	6	1	7	8	285	0	0
G. Anscombe	2	0	21	0	0	7	42	0	0	8	1	0	0	1	0	0	4	90	0	0
T. Basham	3	3	215	5	1	30	169	1	3	11	1	2	46	8	2	5	0	0	0	0
A. Beard	5	5	400	0	0	21	78	0	0	22	0	1	52	3	2	5	0	0	17	0
D. Biggar	5	5	389	34	0	22	145	0	1	164	0	2	44	7	0	1	47	###	0	0
L. Brown	2	0	73	0	0	8	31	0	0	2	1	0	12	0	2	1	0	0	0	0
B. Carter	1	0	6	0	0	1	5	0	0	0	0	0	4	0	0	0	0	0	0	0
A. Cuthbert	3	3	240	0	0	35	319	3	10	7	3	3	8	2	2	4	3	106	0	0
J. Davies	3	1	94	0	0	6	41	0	0	7	0	1	7	1	0	0	1	1	0	0
G. Davies	3	1	89	0	0	2	10	0	0	88	0	1	9	1	0	0	12	352	0	0
S. Davies	4	2	125	0	0	14	65	0	3	9	2	1	17	3	3	1	0	0	8	0
R. Elias	4	4	239	0	0	30	152	0	1	7	0	2	46	2	2	1	0	0	0	0
T. Faletau	3	3	240	0	0	36	213	0	3	17	3	2	39	1	0	2	0	0	0	0
T. Francis	4	4	217	5	1	4	15	0	0	3	0	0	34	7	2	1	0	0	1	0
U. Halaholo	1	1	46	0	0	6	25	0	0	7	0	0	3	1	0	0	0	0	0	0
K. Hardy	3	0	96	5	1	13	64	0	1	128	0	2	11	1	1	0	8	236	0	0
E. Jenkins	1	1	52	0	0	3	19	0	1	8	0	0	5	1	0	0	0	0	0	0
A. Jones	1	1	60	0	0	8	25	0	0	5	3	0	8	1	0	0	0	0	2	0
W. Jones	5	3	208	0	0	16	66	1	0	12	2	0	36	1	0	4	0	0	0	0
D. Lake	5	1	156	5	1	28	132	0	0	8	0	5	28	3	2	1	0	0	0	0
D. Lewis	4	1	110	0	0	5	30	0	0	1	0	0	23	5	0	3	0	0	0	0
J. McNicholl	2	2	122	0	0	18	115	1	3	17	3	2	4	1	0	2	6	263	0	0
J. Morgan	3	1	109	0	0	14	118	0	1	2	1	1	19	2	1	2	0	0	0	0
R. Moriarty	5	2	206	0	0	25	128	0	2	15	2	3	35	5	2	4	0	0	14	0
J. Navidi	2	2	156	0	0	12	60	0	1	5	0	0	20	3	0	0	0	0	0	0
L. Rees-Zammit	4	3	255	0	0	24	222	3	10	6	1	5	13	7	0	0	9	384	0	0
B. Roberts	1	0	5	0	0	0	0	0	0	0	0	0	1	0	0	0	0	0	0	0
W. Rowlands	5	4	329	0	0	42	217	0	0	7	1	2	49	1	1	4	0	0	10	4
C. Sheedy	3	0	31	2	0	2	19	0	0	9	0	0	8	1	0	0	2	26	0	0
G. Thomas	5	2	192	0	0	26	119	0	0	3	0	2	32	3	1	2	0	0	0	0
N. Tompkins	4	3	261	5	1	25	140	1	3	38	4	0	39	9	1	1	3	147	0	0
A. Wainwright	2	1	102	0	0	7	32	0	1	6	0	2	20	1	1	1	1	1	3	0
O. Watkin	5	4	322	5	1	34	230	2	8	19	5	2	35	4	4	0	4	37	0	0
L. Williams	4	4	290	0	0	47	383	1	3	17	4	5	8	3	0	1	13	412	0	0
T. Williams	4	4	215	0	0	19	94	1	5	206	4	2	28	3	0	0	20	515	1	0



# DATI GIOCATORI - IRLANDA

2022 GUINNESS SEI NAZIONI

	Presenze	Starts	Minuti	Punti	Metri	Palloni Portati	Metri Guadagnati Superata la linea	Placcaggi Break	Passaggi	Offloads	Possessi Subiti	Placcaggi Riusciti	Placcaggi Mancati	Placcaggi Dominanti	Punizioni Concesse	Calci	Metri calciati	Touche Prese	Touche Rubate	
B. Aki	4	4	265	5	1	34	209	1	3	27	3	2	24	3	0	1	0	0	0	0
R. Baird	2	1	94	5	1	10	66	1	2	5	0	1	13	1	0	0	0	0	3	1
F. Bealham	5	0	73	5	1	7	24	0	0	2	1	0	13	0	1	3	0	0	0	0
T. Beirne	5	5	381	0	0	45	204	1	1	34	1	5	38	2	1	5	1	45	22	2
J. Carbery	5	2	155	18	1	12	80	0	3	70	1	0	16	2	0	0	13	318	0	0
J. Carty	1	0	2	0	0	0	0	0	0	2	0	0	1	0	0	0	0	0	0	0
C. Casey	1	0	19	0	0	2	2	0	0	29	0	1	1	1	0	0	0	0	0	0
J. Conan	5	3	202	5	1	32	204	1	4	14	3	1	19	2	0	1	1	24	2	0
A. Conway	3	3	222	10	2	15	106	1	5	6	0	6	8	4	0	2	7	223	0	0
C. Doris	5	5	374	0	0	43	289	1	6	24	1	7	53	0	2	4	0	0	9	0
T. Furlong	5	5	327	0	0	33	134	0	2	21	1	1	35	3	2	5	0	0	0	0
J. Gibson-Park	5	5	326	10	2	23	192	3	6	390	1	3	11	4	0	1	41	933	0	0
M. Hansen	4	4	320	5	1	37	329	4	5	24	7	6	18	1	2	0	8	271	0	0
C. Healy	4	2	127	5	1	7	24	0	1	1	0	1	13	4	0	2	0	0	0	0
I. Henderson	3	1	163	0	0	19	84	0	1	16	2	3	19	1	0	2	0	0	12	0
R. Henshaw	4	1	122	0	0	22	125	0	2	10	1	2	12	2	0	2	1	15	0	0
R. Herring	3	0	56	0	0	8	69	1	1	5	0	1	7	1	0	1	0	0	0	0
J. Hume	2	0	51	0	0	4	27	0	1	4	0	1	2	0	0	2	0	0	0	0
H. Keenan	4	4	313	5	1	47	389	1	7	29	3	7	11	5	0	1	13	337	0	0
R. Kelleher	2	2	88	0	0	7	49	0	1	5	1	1	11	1	1	1	0	0	0	0
D. Kilcoyne	3	0	92	0	0	13	70	0	1	1	0	0	9	4	0	3	0	0	0	0
J. Lowe	3	3	240	15	3	39	441	6	8	25	2	5	2	2	0	3	16	721	0	0
M. Lowry	1	1	80	10	2	13	114	1	3	5	0	2	3	0	0	0	0	0	0	0
C. Murray	4	0	55	5	1	5	32	1	1	66	0	3	2	1	0	0	8	197	0	0
P. O'Mahony	5	2	202	5	1	15	74	0	0	16	0	1	21	3	0	0	0	0	9	0
A. Porter	3	3	181	0	0	13	77	0	1	5	0	1	20	1	1	1	0	0	0	0
G. Ringrose	5	5	380	5	1	55	393	1	11	36	1	6	26	7	1	0	5	99	0	0
J. Ryan	3	3	147	0	0	14	65	0	1	6	0	3	23	0	0	2	0	0	10	0
J. Sexton	4	3	250	35	0	27	155	3	7	120	5	2	25	2	1	3	12	275	0	0
D. Sheehan	5	3	256	5	1	44	250	3	8	16	5	3	39	2	2	1	0	0	0	0
K. Treadwell	2	0	37	5	1	5	27	0	1	2	0	1	6	2	0	0	0	0	3	0
J. van der Flier	5	5	400	10	2	44	267	3	5	31	0	5	58	5	2	3	0	0	0	0



# CLASSIFICHE GIOCATORI

## 2022 GUINNESS SEI NAZIONI

# CLASSIFICHE GIOCATORI - PUNTI

2022 GUINNESS SEI NAZIONI

## PUNTI

			Presenze	Punti	Minuti	CP	Tr	Drop	Metè
1	M. Smith	Inghilterra	5	71	383	17	5	0	2
2	M. Jaminet	Francia	5	54	382	12	9	0	0
3	J. Sexton	Irlanda	4	35	250	3	13	0	0
4	D. Biggar	Galles	5	34	389	7	5	1	0
5	F. Russell	Scozia	5	33	300	7	6	0	0
6	P. Garbisi	Italia	5	26	397	6	4	0	0
7	J. Carbery	Irlanda	5	18	155	1	5	0	1
8	J. Lowe	Irlanda	3	15	240	0	0	0	3
8	D. Penaud	Francia	4	15	320	0	0	0	3
8	G. Villiere	Francia	4	15	320	0	0	0	3

## GOAL KICKING (SEGNATE)

			Presenze	Minuti	Segnate	Mancata	CP	Pun Segnate	Tr	Tr Segnate	% Segnate
1	M. Smith	Inghilterra	5	383	22	5	17	2	5	3	81,5%
2	M. Jaminet	Francia	5	382	21	10	12	4	9	6	67,7%
3	J. Sexton	Irlanda	4	250	16	5	3	2	13	3	76,2%
4	F. Russell	Scozia	5	300	13	2	7	0	6	2	86,7%
5	D. Biggar	Galles	5	389	12	3	7	1	5	2	80,0%
6	P. Garbisi	Italia	5	397	10	4	6	3	4	1	71,4%
7	J. Carbery	Irlanda	5	155	6	3	1	0	5	3	66,7%
8	E. Padovani	Italia	5	387	3	1	3	1	0	0	75,0%
9	S. Hogg	Scozia	5	400	1	0	0	0	1	0	100,0%
9	C. Sheedy	Galles	3	31	1	0	0	0	1	0	100,0%
9	R. Ntamack	Francia	5	400	1	1	0	0	1	1	50,0%

## GOAL KICKING (%)\*

			Presenze	Kicks	Segnate	Available Points	Points Scored	Expected Points	Pts Gained	% Segnate
1	Johnny Sexton	Ireland	2	10	9	22	20	18,0	2,0	90,0%
2	Marcus Smith	England	3	17	14	49	41	39,5	1,5	82,4%
3	Finn Russell	Scotland	2	10	8	24	20	20,0	0,1	80,0%
3	Dan Biggar	Wales	4	15	12	38	31	32,4	-1,4	80,0%
5	Melvyn Jaminet	France	4	24	18	62	48	47,4	0,6	75,0%
5	Edoardo Padovani	Italy	2	4	3	12	9	4,8	4,2	75,0%
7	Paolo Garbisi	Italy	4	14	10	37	26	26,0	0,0	71,4%
8	Joey Carbery	Ireland	2	9	6	19	13	14,7	-1,7	66,7%

\*Minimum 2 Kicks at Goal

■ GALLES

■ IRLANDA

# CLASSIFICHE GIOCATORI - METE

2022 GUINNESS SEI NAZIONI

## METE

		Presenze	Minuti	Metete	Metete / 80	
1	J. Lowe	Irlanda	3	240	3	1,0
1	D. Penaud	Francia	4	320	3	0,8
1	G. Villiere	Francia	4	320	3	0,8
4	J. George	Inghilterra	5	282	2	0,6
4	G. Fickou	Francia	5	400	2	0,4
4	J. Gibson-Park	Irlanda	5	326	2	0,5
4	A. Dupont	Francia	5	360	2	0,4
4	A. Conway	Irlanda	3	222	2	0,7
4	C. Harris	Scozia	5	346	2	0,5
4	J. Adams	Galles	4	305	2	0,5
4	J. van der Flier	Irlanda	5	400	2	0,4
4	A. Jelouch	Francia	5	373	2	0,4
4	D. Graham	Scozia	5	400	2	0,4
4	M. Smith	Inghilterra	5	383	2	0,4
4	M. Lowry	Irlanda	1	80	2	2,0

## ASSIST METE

		Presenze	Minuti	Assist Mete	Assist Mete / 80	
1	J. Gibson-Park	Irlanda	5	326	4	1,0
1	R. Ntamack	Francia	5	400	4	0,8
3	F. Russell	Scozia	5	300	3	0,8
4	J. Sexton	Irlanda	4	250	2	0,6
4	J. Lowe	Irlanda	3	240	2	0,7
4	A. Dupont	Francia	5	360	2	0,4
4	A. Price	Scozia	5	309	2	0,5
4	J. Carbery	Irlanda	5	155	2	1,0
4	M. Malins	Inghilterra	4	320	2	0,5
4	G. Alldritt	Francia	5	374	2	0,4
4	M. Jaminet	Francia	5	382	2	0,4

## TRY INVOLVEMENTS

		Presenze	Minuti	Try Involvements	% of Team Total	
1	J. Gibson-Park	Irlanda	5	326	6	14,3%
2	J. Lowe	Irlanda	3	240	5	11,9%
3	A. Dupont	Francia	5	360	4	12,5%
3	D. Penaud	Francia	4	320	4	12,5%
3	R. Ntamack	Francia	5	400	4	12,5%
6	F. Russell	Scozia	5	300	3	15,8%
6	J. van der Flier	Irlanda	5	400	3	7,1%
6	J. Carbery	Irlanda	5	155	3	7,1%
6	D. Graham	Scozia	5	400	3	15,8%
6	M. Smith	Inghilterra	5	383	3	21,4%
6	G. Villiere	Francia	4	320	3	9,4%
6	M. Lowry	Irlanda	1	80	3	7,1%
6	A. Capuozzo	Italia	2	115	3	30,0%

■ GALLES

■ IRLANDA

# CLASSIFICHE GIOCATORI - AVANZAMENTI

2022 GUINNESS SEI NAZIONI

## AVANZAMENTI

			Giochi	Totale
1	G. Alldritt	Francia	5	65
2	S. Hogg	Scozia	5	56
3	G. Ringrose	Irlanda	5	55
4	M. Ioane	Italia	5	51
5	L. Williams	Galles	4	47
5	H. Keenan	Irlanda	4	47
7	F. Steward	Inghilterra	5	46
8	T. Beirne	Irlanda	5	45
9	J. van der Flier	Irlanda	5	44
9	D. Sheehan	Irlanda	5	44

			Minuti	Per 80*
1	G. Alldritt	Francia	374	13,9
2	A. Dombrandt	Inghilterra	244	13,8
3	D. Sheehan	Irlanda	256	13,8
4	M. Bradbury	Scozia	168	13,3
5	J. Lowe	Irlanda	240	13,0
6	L. Williams	Galles	290	13,0
7	J. Conan	Irlanda	202	12,7
8	H. Keenan	Irlanda	313	12,0
9	T. Faletau	Galles	240	12,0
10	A. Cuthbert	Galles	240	11,7

## METRI

			Giochi	Totale
1	S. Hogg	Scozia	5	656
2	M. Ioane	Italia	5	501
3	F. Steward	Inghilterra	5	492
4	J. Lowe	Irlanda	3	441
5	M. Smith	Inghilterra	5	412
6	D. Graham	Scozia	5	395
7	G. Ringrose	Irlanda	5	393
8	H. Keenan	Irlanda	4	389
9	L. Williams	Galles	4	383
10	M. Hansen	Irlanda	4	329

			Minuti	Per 80*
1	J. Lowe	Irlanda	240	147,0
2	S. Hogg	Scozia	400	131,2
3	A. Cuthbert	Galles	240	106,3
4	L. Williams	Galles	290	105,6
5	M. Ioane	Italia	400	100,1
6	H. Keenan	Irlanda	313	99,4
7	F. Steward	Inghilterra	400	98,4
8	A. Dombrandt	Inghilterra	244	92,0
9	M. Bradbury	Scozia	168	87,6
10	M. Smith	Inghilterra	383	86,0

## DIFENSORI BATTUTI

			Giochi	Totale
1	M. Ioane	Italia	5	21
2	D. Graham	Scozia	5	19
3	A. Price	Scozia	5	16
4	S. Hogg	Scozia	5	15
5	J. Adams	Galles	4	14
6	A. Dupont	Francia	5	13
6	D. Penaud	Francia	4	13
8	G. Ringrose	Irlanda	5	11
8	G. Villiere	Francia	4	11
10	A. Cuthbert	Galles	3	10
10	M. Smith	Inghilterra	5	10
10	L. Rees-Zammit	Galles	4	10

			Minuti	Per 80*
1	M. Ioane	Italia	400	4,2
2	A. Price	Scozia	309	4,1
3	D. Graham	Scozia	400	3,8
4	J. Adams	Galles	305	3,7
5	A. Cuthbert	Galles	240	3,3
6	D. Penaud	Francia	320	3,3
7	L. Rees-Zammit	Galles	255	3,1
8	D. van der Merwe	Scozia	239	3,0
9	S. Hogg	Scozia	400	3,0
10	A. Dupont	Francia	360	2,9

■ GALLES

■ IRLANDA

\*Minimo 160 minuti giocati

# CLASSIFICHE GIOCATORI - PASSAGGI

2022 GUINNESS SEI NAZIONI

## PASSAGGI

			Giochi	Totale
1	J. Gibson-Park	Irlanda	5	390
2	A. Price	Scozia	5	287
3	A. Dupont	Francia	5	235
4	T. Williams	Galles	4	206
5	B. Youngs	Inghilterra	5	169
6	D. Biggar	Galles	5	164
7	H. Randall	Inghilterra	5	162
8	M. Smith	Inghilterra	5	129
9	K. Hardy	Galles	3	128
10	J. Sexton	Irlanda	4	120

			Minuti	Per 80*
1	J. Gibson-Park	Irlanda	326	95,7
2	T. Williams	Galles	215	76,7
3	A. Price	Scozia	309	74,3
4	H. Randall	Inghilterra	182	71,2
5	B. Youngs	Inghilterra	218	62,0
6	S. Varney	Italia	170	54,1
7	A. Dupont	Francia	360	52,2
8	J. Sexton	Irlanda	250	38,4
9	D. Biggar	Galles	389	33,7
10	F. Russell	Scozia	300	29,9

## PRECISIONI PASSAGGI\*\*

			Total	%
1	G. Davies	Galles	88	98,9%
2	B. Youngs	Inghilterra	169	98,8%
3	K. Hardy	Galles	128	98,4%
4	H. Randall	Inghilterra	162	98,1%
5	B. White	Scozia	89	97,8%
6	M. Smith	Inghilterra	129	97,7%
7	J. Gibson-Park	Irlanda	390	97,4%
8	P. Garbisi	Italia	72	97,2%
9	J. Carbery	Irlanda	70	97,1%
10	T. Williams	Galles	206	97,1%

## BREAK ASSIST PASSES

			Games	Totale
1	G. Fickou	Francia	5	3
1	S. Hogg	Scozia	5	3
1	J. Gibson-Park	Irlanda	5	3
1	F. Russell	Scozia	5	3
1	A. Dupont	Francia	5	3
1	C. Harris	Scozia	5	3
1	E. Padovani	Italia	5	3
1	C. Braley	Italia	3	3
1	T. Beirne	Irlanda	5	3
1	M. Smith	Inghilterra	5	3

## OFFLOADS

			Giochi	Totale
1	C. Baille	Francia	5	8
1	M. loane	Italia	5	8
1	A. Dupont	Francia	5	8
4	M. Hansen	Irlanda	4	7
4	G. Alldritt	Francia	5	7
6	S. Hogg	Scozia	5	6
7	J. Sexton	Irlanda	4	5
7	F. Russell	Scozia	5	5
7	O. Watkin	Galles	5	5
7	D. Penaud	Francia	4	5
7	M. Malins	Inghilterra	4	5
7	D. Sheehan	Irlanda	5	5

			Minuti	Per 80*
1	C. Baille	Francia	265	2,4
2	A. Dupont	Francia	360	1,8
3	M. Hansen	Irlanda	320	1,8
4	J. Sexton	Irlanda	250	1,6
4	M. loane	Italia	400	1,6
6	D. Sheehan	Irlanda	256	1,6
7	G. Alldritt	Francia	374	1,5
8	T. Williams	Galles	215	1,5
9	F. Russell	Scozia	300	1,3
10	H. Randall	Inghilterra	182	1,3

■ GALLES

■ IRLANDA

\*Minimo 160 minuti giocati \*\*Minimum 40 Passes

# CLASSIFICHE GIOCATORI - KICKS

2022 GUINNESS SEI NAZIONI

## KICKS

			Giochi	Total
1	P. Garbisi	Italia	5	60
2	A. Dupont	Francia	5	54
3	D. Biggar	Galles	5	47
4	F. Russell	Scozia	5	42
5	J. Gibson-Park	Irlanda	5	41
6	B. Youngs	Inghilterra	5	40
7	R. Ntamack	Francia	5	39
8	S. Hogg	Scozia	5	38
9	M. Smith	Inghilterra	5	35
10	A. Price	Scozia	5	30

			Minuti	Per 80*
1	B. Youngs	Inghilterra	218	14,7
2	P. Garbisi	Italia	397	12,1
3	A. Dupont	Francia	360	12,0
4	H. Randall	Inghilterra	182	11,4
5	S. Varney	Italia	170	11,3
6	F. Russell	Scozia	300	11,2
7	J. Gibson-Park	Irlanda	326	10,1
8	D. Biggar	Galles	389	9,7
9	R. Ntamack	Francia	400	7,8
10	A. Price	Scozia	309	7,8

## KICKING - METRI

			Giochi	Total
1	A. Dupont	Francia	5	1.930
2	P. Garbisi	Italia	5	1.787
3	S. Hogg	Scozia	5	1.619
4	D. Biggar	Galles	5	1.497
5	F. Russell	Scozia	5	1.402
6	M. Jaminet	Francia	5	1.320
7	R. Ntamack	Francia	5	1.292
8	M. Smith	Inghilterra	5	980
9	B. Youngs	Inghilterra	5	977
10	J. Gibson-Park	Irlanda	5	933

			Minuti	Per 80*
1	A. Dupont	Francia	360	428,9
2	F. Russell	Scozia	300	373,9
3	P. Garbisi	Italia	397	360,1
4	B. Youngs	Inghilterra	218	358,6
5	S. Hogg	Scozia	400	323,8
6	D. Biggar	Galles	389	307,8
7	M. Jaminet	Francia	382	276,5
8	R. Ntamack	Francia	400	258,3
9	H. Randall	Inghilterra	182	253,5
10	S. Varney	Italia	170	250,1

## METRI / KICKS\*\*

			Giochi	Media*
1	Melvyn Jaminet	Francia	5	45,5
2	James Lowe	Irlanda	3	45,1
3	Louis Rees-Zammit	Galles	4	42,7
4	Stuart Hogg	Scozia	5	42,6
5	Edoardo Padovani	Italia	5	36,1
6	Antoine Dupont	Francia	5	35,7
7	Josh Adams	Galles	4	35,6
8	Mack Hansen	Irlanda	4	33,8
9	Damian Penaud	Francia	4	33,5
10	Finn Russell	Scozia	5	33,4

■ GALLES

■ IRLANDA

\*Minimo 160 minuti giocati \*\*Minimum 2 Kicks / 80min

# CLASSIFICHE GIOCATORI - TOUCHE

2022 GUINNESS SEI NAZIONI

## TOUCHE VINTE (INC. STEALS)

			Giochi	Totale
1	F. Ruzza	Italia	5	29
2	T. Beirne	Irlanda	5	24
2	C. Woki	Francia	5	24
4	M. Itoje	Inghilterra	5	23
5	A. Beard	Galles	5	17
6	J. Gray	Scozia	3	16
6	N. Isiekwe	Inghilterra	4	16
8	S. Skinner	Scozia	5	15
9	R. Moriarty	Galles	5	14
9	W. Rowlands	Galles	5	14

			Minuti	Per 80*
1	F. Ruzza	Italia	364	6,4
2	N. Isiekwe	Inghilterra	204	6,3
3	J. Gray	Scozia	205	6,2
4	I. Henderson	Irlanda	163	5,9
5	C. Woki	Francia	337	5,7
6	R. Moriarty	Galles	206	5,4
7	T. Beirne	Irlanda	381	5,0
8	M. Itoje	Inghilterra	400	4,6
9	S. Skinner	Scozia	282	4,3
10	P. O'Mahony	Irlanda	202	3,6

## TOUCHE STEALS

			Giochi	Totale
1	W. Rowlands	Galles	5	4
2	T. Beirne	Irlanda	5	2
2	S. Skinner	Scozia	5	2
2	G. Pettinelli	Italia	5	2
2	A. Dombrandt	Inghilterra	5	2
6	J. George	Inghilterra	5	1
6	P. Willemse	Francia	5	1
6	C. Ewels	Inghilterra	4	1
6	G. Gilchrist	Scozia	5	1
6	F. Ruzza	Italia	5	1
6	F. Cros	Francia	5	1
6	M. Fagerson	Scozia	4	1
6	D. Cretin	Francia	5	1
6	R. Baird	Irlanda	2	1
6	O. Chessum	Inghilterra	2	1

			Minuti	Per 80*
1	W. Rowlands	Galles	329	1,0
2	A. Dombrandt	Inghilterra	244	0,7
3	G. Pettinelli	Italia	264	0,6
4	S. Skinner	Scozia	282	0,6
5	T. Beirne	Irlanda	381	0,4
6	M. Fagerson	Scozia	235	0,3
7	J. George	Inghilterra	282	0,3
8	P. Willemse	Francia	292	0,3
9	F. Cros	Francia	316	0,3
10	G. Gilchrist	Scozia	352	0,2

## TOUCHE PROPRIE VINTE

			Giochi	Totale
1	D. Sheehan	Irlanda	5	51
2	J. George	Inghilterra	5	39
3	G. Turner	Scozia	5	37
4	J. Marchand	Francia	5	34
5	R. Elias	Galles	4	28
5	D. Lake	Galles	5	28
7	S. McNally	Scozia	4	23
7	P. Mauvaka	Francia	5	23
9	L. Cowan-Dickie	Inghilterra	3	19
10	G. Lucchesi	Italia	3	18

## LINEOUT SUCCESS RATE\*\*

			Giochi	Totale*
1	D. Sheehan	Irlanda	5	94,4%
2	J. George	Inghilterra	5	92,9%
3	G. Turner	Scozia	5	90,2%
4	R. Elias	Galles	4	87,5%
5	J. Marchand	Francia	5	85,0%

■ GALLES

■ IRLANDA

\*Minimo 160 minuti giocati \*\*Minimum 2 lineout throws / 80

# CLASSIFICHE GIOCATORI - TACKLES & CAMBI DI POSSESSO

2022 GUINNESS SEI NAZIONI

## TACKLES RIUSCITI

			Giochi	Totale
1	M. Lamaro	Italia	5	86
2	H. Watson	Scozia	4	70
3	A. Jelonch	Francia	5	64
4	N. Cannone	Italia	5	62
5	J. van der Flier	Irlanda	5	58
5	F. Cros	Francia	5	58
7	J. Brex	Italia	5	57
8	G. Gilchrist	Scozia	5	53
8	C. Doris	Irlanda	5	53
8	G. Alldritt	Francia	5	53

			Minuti	Per 80*
1	J. Gray	Scozia	205	18,7
2	M. Lamaro	Italia	377	18,2
3	N. Cannone	Italia	280	17,7
4	H. Watson	Scozia	320	17,5
5	T. Basham	Galles	215	17,1
6	R. Elias	Galles	239	15,4
7	F. Cros	Francia	316	14,7
8	W. Jones	Galles	208	13,8
9	A. Jelonch	Francia	373	13,7
10	T. Halafih	Italia	257	13,7

## DOMINANT TACKLES

			Giochi	Totale
1	M. Ioane	Italia	5	7
2	P. Willemse	Francia	5	6
2	D. Fischetti	Italia	5	6
4	T. Curry	Inghilterra	4	5
5	O. Watkin	Galles	5	4
5	S. Underhill	Inghilterra	1	4
5	F. Cros	Francia	5	4
8	M. Itoje	Inghilterra	5	3
8	G. Fickou	Francia	5	3
8	G. Gilchrist	Scozia	5	3

## TACKLE SUCCESS RATE\*\*

			Minuti	%*
1	G. Gilchrist	Scozia	352	100,0%
1	M. Bradbury	Scozia	168	100,0%
1	H. Watson	Scozia	320	100,0%
1	Z. Fagerson	Scozia	256	100,0%
1	A. Dombrandt	Inghilterra	244	100,0%
1	C. Doris	Irlanda	374	100,0%
7	F. Ruzza	Italia	364	98,0%
8	W. Rowlands	Galles	329	98,0%
9	T. Faletau	Galles	240	97,5%
10	C. Baille	Francia	265	97,3%
10	W. Jones	Galles	208	97,3%
10	M. Fagerson	Scozia	235	97,3%

## CAMBI DI POSSESSO VINTI

			Giochi	Totale
1	M. Itoje	Inghilterra	5	6
1	T. Halafih	Italia	5	6
1	A. Dombrandt	Inghilterra	5	6
1	G. Alldritt	Francia	5	6
5	D. Fischetti	Italia	5	5
5	R. Darge	Scozia	4	5
7	G. Fickou	Francia	5	4
7	T. Beirne	Irlanda	5	4
7	S. Skinner	Scozia	5	4
7	A. Jelonch	Francia	5	4
7	W. Rowlands	Galles	5	4
7	G. Pettinelli	Italia	5	4
7	M. Fagerson	Scozia	4	4
7	G. Villiere	Francia	4	4

			Minuti	Per 80*
1	A. Dombrandt	Inghilterra	244	2,0
2	T. Halafih	Italia	257	1,9
3	R. Darge	Scozia	258	1,6
4	M. Fagerson	Scozia	235	1,4
5	D. Fischetti	Italia	296	1,4
6	A. Porter	Irlanda	181	1,3
7	G. Alldritt	Francia	374	1,3
8	G. Pettinelli	Italia	264	1,2
9	M. Itoje	Inghilterra	400	1,2
10	S. Skinner	Scozia	282	1,1

■ GALLES

■ IRLANDA

\*Minimo 160 minuti giocati minutes played \*\*Minimum 5 tackles / 80

# CLASSIFICHE GIOCATORI - DISCIPLINA

2022 GUINNESS SEI NAZIONI

## FALLI FATTI

		Giochi	Totale	
1	Z. Fagerson	Scozia	5	7
1	J. Adams	Galles	4	7
3	K. Sinckler	Inghilterra	5	6
3	M. Itoje	Inghilterra	5	6
3	W. Nel	Scozia	5	6
3	D. Fischetti	Italia	5	6
3	G. Alldritt	Francia	5	6
8	G. Gilchrist	Scozia	5	5
8	T. Furlong	Irlanda	5	5
8	G. Turner	Scozia	5	5
8	T. Beirne	Irlanda	5	5
8	A. Beard	Galles	5	5
8	W. Stuart	Inghilterra	5	5
8	D. Bamba	Francia	3	5
8	T. Basham	Galles	3	5

		Minuti	Per 80*	
1	W. Stuart	Inghilterra	160	2,5
2	Z. Fagerson	Scozia	256	2,2
3	K. Sinckler	Inghilterra	240	2,0
4	E. Genge	Inghilterra	331	1,9
5	T. Basham	Galles	215	1,9
6	J. Adams	Galles	305	1,8
7	G. Turner	Scozia	222	1,8
8	D. Fischetti	Italia	296	1,6
9	R. Moriarty	Galles	206	1,6
10	W. Jones	Galles	208	1,5

## CARTELLINI

		Giochi	Gialli	
1	L. Cowan-Dickie	Inghilterra	3	1
1	L. Williams	Galles	4	1
1	F. Russell	Scozia	5	1
1	J. Adams	Galles	4	1
1	B. Steyn	Italia	4	1
1	B. White	Scozia	4	1

		Giochi	Rossi	
1	C. Ewels	Inghilterra	4	1
1	H. Faiva	Italia	3	1

■ GALLES

■ IRLANDA

\*Minimo 160 minuti giocati



# CONFRONTO GIOCATORI

## 2022 GUINNESS SEI NAZIONI

### GALLES & IRLANDA

# CONFRONTO GIOCATORI - PUNTI

2022 GUINNESS SEI NAZIONI

PUNTI							
GALLES			IRLANDA				
		Giochi	Totale		Giochi	Totale	
1	D. Biggar	5	34	1	J. Sexton	4	35
2	J. Adams	4	10	2	J. Carbery	5	18
3	N. Tompkins	4	5	3	J. Lowe	3	15
3	T. Francis	4	5	4	J. Gibson-Park	5	10
3	K. Hardy	3	5	4	A. Conway	3	10
3	O. Watkin	5	5	4	J. van der Flier	5	10
3	T. Basham	3	5	4	M. Lowry	1	10
3	D. Lake	5	5				

METE							
GALLES			IRLANDA				
		Giochi	Totale		Giochi	Totale	
1	J. Adams	4	2	1	J. Lowe	3	3
2	N. Tompkins	4	1	2	J. Gibson-Park	5	2
2	T. Francis	4	1	2	A. Conway	3	2
2	K. Hardy	3	1	2	J. van der Flier	5	2
2	O. Watkin	5	1	2	M. Lowry	1	2
2	T. Basham	3	1				
2	D. Lake	5	1				

GOAL KICKING*									
GALLES			IRLANDA						
		Segnate	Mancata	%		Segnate	Mancata	%	
1	D. Biggar	12	3	80,0%	1	J. Sexton	16	5	76,2%
					2	J. Carbery	6	3	66,7%

\*Minimo 2 Kick

# CONFRONTO GIOCATORI - AVANZAMENTI

2022 GUINNESS SEI NAZIONI

## CARRIES

GALLES			IRLANDA				
		Giochi	Totale		Giochi	Totale	
1	L. Williams	4	47	1	G. Ringrose	5	55
2	W. Rowlands	5	42	2	H. Keenan	4	47
3	T. Faletau	3	36	3	T. Beirne	5	45
4	A. Cuthbert	3	35	4	J. van der Flier	5	44
5	O. Watkin	5	34	4	D. Sheehan	5	44

## METRI

GALLES			IRLANDA				
		Giochi	Totale		Giochi	Totale	
1	L. Williams	4	382,7	1	J. Lowe	3	441,0
2	A. Cuthbert	3	318,9	2	G. Ringrose	5	392,8
3	J. Adams	4	261,0	3	H. Keenan	4	388,8
4	O. Watkin	5	230,0	4	M. Hansen	4	329,3
5	L. Rees-Zammit	4	222,1	5	C. Doris	5	289,3

## DIFENSORI BATTUTI

GALLES			IRLANDA				
		Giochi	Totale		Giochi	Totale	
1	J. Adams	4	14	1	G. Ringrose	5	11
2	A. Cuthbert	3	10	2	J. Lowe	3	8
2	L. Rees-Zammit	4	10	2	D. Sheehan	5	8
4	O. Watkin	5	8	4	J. Sexton	4	7
5	T. Williams	4	5	4	H. Keenan	4	7

# CONFRONTO GIOCATORI - PASSAGGI

2022 GUINNESS SEI NAZIONI

## PASSAGGI

GALLES		
	Giochi	Totale
1 T. Williams	4	206
2 D. Biggar	5	164
3 K. Hardy	3	128
4 G. Davies	3	88
5 N. Tompkins	4	38

IRLANDA		
	Giochi	Totale
1 J. Gibson-Park	5	390
2 J. Sexton	4	120
3 J. Carbery	5	70
4 C. Murray	4	66
5 G. Ringrose	5	36

## PRECISIONE PASSAGGI %\*\*

GALLES		
	Giochi	Totale
1 G. Davies	3	98,9%
2 K. Hardy	3	98,4%
3 T. Williams	4	97,1%
4 D. Biggar	5	93,9%

IRLANDA		
	Giochi	Totale
1 J. Gibson-Park	5	97,4%
2 J. Carbery	5	97,1%
3 C. Murray	4	95,5%
4 J. Sexton	4	94,2%

## OFFLOAD

GALLES		
	Giochi	Totale
1 O. Watkin	5	5
2 N. Tompkins	4	4
2 L. Williams	4	4
2 J. Adams	4	4
2 T. Williams	4	4

IRLANDA		
	Giochi	Totale
1 M. Hansen	4	7
2 J. Sexton	4	5
2 D. Sheehan	5	5
4 B. Aki	4	3
4 J. Conan	5	3
4 H. Keenan	4	3

# PLAYER COMPARISON - KICKS

2022 GUINNESS SEI NAZIONI

KICKS							
GALLES			IRLANDA				
		Giochi	Totale		Giochi	Totale	
1	D. Biggar	5	47	1	J. Gibson-Park	5	41
2	T. Williams	4	20	2	J. Lowe	3	16
3	L. Williams	4	13	3	J. Carbery	5	13
4	G. Davies	3	12	3	H. Keenan	4	13
5	L. Rees-Zammit	4	9	5	J. Sexton	4	12

KICKING METRI							
GALLES			IRLANDA				
		Giochi	Totale		Giochi	Totale	
1	D. Biggar	5	1.496,7	1	J. Gibson-Park	5	933,3
2	T. Williams	4	514,9	2	J. Lowe	3	720,8
3	L. Williams	4	411,9	3	H. Keenan	4	336,8
4	L. Rees-Zammit	4	384,3	4	J. Carbery	5	317,7
5	G. Davies	3	351,5	5	J. Sexton	4	275,4

METRI / KICKS **							
GALLES			IRLANDA				
		Giochi	Media*		Giochi	Media*	
1	L. Rees-Zammit	4	42,7	1	J. Lowe	3	45,1
2	J. Adams	4	35,6	2	T. Beirne	5	44,6
3	D. Biggar	5	31,8	3	M. Hansen	4	33,8
4	L. Williams	4	31,7	4	A. Conway	3	31,8
5	T. Williams	4	25,7	5	H. Keenan	4	25,9

\*Minimo 160 minuti giocati \*\*Minimo 2 Kicks / 80min

# CONFRONTO GIOCATORI - TOUCHE

2022 GUINNESS SEI NAZIONI

## TOUCHE VINTE (INC. STEALS)

GALLES			IRLANDA				
		Giochi	Totale		Giochi	Totale	
1	A. Beard	5	17	1	T. Beirne	5	24
2	R. Moriarty	5	14	2	I. Henderson	3	12
2	W. Rowlands	5	14	3	J. Ryan	3	10
4	S. Davies	4	8	4	P. O'Mahony	5	9
5	A. Wainwright	2	3	4	C. Doris	5	9

## TOUCHE STEALS

GALLES			IRLANDA				
		Giochi	Totale		Giochi	Totale	
1	W. Rowlands	5	4	1	T. Beirne	5	2
				2	R. Baird	2	1

## PROPRIE TOUCHE VINTE

GALLES			IRLANDA				
		Giochi	Totale		Giochi	Totale	
1	R. Elias	4	28	1	D. Sheehan	5	51
				2	R. Kelleher	2	12
				3	R. Herring	3	10
1	D. Lake	5	28	4	M. Lowry	1	1

# CONFRONTO GIOCATORI - TACKLES

2022 GUINNESS SEI NAZIONI

## TACKLES VINTI

GALLES			
		Giochi	Totale
1	A. Beard	5	52
2	W. Rowlands	5	49
3	R. Elias	4	46
3	T. Basham	3	46
5	D. Biggar	5	44

IRLANDA			
		Giochi	Totale
1	J. van der Flier	5	58
2	C. Doris	5	53
3	D. Sheehan	5	39
4	T. Beirne	5	38
5	T. Furlong	5	35

## DOMINANT TACKLES

GALLES			
		Giochi	Totale
1	O. Watkin	5	4
2	S. Davies	4	3
3	R. Moriarty	5	2
3	A. Cuthbert	3	2
3	T. Francis	4	2
3	R. Elias	4	2
3	A. Beard	5	2
3	L. Brown	2	2
3	T. Basham	3	2
3	D. Lake	5	2

IRLANDA			
		Giochi	Totale
1	T. Furlong	5	2
1	J. van der Flier	5	2
1	C. Doris	5	2
1	M. Hansen	4	2
1	D. Sheehan	5	2

## CAMBI DI POSSESSO VINTI

GALLES			
		Giochi	Totale
1	W. Rowlands	5	4
2	J. Navidi	2	3
2	D. Lake	5	3
4	D. Lewis	4	2
5	N. Tompkins	4	1
5	T. Faletau	3	1
5	L. Williams	4	1
5	J. McNicholl	2	1
5	R. Elias	4	1
5	W. Jones	5	1
5	G. Thomas	5	1
5	A. Beard	5	1
5	T. Basham	3	1
5	L. Rees-Zammit	4	1

IRLANDA			
		Giochi	Totale
1	T. Beirne	5	4
2	A. Porter	3	3
2	C. Doris	5	3
4	J. Sexton	4	2
4	P. O'Mahony	5	2

# CONFRONTO GIOCATORI - DISCIPLINA

2022 GUINNESS SEI NAZIONI

## FALLI FATTI

GALLES		
	Giochi	Totale
1 J. Adams	4	7
2 A. Beard	5	5
2 T. Basham	3	5
4 R. Moriarty	5	4
4 A. Cuthbert	3	4
4 W. Jones	5	4
4 W. Rowlands	5	4

IRLANDA		
	Giochi	Totale
1 T. Furlong	5	5
1 T. Beirne	5	5
3 C. Doris	5	4
4 J. Sexton	4	3
4 J. Lowe	3	3
4 D. Kilcoyne	3	3
4 F. Bealham	5	3
4 J. van der Flier	5	3

## CARTELLINI GIALLI

GALLES		
	Giochi	Totale
1 L. Williams	4	1
1 J. Adams	4	1

IRLANDA		
	Giochi	Totale

## CARTELLINI ROSSI

GALLES		
	Giochi	Totale

IRLANDA		
	Giochi	Totale



# ARBITRI

# ARBITRI - DATI COMPETIZIONE

2022 GUINNESS SEI NAZIONI

## TOTALE

Arbitro	Partite Arbitrate	Penalità Assegnate	Falli di gioco	Touch	Fuori gioco	Maul	Mischia	Ruck	Placcaggio	Altro	Carta Gialla	Cartellino Rosso	Rucks 0-3 %	% di Mischie Giocate
Andrew Brace	1	21	0	0	5	1	2	11	1	1	0	0	51,5%	77,8%
Angus Gardner	1	17	0	0	3	1	2	9	1	1	0	0	57,1%	75,0%
Ben O'Keefe	1	23	0	3	3	0	3	11	0	3	1	0	56,8%	20,0%
Damon Murphy	1	24	0	1	5	2	5	8	2	1	0	0	64,2%	52,9%
Jaco Peyper	2	37	0	1	4	6	7	16	1	2	1	0	66,1%	65,6%
Karl Dickson	1	21	0	2	2	1	3	10	2	1	0	0	72,4%	55,6%
Luke Pearce	1	15	0	0	3	1	1	8	1	1	0	0	59,2%	75,0%
Mathieu Raynal	1	23	0	1	3	1	7	9	2	0	0	1	75,0%	9,1%
Matthew Carley	1	17	1	0	3	0	1	11	0	1	0	0	55,6%	72,2%
Mike Adamson	2	50	0	1	6	5	9	19	4	6	1	0	51,5%	47,6%
Nic Berry	1	21	0	0	2	2	1	14	1	1	1	0	52,6%	53,8%
Nika Amashukeli	1	17	0	0	6	0	0	7	1	3	1	1	68,5%	100,0%
Wayne Barnes	1	25	0	1	3	1	6	9	3	2	1	0	61,5%	36,4%
<b>Totale</b>	<b>15</b>	<b>311</b>	<b>1</b>	<b>10</b>	<b>48</b>	<b>21</b>	<b>47</b>	<b>142</b>	<b>19</b>	<b>23</b>	<b>6</b>	<b>2</b>	<b>60,1%</b>	<b>56,5%</b>

## MEDIA

Arbitro	Partite Arbitrate	Penalty Given	Falli di gioco	Touch	Fuori gioco	Maul	Mischia	Ruck	Placcaggio	Altro	Carta Gialla	Cartellino Rosso	Rucks 0-3 %	% di Mischie Giocate
Andrew Brace	1	21,0	0,0	0,0	5,0	1,0	2,0	11,0	1,0	1,0	0,0	0,0	51,5%	77,8%
Angus Gardner	1	17,0	0,0	0,0	3,0	1,0	2,0	9,0	1,0	1,0	0,0	0,0	57,1%	75,0%
Ben O'Keefe	1	23,0	0,0	3,0	3,0	0,0	3,0	11,0	0,0	3,0	1,0	0,0	56,8%	20,0%
Damon Murphy	1	24,0	0,0	1,0	5,0	2,0	5,0	8,0	2,0	1,0	0,0	0,0	64,2%	52,9%
Jaco Peyper	2	18,5	0,0	0,5	2,0	3,0	3,5	8,0	0,5	1,0	0,5	0,0	66,1%	65,6%
Karl Dickson	1	21,0	0,0	2,0	2,0	1,0	3,0	10,0	2,0	1,0	0,0	0,0	72,4%	55,6%
Luke Pearce	1	15,0	0,0	0,0	3,0	1,0	1,0	8,0	1,0	1,0	0,0	0,0	59,2%	75,0%
Mathieu Raynal	1	23,0	0,0	1,0	3,0	1,0	7,0	9,0	2,0	0,0	0,0	1,0	75,0%	9,1%
Matthew Carley	1	17,0	1,0	0,0	3,0	0,0	1,0	11,0	0,0	1,0	0,0	0,0	55,6%	72,2%
Mike Adamson	2	25,0	0,0	0,5	3,0	2,5	4,5	9,5	2,0	3,0	0,5	0,0	51,5%	47,6%
Nic Berry	1	21,0	0,0	0,0	2,0	2,0	1,0	14,0	1,0	1,0	1,0	0,0	52,6%	53,8%
Nika Amashukeli	1	17,0	0,0	0,0	6,0	0,0	0,0	7,0	1,0	3,0	1,0	1,0	68,5%	100,0%
Wayne Barnes	1	25,0	0,0	1,0	3,0	1,0	6,0	9,0	3,0	2,0	1,0	0,0	61,5%	36,4%
<b>Media</b>	<b>15</b>	<b>20,7</b>	<b>0,1</b>	<b>0,7</b>	<b>3,2</b>	<b>1,4</b>	<b>3,1</b>	<b>9,5</b>	<b>1,3</b>	<b>1,5</b>	<b>0,4</b>	<b>0,1</b>	<b>60,1%</b>	<b>56,5%</b>

# ARBITRO - PARTITA PRECEDENTE CON LE SQUADRE

Andrew Brace

## ANDREW BRACE AS MATCH OFFICIAL FOR GALLES

Incontri	Data	Ris.	Penalità Assegnati	Falli di gioco	Touch	Maul	Fuori gioco	Ruck	Mischia	Placcaggio	Altro	Gioco Aperto	Carta Gialla	Cartellino Rosso	Rucks 0-3 %	% di Mischie Giocate
----------	------	------	--------------------	----------------	-------	------	-------------	------	---------	------------	-------	--------------	--------------	------------------	-------------	----------------------

Argentina v Galles	09/06/18	W	27	4	1	1	3	1	4	12	1	0	0	0	62,5%	35,3%
--------------------	----------	---	----	---	---	---	---	---	---	----	---	---	---	---	-------	-------

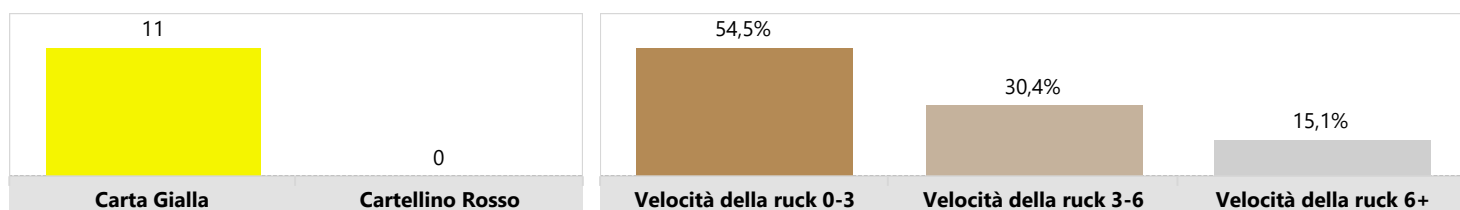
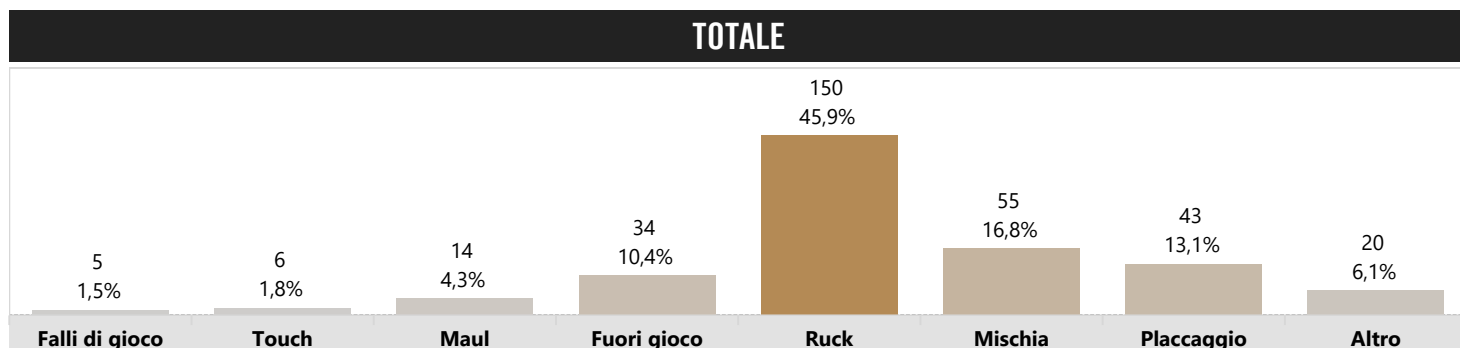
Galles v Scozia	31/10/20	L	22	0	0	0	1	13	5	2	1	0	0	0	37,5%	44,4%
-----------------	----------	---	----	---	---	---	---	----	---	---	---	---	---	---	-------	-------

Galles v Italia	19/03/22	L	21	0	0	1	5	11	2	1	1	0	0	0	51,5%	77,8%
-----------------	----------	---	----	---	---	---	---	----	---	---	---	---	---	---	-------	-------

## ANDREW BRACE AS MATCH OFFICIAL FOR IRLANDA

# ARBITRO - OVERVIEW - ULTIME 5 STAGIONI

Andrew Brace



Incontri	Data	Penalità Assegnati	Falli di gioco	Touch	Maul	Fuori gioco	Ruck	Mischia	Placcaggio	Altro	Gioco Aperto	Carta Gialla	Cartellino Rosso	Rucks 0-3 %	% di Mischie Giocate
Stati Uniti d'America v Canada	28/07/19	18	1	0	0	2	2	4	9	0	0	1	0	55%	59%
Francia v Italia	09/02/20	20	2	1	0	4	1	2	9	1	1	0	0	57%	57%
Galles v Scozia	31/10/20	22	0	0	0	1	13	5	2	1	0	0	0	38%	44%
Inghilterra v Francia	06/12/20	25	0	1	1	1	15	4	2	1	0	0	0	48%	22%
Inghilterra v Scozia	06/02/21	21	1	1	1	1	9	4	2	1	0	2	0	42%	31%
Inghilterra v Francia	13/03/21	20	0	1	1	0	12	4	0	2	0	0	0	66%	36%
Inghilterra v Stati Uniti d'America	04/07/21	22	0	0	1	1	11	7	1	1	0	0	0	52%	38%
Sud Africa v Argentina	14/08/21	24	0	0	2	2	9	4	2	4	0	0	0	67%	40%
Portogallo v Giappone	13/11/21	23	0	0	1	0	13	0	7	0	0	2	0	60%	82%
Inghilterra v Sud Africa	20/11/21	26	0	1	3	2	11	5	3	0	0	2	0	41%	14%
Galles v Italia	19/03/22	21	0	0	1	5	11	2	1	1	0	0	0	51%	78%
Australia v Inghilterra	09/07/22	26	1	0	2	3	12	5	1	2	0	2	0	55%	33%
Nuova Zelanda v Australia	24/09/22	29	0	0	1	4	18	3	2	1	0	2	0	59%	73%
Inghilterra v Argentina	06/11/22	20	0	0	0	6	4	5	2	3	0	0	0	55%	38%
Francia v Giappone	20/11/22	15	0	1	0	2	9	1	0	2	0	0	0	74%	78%
<b>Arbitro Media</b>		22,1	0,3	0,4	0,9	2,3	10,0	3,7	2,9	1,3	0,1	0,7	0,0	54%	48%
<b>Six Nations Media</b>		21,3	0,9	0,5	1,6	3,0	7,2	3,4	3,3	1,1	0,1	1,0	0,1	58%	53%