



ANALISI PRELIMINARE



SCOZIA vs GALLES
GUINNESS SEI NAZIONI 2023
TURNO 2



SCOZIA vs GALLES

2023 GUINNESS SEI NAZIONI



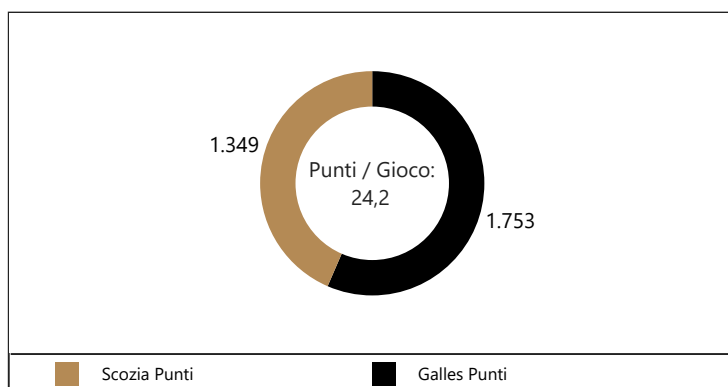
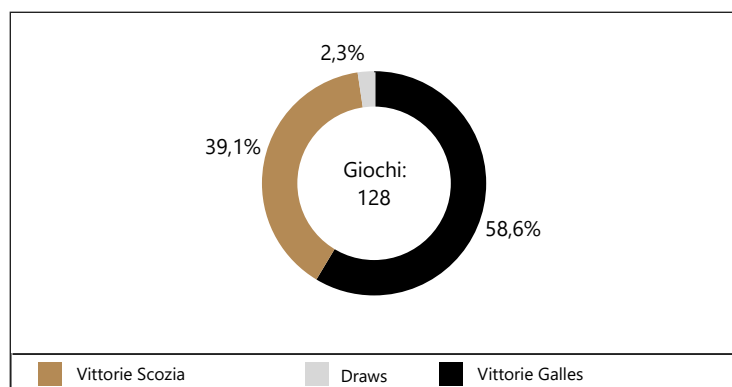
OPTA FACTS

- Il Galles ha vinto 13 delle ultime 15 partite disputate contro la Scozia nel Guinness Sei Nazioni (2P), comprese sei delle sette partite giocate al BT Murrayfield durante questo parziale (1P).
- Warren Gatland ha vinto ognuna delle sue 10 partite contro la Scozia quando era alla guida del Galles; infatti la sua unica sconfitta contro la Scozia nel torneo è arrivata con l'Irlanda nell'edizione 2001, una partita che alla fine è costata all'Irlanda il Grande Slam di quell'anno.
- La Scozia arriva a questa partita dopo aver vinto la gara d'esordio del Guinness Sei Nazioni per il terzo anno consecutivo (tutte e tre le vittorie arrivate contro l'Inghilterra); tuttavia gli scozzesi hanno poi perso contro il Galles nel secondo turno sia nel 2021 che nel 2022.
- Dopo aver battuto la Scozia nel secondo turno del Guinness Sei Nazioni dello scorso anno, il Galles ha vinto solo due volte in 11 partite (9P), perdendo le tre più recenti.
- La Scozia ha usato il gioco al piede 42 volte nel Guinness Sei Nazioni lo scorso fine settimana, più di qualsiasi altra squadra, mentre il Galles è quella che l'ha utilizzato di meno (25); tuttavia, il Galles ha mantenuto il possesso su quattro dei suoi calci (miglior dato al pari di Italia e Inghilterra) e di conseguenza ha ottenuto la miglior percentuale di possesso, sempre relativo al suo gioco al piede (16%).
- La Scozia è entrata nei 22 metri opposti solo sette volte nella giornata di apertura di questo Sei Nazioni 2023 (numero di ingressi più basso al pari dell'Italia), tuttavia ha registrato la migliore media punti per ingresso (4,1); dall'altra parte, solo la Francia (12) è entrata nei 22 metri avversari più spesso rispetto al Galles (11), anche se gli uomini di Gatland hanno registrato la media punti più bassa per ingresso (0,9).
- La Scozia (214) ha effettuato il maggior numero di placcaggi rispetto a qualsiasi altra squadra nel turno di apertura del Guinness Sei Nazioni 2023 e ha anche registrato la migliore percentuale di placcaggi riusciti (91%); Il Galles ha effettuato 184 placcaggi (meno solo rispetto agli scozzesi) ma ha registrato il maggior numero di placcaggi dominanti (23 – Scozia seconda con 18).
- Lo scozzese Duhan van der Merwe ha superato 11 difensori nella prima giornata del Sei Nazioni di quest'anno, il maggior numero di giocatori in una partita del torneo da quando lo stesso van der Merwe ne superò 13 contro l'Italia nel 2021; Il gallese Liam Williams (8) è stato l'unico altro giocatore a battere più di sei difensori durante il turno di apertura.
- Il gallese Rio Dyer ha portato l'ovale per 108 metri nei suoi sette avanzamenti con palla in mano nel round di apertura del Guinness Sei Nazioni 2023; dei 55 giocatori che hanno portato l'ovale più di sei volte nella prima giornata, Dyer ha ottenuto la migliore media per metri coperti (15,4 m), seguito da Duhan van der Merwe (13,0).
- Finn Russell (Scozia) ha portato 18 palloni nel turno di apertura del Guinness Sei Nazioni 2023 (miglior dato al pari di Lewis Ludlam ed Ellis Genge); l'unico mediano d'apertura ad aver portato più palloni in una partita del Sei Nazioni è l'attuale allenatore della Scozia Gregor Townsend (19 v Italia nel 2000).

TESTA A TESTA

ALL TIME

| | Giochi | Vittorie Scozia | Pareggi | Vittorie Galles |
|-----------------|--------|-----------------|---------|-----------------|
| Totale: | 128 | 50 | 3 | 75 |
| Scozia in casa: | 63 | 33 | 3 | 27 |
| Galles in casa: | 64 | 17 | 0 | 47 |
| Campo neutrale: | 1 | 0 | 0 | 1 |



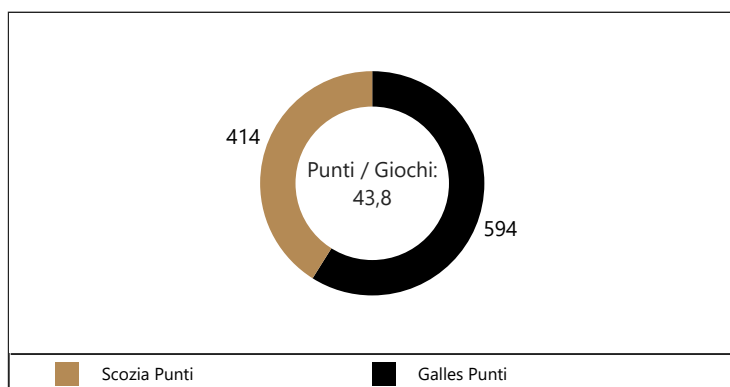
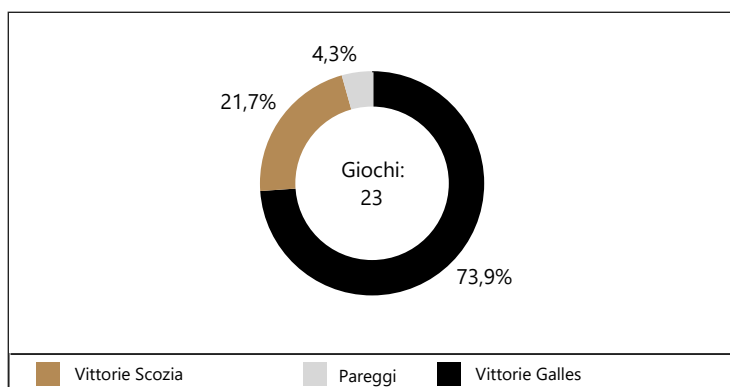
ULTIMI 10 INCONTRI

| Anno | Data | Squadra | Punteggio | Avversaria | Stadio | Vincente |
|------|-----------|---------|-----------|------------|----------------------|----------|
| 2022 | 12-Feb-22 | Galles | 20-17 | Scozia | Principality Stadium | Galles |
| 2021 | 13-Feb-21 | Scozia | 24-25 | Galles | BT Murrayfield | Galles |
| 2020 | 31-Oct-20 | Galles | 10-14 | Scozia | Parc Y Scarlets | Scozia |
| 2019 | 9-Mar-19 | Scozia | 11-18 | Galles | BT Murrayfield | Galles |
| 2018 | 3-Nov-18 | Galles | 21-10 | Scozia | Principality Stadium | Galles |
| 2018 | 3-Feb-18 | Galles | 34-7 | Scozia | Principality Stadium | Galles |
| 2017 | 25-Feb-17 | Scozia | 29-13 | Galles | BT Murrayfield | Scozia |
| 2016 | 13-Feb-16 | Galles | 27-23 | Scozia | Principality Stadium | Galles |
| 2015 | 15-Feb-15 | Scozia | 23-26 | Galles | BT Murrayfield | Galles |
| 2014 | 15-Mar-14 | Galles | 51-3 | Scozia | Principality Stadium | Galles |

TESTA A TESTA

GUINNESS SEI NAZIONI

| | Giochi | Vittorie Scozia | Pareggi | Vittorie Gales |
|-----------------|--------|-----------------|---------|----------------|
| Totale: | 23 | 5 | 1 | 17 |
| Scozia in casa: | 11 | 3 | 1 | 7 |
| Gales in casa: | 12 | 2 | 0 | 10 |



GUINNESS SEI NAZIONI MEETINGS

| Anno | Data | Squadra | Punteggio | Avversaria | Stadio | Vincente |
|------|-----------|---------|-----------|------------|----------------------|----------|
| 2022 | 12-Feb-22 | Gales | 20-17 | Scozia | Principality Stadium | Gales |
| 2021 | 13-Feb-21 | Scozia | 24-25 | Gales | BT Murrayfield | Gales |
| 2020 | 31-Oct-20 | Gales | 10-14 | Scozia | Parc Y Scarlets | Scozia |
| 2019 | 9-Mar-19 | Scozia | 11-18 | Gales | BT Murrayfield | Gales |
| 2018 | 3-Feb-18 | Gales | 34-7 | Scozia | Principality Stadium | Gales |
| 2017 | 25-Feb-17 | Scozia | 29-13 | Gales | BT Murrayfield | Scozia |
| 2016 | 13-Feb-16 | Gales | 27-23 | Scozia | Principality Stadium | Gales |
| 2015 | 15-Feb-15 | Scozia | 23-26 | Gales | BT Murrayfield | Gales |
| 2014 | 15-Mar-14 | Gales | 51-3 | Scozia | Principality Stadium | Gales |
| 2013 | 9-Mar-13 | Scozia | 18-28 | Gales | BT Murrayfield | Gales |
| 2012 | 12-Feb-12 | Gales | 27-13 | Scozia | Principality Stadium | Gales |
| 2011 | 12-Feb-11 | Scozia | 6-24 | Gales | BT Murrayfield | Gales |
| 2010 | 13-Feb-10 | Gales | 31-24 | Scozia | Principality Stadium | Gales |
| 2009 | 8-Feb-09 | Scozia | 13-26 | Gales | BT Murrayfield | Gales |
| 2008 | 9-Feb-08 | Gales | 30-15 | Scozia | Principality Stadium | Gales |
| 2007 | 10-Feb-07 | Scozia | 21-9 | Gales | BT Murrayfield | Scozia |
| 2006 | 12-Feb-06 | Gales | 28-18 | Scozia | Principality Stadium | Gales |
| 2005 | 13-Mar-05 | Scozia | 22-46 | Gales | BT Murrayfield | Gales |
| 2004 | 14-Feb-04 | Gales | 23-10 | Scozia | Principality Stadium | Gales |
| 2003 | 8-Mar-03 | Scozia | 30-22 | Gales | BT Murrayfield | Scozia |
| 2002 | 6-Apr-02 | Gales | 22-27 | Scozia | Principality Stadium | Scozia |
| 2001 | 17-Feb-01 | Scozia | 28-28 | Gales | BT Murrayfield | Pareggio |
| 2000 | 18-Mar-00 | Gales | 26-18 | Scozia | Principality Stadium | Gales |

RISULTATI

| SCOZIA | | | | | | | | |
|--------------|---------------|-----------------------|-----|-----------|-------------|-------------|------------|------------|
| Data | Avversaria | Comp | C/T | Risultato | P | C | MP | MC |
| 05/02/2022 | Inghilterra | Six Nations | C | V | 20 | 17 | 2 | 1 |
| 12/02/2022 | Galles | Six Nations | T | P | 17 | 20 | 1 | 1 |
| 26/02/2022 | Francia | Six Nations | C | P | 17 | 36 | 2 | 6 |
| 12/03/2022 | Italia | Six Nations | T | V | 33 | 22 | 5 | 3 |
| 19/03/2022 | Irlanda | Six Nations | T | P | 5 | 26 | 1 | 4 |
| 02/07/2022 | Argentina | International | T | P | 18 | 26 | 2 | 3 |
| 09/07/2022 | Argentina | International | T | V | 29 | 6 | 4 | 0 |
| 16/07/2022 | Argentina | International | T | P | 31 | 34 | 4 | 4 |
| 29/10/2022 | Australia | Autumn Nations Series | C | P | 15 | 16 | 2 | 1 |
| 05/11/2022 | Fiji | Autumn Nations Series | C | V | 28 | 12 | 4 | 2 |
| 13/11/2022 | Nuova Zelanda | Autumn Nations Series | C | P | 23 | 31 | 2 | 4 |
| 19/11/2022 | Argentina | Autumn Nations Series | C | V | 52 | 29 | 8 | 4 |
| 04/02/2023 | Inghilterra | Six Nations | T | V | 29 | 23 | 4 | 3 |
| Media | | | | | 29,4 | 22,2 | 4,0 | 2,8 |

| GALLES | | | | | | | | |
|--------------|---------------|-----------------------|-----|-----------|-------------|-------------|------------|------------|
| Data | Avversaria | Comp | C/T | Risultato | P | C | MP | MC |
| 05/02/2022 | Irlanda | Six Nations | T | P | 7 | 29 | 1 | 4 |
| 12/02/2022 | Scozia | Six Nations | C | V | 20 | 17 | 1 | 1 |
| 26/02/2022 | Inghilterra | Six Nations | T | P | 19 | 23 | 3 | 1 |
| 11/03/2022 | Francia | Six Nations | C | P | 9 | 13 | 0 | 1 |
| 19/03/2022 | Italia | Six Nations | C | P | 21 | 22 | 3 | 1 |
| 02/07/2022 | Sud Africa | International | T | P | 29 | 32 | 3 | 4 |
| 09/07/2022 | Sud Africa | International | T | V | 13 | 12 | 1 | 0 |
| 16/07/2022 | Sud Africa | International | T | P | 14 | 30 | 1 | 3 |
| 05/11/2022 | Nuova Zelanda | Autumn Nations Series | C | P | 23 | 55 | 2 | 8 |
| 12/11/2022 | Argentina | Autumn Nations Series | C | V | 20 | 13 | 2 | 1 |
| 19/11/2022 | Georgia | Autumn Nations Series | C | P | 12 | 13 | 2 | 1 |
| 26/11/2022 | Australia | Autumn Nations Series | C | P | 34 | 39 | 4 | 5 |
| 04/02/2023 | Irlanda | Six Nations | C | P | 10 | 34 | 1 | 4 |
| Media | | | | | 19,8 | 30,8 | 2,2 | 3,8 |

FORMA

TUTTE LE COMPETIZIONI

SCOZIA

| Record | Data | Avversaria | Comp | Punteggio | Giorni da | Partite da |
|-------------------------------|------------|---------------|-----------------------|-----------|-----------|------------|
| Ultima vittoria | 04/02/2023 | Inghilterra | Six Nations | 29-23 | 3 | 0 |
| Ultima sconfitta | 13/11/2022 | Nuova Zelanda | Autumn Nations Series | 23-31 | 86 | 2 |
| Ultima vittoria in casa | 19/11/2022 | Argentina | Autumn Nations Series | 52-29 | 80 | 1 |
| Ultima sconfitta in casa | 13/11/2022 | Nuova Zelanda | Autumn Nations Series | 23-31 | 86 | 2 |
| Ultima vittoria in trasferta | 04/02/2023 | Inghilterra | Six Nations | 29-23 | 3 | 0 |
| Ultima sconfitta in trasferta | 16/07/2022 | Argentina | International | 31-34 | 206 | 5 |

GALLES

| Record | Date | Avversaria | Comp | Punteggio | Giorni da | Partite da |
|-------------------------------|------------|------------|-----------------------|-----------|-----------|------------|
| Ultima vittoria | 12/11/2022 | Argentina | Autumn Nations Series | 20-13 | 87 | 3 |
| Ultima sconfitta | 04/02/2023 | Irlanda | Six Nations | 10-34 | 3 | 0 |
| Ultima vittoria in casa | 12/11/2022 | Argentina | Autumn Nations Series | 20-13 | 87 | 3 |
| Ultima sconfitta in casa | 04/02/2023 | Irlanda | Six Nations | 10-34 | 3 | 0 |
| Ultima vittoria in trasferta | 09/07/2022 | Sud Africa | International | 13-12 | 213 | 6 |
| Ultima sconfitta in trasferta | 16/07/2022 | Sud Africa | International | 14-30 | 206 | 5 |





ANALISI SQUADRE

2023 GUINNESS SEI NAZIONI

ANALISI SQUADRE - MEDIE A PARTITA

2023 GUINNESS SEI NAZIONI

|  | |  | | |
|---|--------|---|--------|---|
| 2 | 29,0 | Punti | 10,0 | 6 |
| 1 | 4,0 | Metete | 1,0 | 5 |
| 3 | 80,0% | Goal Kicking % | 100,0% | 1 |
| 5 | 108,0 | Palloni Portati | 140,0 | 3 |
| 5 | 636,0 | Metri Guadagnati | 745,1 | 3 |
| 5 | 7,0 | Ingressi nei 22 Avversari | 11,0 | 2 |
| 1 | 4,1 | Punti / Ingressi nei 22 Avv | 0,9 | 6 |
| 1 | 6,0 | Superata la Linea | 6,0 | 1 |
| 3 | 25,0 | Placcaggi Break | 17,0 | 6 |
| 5 | 4,0 | Offloads | 10,0 | 2 |
| 6 | 124,0 | Passaggi | 175,0 | 3 |
| 1 | 42,0 | Calci | 25,0 | 5 |
| 1 | 236,0 | Placcaggi | 217,0 | 2 |
| 3 | 22,0 | Placcaggi Mancati | 33,0 | 5 |
| 1 | 90,7% | % Placcaggi Riusciti | 84,8% | 4 |
| 2 | 18,0 | Placcaggi Dominanti | 23,0 | 1 |
| 2 | 9,0 | Punizioni Concesse | 15,0 | 5 |
| 1 | 0,0 | Cartellini Gialli | 1,0 | 5 |
| 1 | 0 | Cartellini Rossi (Totale) | 0 | 1 |
| 3 | 4,0 | Possessi vinti | 3,0 | 4 |
| 3 | 11,0 | Possessi Subiti | 13,0 | 6 |
| 1 | 100,0% | Touch Vinti % | 76,9% | 6 |
| 1 | 100,0% | % Mischie Vinte | 100,0% | 1 |
| 1 | 98,5% | % Ruck Riusciti | 96,1% | 5 |
| 6 | 35,4% | % Avanzamento in Gainline | 50,0% | 5 |

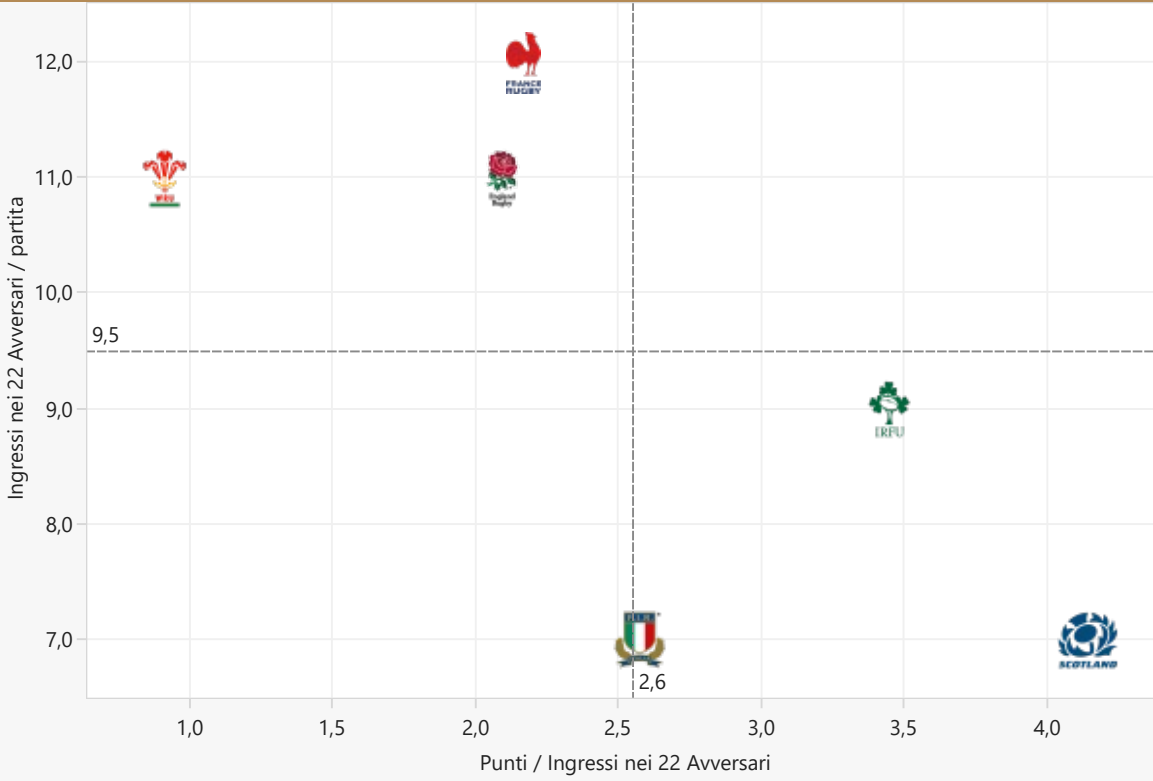
Ranking - Dal migliore al peggiore

Tutte le statistiche sono intese come media a partita (se non diversamente specificato)

ANALISI SQUADRE - INGRESSI NEI 22

2023 GUINNESS SEI NAZIONI

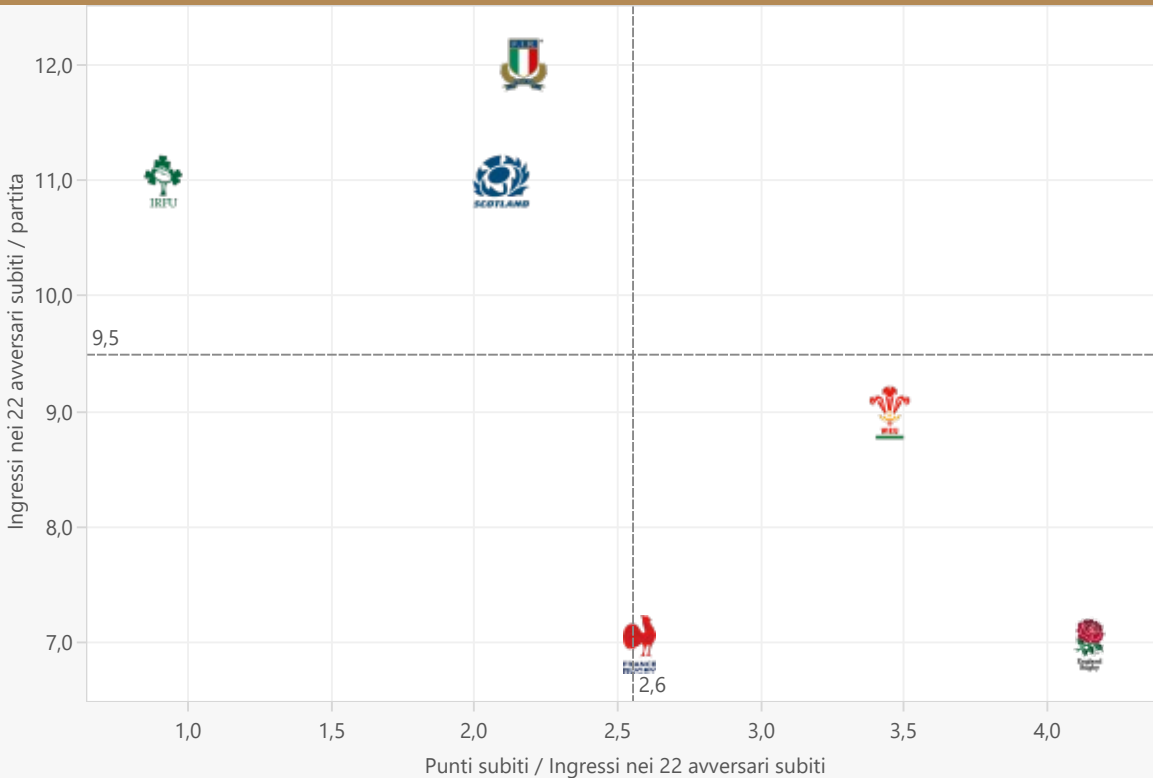
INGRESSI NEI 22



| Ingressi nei 22 / Partita | |
|---------------------------|------|
| Francia | 12,0 |
| Inghilterra | 11,0 |
| Galles | 11,0 |
| Irlanda | 9,0 |
| Scozia | 7,0 |
| Italia | 7,0 |

| Punti / Ingressi | |
|------------------|-----|
| Scozia | 4,1 |
| Irlanda | 3,4 |
| Italia | 2,6 |
| Francia | 2,2 |
| Inghilterra | 2,1 |
| Galles | 0,9 |

INGRESSI NEI 22 SUBITI



| Ingressi nei 22 / Partita | |
|---------------------------|------|
| Italia | 12,0 |
| Scozia | 11,0 |
| Irlanda | 11,0 |
| Galles | 9,0 |
| Inghilterra | 7,0 |
| Francia | 7,0 |

| Punti sub. / Ingressi | |
|-----------------------|-----|
| Inghilterra | 4,1 |
| Galles | 3,4 |
| Francia | 2,6 |
| Italia | 2,2 |
| Scozia | 2,1 |
| Irlanda | 0,9 |

ANALISI SQUADRA - PUNTI & METE

2023 GUINNESS SEI NAZIONI

PUNTI PER PERIODO

| | SEGNATI | | | | | CONCESSI | | | | |
|---------------|------------|-----------|-----------|-----------|-----------|------------|-----------|-----------|-----------|-----------|
| | Totale | 1'-20' | 21'-MT | MT-60' | 61'-80' | Totale | 1'-20' | 21'-MT | MT-60' | 61'-80' |
| Francia | 29 | 12 | 7 | 3 | 7 | 17 | 3 | 11 | 0 | 3 |
| Galles | 10 | 3 | 0 | 7 | 0 | 34 | 17 | 10 | 0 | 7 |
| Inghilterra | 23 | 0 | 13 | 7 | 3 | 29 | 7 | 5 | 7 | 10 |
| Irlanda | 34 | 17 | 10 | 0 | 7 | 10 | 3 | 0 | 7 | 0 |
| Italia | 17 | 3 | 11 | 0 | 3 | 29 | 12 | 7 | 3 | 7 |
| Scozia | 29 | 7 | 5 | 7 | 10 | 23 | 0 | 13 | 7 | 3 |
| Totale | 142 | 42 | 46 | 24 | 30 | 142 | 42 | 46 | 24 | 30 |

METE PER PERIODO

| | SEGNATI | | | | | CONCESSI | | | | |
|---------------|-----------|----------|----------|----------|----------|-----------|----------|----------|----------|----------|
| | Totale | 1'-20' | 21'-MT | MT-60' | 61'-80' | Totale | 1'-20' | 21'-MT | MT-60' | 61'-80' |
| Francia | 4 | 2 | 1 | 0 | 1 | 1 | 0 | 1 | 0 | 0 |
| Galles | 1 | 0 | 0 | 1 | 0 | 4 | 2 | 1 | 0 | 1 |
| Inghilterra | 3 | 0 | 2 | 1 | 0 | 4 | 1 | 1 | 1 | 1 |
| Irlanda | 4 | 2 | 1 | 0 | 1 | 1 | 0 | 0 | 1 | 0 |
| Italia | 1 | 0 | 1 | 0 | 0 | 4 | 2 | 1 | 0 | 1 |
| Scozia | 4 | 1 | 1 | 1 | 1 | 3 | 0 | 2 | 1 | 0 |
| Totale | 17 | 5 | 6 | 3 | 3 | 17 | 5 | 6 | 3 | 3 |

FASI IN CUI SONO STATE SEGNATE LE METE

| | SEGNATI | | | | | CONCESSI | | | | |
|---------------|-----------|----------|----------|----------|----------|-----------|----------|----------|----------|----------|
| | Totale | 1 | 2-3 | 4-6 | 7+ | Total | 1 | 2-3 | 4-6 | 7+ |
| Francia | 4 | 1 | 2 | 1 | 0 | 1 | 1 | 0 | 0 | 0 |
| Galles | 1 | 0 | 0 | 1 | 0 | 4 | 1 | 1 | 0 | 2 |
| Inghilterra | 3 | 0 | 0 | 1 | 2 | 4 | 1 | 1 | 2 | 0 |
| Irlanda | 4 | 1 | 1 | 0 | 2 | 1 | 0 | 0 | 1 | 0 |
| Italia | 1 | 1 | 0 | 0 | 0 | 4 | 1 | 2 | 1 | 0 |
| Scozia | 4 | 1 | 1 | 2 | 0 | 3 | 0 | 0 | 1 | 2 |
| Totale | 17 | 4 | 4 | 5 | 4 | 17 | 4 | 4 | 5 | 4 |

ORIGINE DELLA META

| | SEGNATI | | | | | | CONCESSI | | | | | |
|---------------|-----------|------------------|--------------|---------------|----------|----------|-----------|------------------|--------------|---------------|----------|----------|
| | Totale | Calceggio Rapido | Cambio Palla | Contrat Tacco | Mischia | Touch | Totale | Calceggio Rapido | Cambio Palla | Contrat Tacco | Mischia | Touch |
| Francia | 4 | 0 | 1 | 1 | 0 | 2 | 2 | 0 | 0 | 0 | 0 | 2 |
| Galles | 1 | 0 | 0 | 0 | 0 | 1 | 4 | 1 | 1 | 1 | 0 | 1 |
| Inghilterra | 3 | 1 | 1 | 0 | 0 | 1 | 4 | 0 | 0 | 2 | 1 | 1 |
| Irlanda | 4 | 1 | 1 | 1 | 0 | 1 | 1 | 0 | 0 | 0 | 0 | 1 |
| Italia | 2 | 0 | 0 | 0 | 0 | 2 | 4 | 0 | 1 | 1 | 0 | 2 |
| Scozia | 4 | 0 | 0 | 2 | 1 | 1 | 3 | 1 | 1 | 0 | 0 | 1 |
| Totale | 18 | 2 | 3 | 4 | 1 | 8 | 18 | 2 | 3 | 4 | 1 | 8 |

Max & Min values are highlighted per time-frame/phase/section



CLASSIFICHE GIOCATORI

2023 GUINNESS SEI NAZIONI

CLASSIFICHE GIOCATORI - PUNTI

2023 GUINNESS SEI NAZIONI

PUNTI

| | | Presenze | Punti | Minuti | CP | Tr | Drop | Metè | |
|---|------------------|-------------|-------|--------|----|----|------|------|---|
| 1 | T. Ramos | Francia | 1 | 14 | 80 | 1 | 3 | 0 | 1 |
| 2 | J. Sexton | Irlanda | 1 | 12 | 68 | 2 | 3 | 0 | 0 |
| 2 | T. Allan | Italia | 1 | 12 | 80 | 4 | 0 | 0 | 0 |
| 4 | D. van der Merwe | Scozia | 1 | 10 | 80 | 0 | 0 | 0 | 2 |
| 4 | M. Malins | Inghilterra | 1 | 10 | 80 | 0 | 0 | 0 | 2 |
| 6 | F. Russell | Scozia | 1 | 9 | 80 | 1 | 3 | 0 | 0 |
| 7 | O. Farrell | Inghilterra | 1 | 8 | 80 | 2 | 1 | 0 | 0 |

GOAL KICKING (SEGNATE)

| | | Presenze | Minuti | Segnate | Mancata | CP | Pun Segnate | Tr | Tr Segnate | % Segnate | |
|---|------------|-------------|--------|---------|---------|----|-------------|----|------------|-----------|--------|
| 1 | J. Sexton | Irlanda | 1 | 68 | 5 | 0 | 2 | 0 | 3 | 0 | 100,0% |
| 2 | T. Ramos | Francia | 1 | 80 | 4 | 2 | 1 | 1 | 3 | 1 | 66,7% |
| 2 | T. Allan | Italia | 1 | 80 | 4 | 2 | 4 | 1 | 0 | 1 | 66,7% |
| 2 | F. Russell | Scozia | 1 | 80 | 4 | 1 | 0 | 3 | 1 | 80,0% | |
| 5 | O. Farrell | Inghilterra | 1 | 80 | 3 | 2 | 2 | 0 | 1 | 2 | 60,0% |
| 6 | D. Biggar | Galles | 1 | 67 | 2 | 0 | 1 | 0 | 1 | 0 | 100,0% |
| 7 | R. Byrne | Irlanda | 1 | 12 | 1 | 0 | 0 | 0 | 1 | 0 | 100,0% |

GOAL KICKING (%)*

| | | Presenze | Kicks | Segnate | Available Points | Points Scored | Expected Points | Pts Gained | % Segnate | |
|---|------------------|----------|-------|---------|------------------|---------------|-----------------|------------|-----------|-------|
| 1 | Johnny Sexton | Ireland | 2 | 10 | 9 | 22 | 20 | 18,0 | 2,0 | 90,0% |
| 2 | Marcus Smith | England | 3 | 17 | 14 | 49 | 41 | 39,5 | 1,5 | 82,4% |
| 3 | Finn Russell | Scotland | 2 | 10 | 8 | 24 | 20 | 20,0 | 0,1 | 80,0% |
| 3 | Dan Biggar | Wales | 4 | 15 | 12 | 38 | 31 | 32,4 | -1,4 | 80,0% |
| 5 | Melvyn Jaminet | France | 4 | 24 | 18 | 62 | 48 | 47,4 | 0,6 | 75,0% |
| 5 | Edoardo Padovani | Italy | 2 | 4 | 3 | 12 | 9 | 4,8 | 4,2 | 75,0% |
| 7 | Paolo Garbisi | Italy | 4 | 14 | 10 | 37 | 26 | 26,0 | 0,0 | 71,4% |
| 8 | Joey Carbery | Ireland | 2 | 9 | 6 | 19 | 13 | 14,7 | -1,7 | 66,7% |
| 8 | Tommaso Allan | Italy | 1 | 6 | 4 | 17 | 12 | 12,3 | -0,3 | 66,7% |
| 8 | Thomas Ramos | France | 1 | 6 | 4 | 14 | 9 | 11,5 | -2,5 | 66,7% |

*Minimum 2 Kicks at Goal

■ SCOZIA

■ GALLES

CLASSIFICHE GIOCATORI - METE

2023 GUINNESS SEI NAZIONI

METE

| | | Presenze | Minuti | Metre | Metre / 80 | |
|---|------------------|-------------|--------|-------|------------|-----|
| 1 | D. van der Merwe | Scozia | 1 | 80 | 2 | 2,0 |
| 1 | M. Malins | Inghilterra | 1 | 80 | 2 | 2,0 |
| 3 | T. Ramos | Francia | 1 | 80 | 1 | 1,0 |
| 3 | L. Williams | Galles | 1 | 70 | 1 | 1,1 |
| 3 | J. Lowe | Irlanda | 1 | 80 | 1 | 1,0 |
| 3 | H. Jones | Scozia | 1 | 76 | 1 | 1,1 |
| 3 | J. van der Flier | Irlanda | 1 | 80 | 1 | 1,0 |
| 3 | E. Genge | Inghilterra | 1 | 61 | 1 | 1,3 |
| 3 | J. Ryan | Irlanda | 1 | 80 | 1 | 1,0 |
| 3 | C. Doris | Irlanda | 1 | 80 | 1 | 1,0 |
| 3 | M. Jalibert | Francia | 1 | 15 | 1 | 5,3 |
| 3 | B. White | Scozia | 1 | 69 | 1 | 1,2 |
| 3 | E. Dumortier | Francia | 1 | 80 | 1 | 1,0 |
| 3 | A. Capuozzo | Italia | 1 | 80 | 1 | 1,0 |
| 3 | T. Flament | Francia | 1 | 80 | 1 | 1,0 |

ASSIST METE

| | | Presenze | Minuti | Assist Mete | Assist Mete / 80 | |
|---|-------------------|-------------|--------|-------------|------------------|-----|
| 1 | R. Taofifenua | Francia | 1 | 26 | 1 | 3,1 |
| 1 | C. Murray | Irlanda | 1 | 64 | 1 | 1,3 |
| 1 | D. Biggar | Galles | 1 | 67 | 1 | 1,2 |
| 1 | F. Bealham | Irlanda | 1 | 60 | 1 | 1,3 |
| 1 | L. Ludlam | Inghilterra | 1 | 80 | 1 | 1,0 |
| 1 | S. Tuipulotu | Scozia | 1 | 80 | 1 | 1,0 |
| 1 | M. Fagerson | Scozia | 1 | 80 | 1 | 1,0 |
| 1 | R. Ntamack | Francia | 1 | 65 | 1 | 1,2 |
| 1 | M. Smith | Inghilterra | 1 | 80 | 1 | 1,0 |
| 1 | K. Steyn | Scozia | 1 | 80 | 1 | 1,0 |
| 1 | C. Casey | Irlanda | 1 | 16 | 1 | 5,0 |
| 1 | J. van Poortvliet | Inghilterra | 1 | 58 | 1 | 1,4 |
| 1 | S. Varney | Italia | 1 | 74 | 1 | 1,1 |

■ SCOZIA

■ GALLES

CLASSIFICHE GIOCATORI - AVANZAMENTI

2023 GUINNESS SEI NAZIONI

AVANZAMENTI

| | | Giochi | Totale |
|---|-------------|-------------|--------|
| 1 | F. Russell | Scozia | 1 18 |
| 1 | L. Ludlam | Inghilterra | 1 18 |
| 1 | E. Genge | Inghilterra | 1 18 |
| 4 | T. Allan | Italia | 1 17 |
| 5 | S. Negri | Italia | 1 16 |
| 6 | G. Fickou | Francia | 1 14 |
| 6 | L. Williams | Galles | 1 14 |
| 6 | J. Brex | Italia | 1 14 |
| 6 | M. Smith | Inghilterra | 1 14 |
| 6 | F. Steward | Inghilterra | 1 14 |

| | | Minuti | Per 80* |
|----|--------------|-------------|---------|
| 1 | E. Genge | Inghilterra | 61 23,6 |
| 2 | S. Negri | Italia | 65 19,7 |
| 3 | A. Dombrandt | Inghilterra | 56 18,6 |
| 4 | F. Russell | Scozia | 80 18,0 |
| 4 | L. Ludlam | Inghilterra | 80 18,0 |
| 6 | C. Baille | Francia | 51 17,3 |
| 7 | T. Allan | Italia | 80 17,0 |
| 8 | L. Williams | Galles | 70 16,0 |
| 9 | K. Owens | Galles | 61 15,7 |
| 10 | C. Ollivon | Francia | 70 14,9 |

METRI

| | | Giochi | Totale |
|----|--------------------|-------------|--------|
| 1 | A. Capuozzo | Italia | 1 114 |
| 2 | J. Lowe | Irlanda | 1 112 |
| 3 | M. Smith | Inghilterra | 1 112 |
| 4 | L. Williams | Galles | 1 108 |
| 5 | R. Dyer | Galles | 1 108 |
| 6 | D. van der Merwe | Scozia | 1 104 |
| 7 | F. Steward | Inghilterra | 1 101 |
| 8 | T. Allan | Italia | 1 94 |
| 9 | O. Hassell-Collins | Inghilterra | 1 91 |
| 10 | J. Brex | Italia | 1 91 |

| | | Minuti | Per 80* |
|----|--------------------|-------------|----------|
| 1 | R. Dyer | Galles | 68 126,5 |
| 2 | L. Williams | Galles | 70 123,9 |
| 3 | A. Capuozzo | Italia | 80 114,3 |
| 4 | O. Hassell-Collins | Inghilterra | 64 114,0 |
| 5 | J. Lowe | Irlanda | 80 112,3 |
| 6 | M. Smith | Inghilterra | 80 112,1 |
| 7 | E. Genge | Inghilterra | 61 109,1 |
| 8 | D. van der Merwe | Scozia | 80 104,4 |
| 9 | F. Steward | Inghilterra | 80 101,4 |
| 10 | G. Alldritt | Francia | 61 94,4 |

DIFENSORI BATTUTI

| | | Giochi | Totale |
|---|------------------|-------------|--------|
| 1 | D. van der Merwe | Scozia | 1 11 |
| 2 | L. Williams | Galles | 1 8 |
| 3 | G. Fickou | Francia | 1 6 |
| 3 | D. Fischetti | Italia | 1 6 |
| 3 | D. Sheehan | Irlanda | 1 6 |
| 6 | E. Dumortier | Francia | 1 5 |
| 7 | D. Penaud | Francia | 1 4 |
| 7 | M. Smith | Inghilterra | 1 4 |
| 7 | R. Dyer | Galles | 1 4 |

| | | Minuti | Per 80* |
|----|------------------|-------------|---------|
| 1 | D. van der Merwe | Scozia | 80 11,0 |
| 2 | L. Williams | Galles | 70 9,1 |
| 3 | D. Fischetti | Italia | 69 7,0 |
| 4 | D. Sheehan | Irlanda | 73 6,6 |
| 5 | G. Fickou | Francia | 80 6,0 |
| 6 | E. Dumortier | Francia | 80 5,0 |
| 7 | R. Dyer | Galles | 68 4,7 |
| 8 | D. Penaud | Francia | 80 4,0 |
| 8 | M. Smith | Inghilterra | 80 4,0 |
| 10 | E. Genge | Inghilterra | 61 3,9 |
| 10 | G. Alldritt | Francia | 61 3,9 |

■ SCOZIA

■ GALLES

*Minimo 40 minuti giocati

CLASSIFICHE GIOCATORI - PASSAGGI

2023 GUINNESS SEI NAZIONI

PASSAGGI

| | | Giochi | Totale | |
|----|-------------------|-------------|--------|----|
| 1 | J. van Poortvliet | Inghilterra | 1 | 87 |
| 2 | S. Varney | Italia | 1 | 83 |
| 3 | A. Dupont | Francia | 1 | 60 |
| 4 | C. Murray | Irlanda | 1 | 59 |
| 5 | T. Williams | Galles | 1 | 56 |
| 6 | B. White | Scozia | 1 | 43 |
| 7 | T. Allan | Italia | 1 | 35 |
| 8 | B. Youngs | Inghilterra | 1 | 31 |
| 9 | D. Biggar | Galles | 1 | 24 |
| 10 | R. Webb | Galles | 1 | 23 |

| | | | Minuti | Per 80* |
|----|-------------------|-------------|--------|---------|
| 1 | J. van Poortvliet | Inghilterra | 58 | 120,0 |
| 2 | S. Varney | Italia | 74 | 89,7 |
| 3 | C. Murray | Irlanda | 64 | 73,8 |
| 4 | T. Williams | Galles | 63 | 71,1 |
| 5 | A. Dupont | Francia | 80 | 60,0 |
| 6 | B. White | Scozia | 69 | 49,9 |
| 7 | T. Allan | Italia | 80 | 35,0 |
| 8 | D. Biggar | Galles | 67 | 28,7 |
| 9 | R. Ntamack | Francia | 65 | 25,8 |
| 10 | F. Russell | Scozia | 80 | 22,0 |

PRECISIONI PASSAGGI**

| | | Total | % | |
|---|-------------------|-------------|----|--------|
| 1 | C. Murray | Irlanda | 59 | 100,0% |
| 1 | T. Williams | Galles | 56 | 100,0% |
| 1 | B. White | Scozia | 43 | 100,0% |
| 4 | S. Varney | Italia | 83 | 97,6% |
| 5 | A. Dupont | Francia | 60 | 96,7% |
| 6 | J. van Poortvliet | Inghilterra | 87 | 96,6% |

BREAK ASSIST PASSES

| | | | Games | Totale |
|---|--------------|-------------|-------|--------|
| 1 | F. Russell | Scozia | 1 | 2 |
| 2 | G. North | Galles | 1 | 1 |
| 2 | G. Fickou | Francia | 1 | 1 |
| 2 | J. Sexton | Irlanda | 1 | 1 |
| 2 | T. Allan | Italia | 1 | 1 |
| 2 | A. Dupont | Francia | 1 | 1 |
| 2 | S. McCloskey | Irlanda | 1 | 1 |
| 2 | J. Ritchie | Scozia | 1 | 1 |
| 2 | S. Negri | Italia | 1 | 1 |
| 2 | M. Hansen | Irlanda | 1 | 1 |
| 2 | F. Steward | Inghilterra | 1 | 1 |
| 2 | S. Varney | Italia | 1 | 1 |

OFFLOADS

| | | Giochi | Totale | |
|---|-------------------|-------------|--------|---|
| 1 | M. Hansen | Irlanda | 1 | 3 |
| 1 | J. van Poortvliet | Inghilterra | 1 | 3 |
| 3 | C. Ollivon | Francia | 1 | 2 |
| 3 | C. Baille | Francia | 1 | 2 |
| 3 | L. Williams | Galles | 1 | 2 |
| 3 | D. Biggar | Galles | 1 | 2 |
| 3 | E. Genge | Inghilterra | 1 | 2 |
| 8 | O. Farrell | Inghilterra | 1 | 1 |
| 8 | R. Taofifenua | Francia | 1 | 1 |
| 8 | T. Ramos | Francia | 1 | 1 |
| 8 | T. Faletau | Galles | 1 | 1 |
| 8 | T. Allan | Italia | 1 | 1 |
| 8 | A. Jones | Galles | 1 | 1 |
| 8 | H. Jones | Scozia | 1 | 1 |
| 8 | A. Dupont | Francia | 1 | 1 |

| | | | Minuti | Per 80* |
|----|-------------------|-------------|--------|---------|
| 1 | J. van Poortvliet | Inghilterra | 58 | 4,1 |
| 2 | C. Baille | Francia | 51 | 3,1 |
| 3 | M. Hansen | Irlanda | 80 | 3,0 |
| 4 | E. Genge | Inghilterra | 61 | 2,6 |
| 5 | D. Biggar | Galles | 67 | 2,4 |
| 6 | C. Ollivon | Francia | 70 | 2,3 |
| 6 | L. Williams | Galles | 70 | 2,3 |
| 8 | D. Lewis | Galles | 40 | 2,0 |
| 9 | S. McCloskey | Irlanda | 60 | 1,3 |
| 10 | A. Jones | Galles | 61 | 1,3 |

■ SCOZIA

■ GALLES

*Minimo 40 minuti giocati **Minimum 40 Passes

CLASSIFICHE GIOCATORI - KICKS

2023 GUINNESS SEI NAZIONI

KICKS

| | | | Giochi | Total |
|---|-------------------|-------------|--------|-------|
| 1 | F. Russell | Scozia | 1 | 18 |
| 2 | C. Murray | Irlanda | 1 | 11 |
| 3 | B. White | Scozia | 1 | 10 |
| 3 | S. Varney | Italia | 1 | 10 |
| 5 | A. Dupont | Francia | 1 | 9 |
| 6 | S. Hogg | Scozia | 1 | 8 |
| 6 | T. Williams | Galles | 1 | 8 |
| 6 | J. van Poortvliet | Inghilterra | 1 | 8 |
| 9 | J. Sexton | Irlanda | 1 | 7 |
| 9 | T. Allan | Italia | 1 | 7 |
| 9 | M. Smith | Inghilterra | 1 | 7 |

| | | | Minuti | Per 80* |
|----|-------------------|-------------|--------|---------|
| 1 | F. Russell | Scozia | 80 | 18,0 |
| 2 | C. Murray | Irlanda | 64 | 13,8 |
| 3 | B. White | Scozia | 69 | 11,6 |
| 4 | J. van Poortvliet | Inghilterra | 58 | 11,0 |
| 5 | S. Varney | Italia | 74 | 10,8 |
| 6 | T. Williams | Galles | 63 | 10,2 |
| 7 | S. Hogg | Scozia | 66 | 9,7 |
| 8 | A. Dupont | Francia | 80 | 9,0 |
| 9 | J. Sexton | Irlanda | 68 | 8,2 |
| 10 | T. Allan | Italia | 80 | 7,0 |
| 10 | M. Smith | Inghilterra | 80 | 7,0 |

KICKING - METRI

| | | | Giochi | Total |
|----|-------------------|-------------|--------|-------|
| 1 | F. Russell | Scozia | 1 | 536 |
| 2 | S. Hogg | Scozia | 1 | 320 |
| 3 | F. Steward | Inghilterra | 1 | 291 |
| 4 | A. Dupont | Francia | 1 | 265 |
| 5 | C. Murray | Irlanda | 1 | 258 |
| 6 | B. White | Scozia | 1 | 238 |
| 7 | M. Smith | Inghilterra | 1 | 237 |
| 8 | J. Lowe | Irlanda | 1 | 220 |
| 9 | J. van Poortvliet | Inghilterra | 1 | 220 |
| 10 | S. Varney | Italia | 1 | 213 |

| | | | Minuti | Per 80* |
|----|-------------------|-------------|--------|---------|
| 1 | F. Russell | Scozia | 80 | 536,0 |
| 2 | S. Hogg | Scozia | 66 | 387,4 |
| 3 | C. Murray | Irlanda | 64 | 322,4 |
| 4 | J. van Poortvliet | Inghilterra | 58 | 303,6 |
| 5 | F. Steward | Inghilterra | 80 | 290,7 |
| 6 | B. White | Scozia | 69 | 275,8 |
| 7 | A. Dupont | Francia | 80 | 264,9 |
| 8 | T. Williams | Galles | 63 | 239,4 |
| 9 | M. Smith | Inghilterra | 80 | 237,1 |
| 10 | S. Varney | Italia | 74 | 230,3 |

METRI / KICKS**

| | | | Giochi | Media* |
|----|-----------------------|-------------|--------|--------|
| 1 | Ollie Hassell-Collins | Inghilterra | 1 | 55,5 |
| 2 | James Lowe | Irlanda | 1 | 55,1 |
| 3 | Freddie Steward | Inghilterra | 1 | 48,5 |
| 4 | Kyle Steyn | Scozia | 1 | 41,4 |
| 5 | Liam Williams | Galles | 1 | 40,3 |
| 6 | Stuart Hogg | Scozia | 1 | 40,0 |
| 7 | Thomas Ramos | Francia | 1 | 38,0 |
| 8 | Huw Jones | Scozia | 1 | 37,5 |
| 9 | Marcus Smith | Inghilterra | 1 | 33,9 |
| 10 | Finn Russell | Scozia | 1 | 29,8 |

■ SCOZIA

■ GALLES

*Minimo 40 minuti giocati **Minimum 2 Kicks / 80min

CLASSIFICHE GIOCATORI - TOUCHE

2023 GUINNESS SEI NAZIONI

TOUCHE VINTE (INC. STEALS)

| | | | Giochi | Totale |
|---|--------------|-------------|--------|--------|
| 1 | F. Ruzza | Italia | 1 | 9 |
| 1 | O. Chessum | Inghilterra | 1 | 9 |
| 3 | P. O'Mahony | Irlanda | 1 | 5 |
| 4 | J. Tipuric | Galles | 1 | 4 |
| 4 | T. Faletau | Galles | 1 | 4 |
| 4 | L. Ludlam | Inghilterra | 1 | 4 |
| 7 | C. Ollivon | Francia | 1 | 3 |
| 7 | R. Gray | Scozia | 1 | 3 |
| 7 | I. Henderson | Irlanda | 1 | 3 |
| 7 | S. Negri | Italia | 1 | 3 |
| 7 | C. Doris | Irlanda | 1 | 3 |
| 7 | N. Cannone | Italia | 1 | 3 |
| 7 | T. Flament | Francia | 1 | 3 |

| | | | Minuti | Per 80* |
|----|-------------|-------------|--------|---------|
| 1 | F. Ruzza | Italia | 80 | 9,0 |
| 1 | O. Chessum | Inghilterra | 80 | 9,0 |
| 3 | P. O'Mahony | Irlanda | 60 | 6,7 |
| 4 | J. Tipuric | Galles | 54 | 5,9 |
| 5 | T. Faletau | Galles | 80 | 4,0 |
| 5 | L. Ludlam | Inghilterra | 80 | 4,0 |
| 7 | S. Negri | Italia | 65 | 3,7 |
| 8 | N. Cannone | Italia | 69 | 3,5 |
| 9 | C. Ollivon | Francia | 70 | 3,4 |
| 10 | R. Gray | Scozia | 80 | 3,0 |
| 10 | C. Doris | Irlanda | 80 | 3,0 |
| 10 | T. Flament | Francia | 80 | 3,0 |

TOUCHE STEALS

| | | | Giochi | Totale |
|---|--------------|---------|--------|--------|
| 1 | C. Ollivon | Francia | 1 | 1 |
| 1 | G. Gilchrist | Scozia | 1 | 1 |
| 1 | G. Turner | Scozia | 1 | 1 |
| 1 | F. Ruzza | Italia | 1 | 1 |
| 1 | J. Ryan | Irlanda | 1 | 1 |
| 1 | D. Sheehan | Irlanda | 1 | 1 |
| 1 | T. Flament | Francia | 1 | 1 |

| | | | Minuti | Per 80* |
|---|--------------|---------|--------|---------|
| 1 | G. Turner | Scozia | 58 | 1,4 |
| 2 | G. Gilchrist | Scozia | 66 | 1,2 |
| 3 | C. Ollivon | Francia | 70 | 1,1 |
| 4 | D. Sheehan | Irlanda | 73 | 1,1 |
| 5 | F. Ruzza | Italia | 80 | 1,0 |
| 5 | J. Ryan | Irlanda | 80 | 1,0 |
| 5 | T. Flament | Francia | 80 | 1,0 |

TOUCHE PROPRIE VINTE

| | | | Giochi | Totale |
|----|-------------|-------------|--------|--------|
| 1 | J. George | Inghilterra | 1 | 14 |
| 2 | D. Sheehan | Irlanda | 1 | 13 |
| 3 | G. Nicotera | Italia | 1 | 12 |
| 4 | K. Owens | Galles | 1 | 7 |
| 4 | G. Turner | Scozia | 1 | 7 |
| 4 | L. Bigi | Italia | 1 | 7 |
| 7 | J. Marchand | Francia | 1 | 5 |
| 8 | S. Baldwin | Galles | 1 | 3 |
| 8 | F. Brown | Scozia | 1 | 3 |
| 10 | R. Herring | Irlanda | 1 | 2 |
| 10 | G. Barlot | Francia | 1 | 2 |

LINEOUT SUCCESS RATE**

| | | | Giochi | Totale* |
|---|-------------|-------------|--------|---------|
| 1 | G. Turner | Scozia | 1 | 100,0% |
| 1 | D. Sheehan | Irlanda | 1 | 100,0% |
| 3 | J. George | Inghilterra | 1 | 87,5% |
| 4 | G. Nicotera | Italia | 1 | 85,7% |
| 5 | J. Marchand | Francia | 1 | 83,3% |
| 6 | K. Owens | Galles | 1 | 77,8% |

■ SCOZIA

■ GALLES

*Minimo 40 minuti giocati **Minimum 2 lineout throws / 80

CLASSIFICHE GIOCATORI - TACKLES & CAMBI DI POSSESSO

2023 GUINNESS SEI NAZIONI

TACKLES RIUSCITI

| | | | Giochi | Totale |
|---|-------------|---------|--------|--------|
| 1 | M. Fagerson | Scozia | 1 | 26 |
| 2 | T. Faletau | Galles | 1 | 21 |
| 3 | A. Jelonch | Francia | 1 | 20 |
| 3 | L. Crosbie | Scozia | 1 | 20 |
| 5 | C. Doris | Irlanda | 1 | 18 |
| 6 | R. Gray | Scozia | 1 | 17 |
| 6 | J. Morgan | Galles | 1 | 17 |
| 6 | T. Flament | Francia | 1 | 17 |
| 9 | G. Fickou | Francia | 1 | 16 |
| 9 | P. Schoeman | Scozia | 1 | 16 |

DOMINANT TACKLES

| | | | Giochi | Totale |
|---|------------|-------------|--------|--------|
| 1 | B. Curry | Inghilterra | 1 | 4 |
| 2 | J. Tipuric | Galles | 1 | 3 |
| 2 | K. Owens | Galles | 1 | 3 |
| 2 | T. Francis | Galles | 1 | 3 |
| 2 | J. Adams | Galles | 1 | 3 |
| 2 | L. Crosbie | Scozia | 1 | 3 |
| 2 | J. Morgan | Galles | 1 | 3 |
| 8 | M. Itoje | Inghilterra | 1 | 2 |
| 8 | R. Gray | Scozia | 1 | 2 |
| 8 | G. Turner | Scozia | 1 | 2 |

CAMBI DI POSSESSO VINTI

| | | | Giochi | Totale |
|---|---------------|-------------|--------|--------|
| 1 | J. Sexton | Irlanda | 1 | 2 |
| 1 | J. Lowe | Irlanda | 1 | 2 |
| 3 | M. Itoje | Inghilterra | 1 | 1 |
| 3 | C. Ollivon | Francia | 1 | 1 |
| 3 | R. Taofifenua | Francia | 1 | 1 |
| 3 | L. Williams | Galles | 1 | 1 |
| 3 | S. Hogg | Scozia | 1 | 1 |
| 3 | B. Aki | Irlanda | 1 | 1 |
| 3 | G. Gilchrist | Scozia | 1 | 1 |
| 3 | S. Macalou | Francia | 1 | 1 |
| 3 | J. Conan | Irlanda | 1 | 1 |
| 3 | G. Turner | Scozia | 1 | 1 |
| 3 | J. Ritchie | Scozia | 1 | 1 |
| 3 | F. Ruzza | Italia | 1 | 1 |
| 3 | A. Jelonch | Francia | 1 | 1 |

■ SCOZIA

■ GALLES

*Minimo 40 minuti giocati minutes played **Minimum 15 tackles

| | | | Minuti | Per 80* |
|----|-------------|---------|--------|---------|
| 1 | L. Crosbie | Scozia | 58 | 27,6 |
| 2 | M. Fagerson | Scozia | 80 | 26,0 |
| 3 | T. Francis | Galles | 40 | 24,0 |
| 4 | T. Faletau | Galles | 80 | 21,0 |
| 5 | J. Tipuric | Galles | 54 | 20,7 |
| 5 | G. Thomas | Galles | 54 | 20,7 |
| 7 | A. Jelonch | Francia | 80 | 20,0 |
| 8 | K. Owens | Galles | 61 | 19,7 |
| 9 | P. Schoeman | Scozia | 66 | 19,4 |
| 10 | G. Alldritt | Francia | 61 | 18,4 |

TACKLE SUCCESS RATE**

| | | | Minuti | %* |
|----|-------------|---------|--------|--------|
| 1 | G. Fickou | Francia | 80 | 100,0% |
| 1 | R. Gray | Scozia | 80 | 100,0% |
| 1 | P. Schoeman | Scozia | 66 | 100,0% |
| 1 | L. Crosbie | Scozia | 58 | 100,0% |
| 1 | C. Doris | Irlanda | 80 | 100,0% |
| 6 | M. Fagerson | Scozia | 80 | 96,3% |
| 7 | K. Owens | Galles | 61 | 93,8% |
| 7 | N. Cannone | Italia | 69 | 93,8% |
| 9 | T. Flament | Francia | 80 | 89,5% |
| 10 | A. Beard | Galles | 80 | 88,2% |

| | | | Minuti | Per 80* |
|---|--------------|-------------|--------|---------|
| 1 | J. Sexton | Irlanda | 68 | 2,4 |
| 2 | J. Lowe | Irlanda | 80 | 2,0 |
| 3 | A. Dombrandt | Inghilterra | 56 | 1,4 |
| 4 | G. Turner | Scozia | 58 | 1,4 |
| 5 | S. Hogg | Scozia | 66 | 1,2 |
| 5 | G. Gilchrist | Scozia | 66 | 1,2 |
| 7 | L. Cannone | Italia | 69 | 1,2 |
| 7 | G. Nicotera | Italia | 69 | 1,2 |
| 9 | C. Ollivon | Francia | 70 | 1,1 |
| 9 | L. Williams | Galles | 70 | 1,1 |

CLASSIFICHE GIOCATORI - DISCIPLINA

2023 GUINNESS SEI NAZIONI

FALLI FATTI

| | | Giochi | Totale | |
|---|---------------|-------------|--------|---|
| 1 | A. Porter | Irlanda | 1 | 6 |
| 2 | C. Ollivon | Francia | 1 | 4 |
| 3 | R. Taofifenua | Francia | 1 | 3 |
| 3 | T. Faletau | Galles | 1 | 3 |
| 3 | P. Willemse | Francia | 1 | 3 |
| 6 | M. Itoje | Inghilterra | 1 | 2 |
| 6 | J. Marchand | Francia | 1 | 2 |
| 6 | L. Williams | Galles | 1 | 2 |
| 6 | D. Biggar | Galles | 1 | 2 |
| 6 | W. Nel | Scozia | 1 | 2 |
| 6 | A. Beard | Galles | 1 | 2 |
| 6 | B. Earl | Inghilterra | 1 | 2 |
| 6 | O. Chessum | Inghilterra | 1 | 2 |

| | | Minuti | Per 80* | |
|---|-------------|-------------|---------|-----|
| 1 | A. Porter | Irlanda | 73 | 6,6 |
| 2 | C. Ollivon | Francia | 70 | 4,6 |
| 3 | P. Willemse | Francia | 54 | 4,4 |
| 4 | T. Faletau | Galles | 80 | 3,0 |
| 5 | W. Nel | Scozia | 58 | 2,8 |
| 6 | J. Marchand | Francia | 61 | 2,6 |
| 7 | D. Biggar | Galles | 67 | 2,4 |
| 8 | L. Williams | Galles | 70 | 2,3 |
| 9 | M. Itoje | Inghilterra | 80 | 2,0 |
| 9 | D. Lewis | Galles | 40 | 2,0 |
| 9 | A. Beard | Galles | 80 | 2,0 |
| 9 | O. Chessum | Inghilterra | 80 | 2,0 |

CARTELLINI

| | | Giochi | Gialli |
|---|-------------|---------|--------|
| 1 | C. Ollivon | Francia | 1 |
| 1 | L. Williams | Galles | 1 |

| | | Giochi | Rossi |
|--|--|--------|-------|
|--|--|--------|-------|

■ SCOZIA

■ GALLES

*Minimo 40 minuti giocati