



RAPPORT D'AVANT MATCH



FRANCE vs ÉCOSSE
SIX NATIONS 2023
JOURNÉE 3



INSIGHTS PRESENTED BY **Sage**



FRANCE vs ÉCOSSE

2023 SIX NATIONS



OPTA FACTS

- L'Écosse a gagné 4 de ses 7 derniers matches disputés face à la France en Six Nations (3 défaites), après avoir remporté une seule de leurs 16 précédentes confrontations dans le Tournoi (15 défaites).
- L'Écosse a gagné son dernier déplacement à Paris en Six Nations (27-23 en 2021), sa première victoire en déplacement en France dans le Tournoi (depuis 2000) ; l'Écosse n'a plus gagné 2 déplacements de suite dans la capitale française en Cinq/Six Nations depuis 1967-1969.
- La France a gagné 18 de ses 19 derniers matches à domicile, dont les 9 plus récents, sa seule défaite dans cette série ayant eu lieu face à l'Écosse en 2021 ; la France va tenter de remporter 10 matches de suite sur ses terres pour la première fois depuis 1986-1989.
- La France n'a jamais été menée à la mi-temps de ses 25 derniers matches à domicile, menant au bout des 40 premières minutes à 23 reprises dans cette série (deux égalités) ; l'Irlande a été la dernière équipe à mener à la mi-temps en déplacement en France, c'était lors de la journée d'ouverture du Six Nations 2018.
- L'Écosse a gagné 6 de ses 8 derniers déplacements en Six Nations (2 défaites), après avoir remporté seulement 7 de leurs 51 précédents déplacements dans le Tournoi (1 nul, 43 défaites).
- L'Écosse (222) et la France (243) sont les équipes ayant porté le moins de ballons en Six Nations cette année, mais la France a battu le plus de défenseurs (75, Écosse co-2ème, 59) et l'Écosse a réussi le plus de franchissements (16, France 3ème, 12) ; ce sont également les 2 seules équipes à parcourir en moyenne plus de 6 mètres par ballon porté (France 6.4 et Écosse 6.2).
- La France (404) et l'Écosse (380) sont les équipes ayant réussi le plus de plaquages cette année en Six Nations et sont les seules équipes à afficher des taux de plaquages réussis supérieurs à 85% (Écosse 92% et France 91%).
- La France a réussi 23 passes après contact cette année en Six Nations, au moins 5 de plus que toute autre équipe, alors que l'Écosse en a réussi le moins (8) ; Antoine Dupont est l'un des 4 joueurs ayant réalisé le plus de passes après contact dans le Tournoi 2023 (4, à égalité avec Ange Capuozzo, Mack Hansen et Owen Farrell).
- Les Écossais Duhan van der Merwe et Kyle Steyn ont chacun réussi 5 franchissements en Six Nations 2023, aucun autre joueur n'en a réussi plus de 3, et sont 2 des 4 joueurs ayant déjà marqué 2 essais, meilleur total (également James Lowe et Max Malins) ; aucun joueur n'a délivré plus de passes ayant amené un franchissement (3) et plus de passes décisives pour un essai (3) que leur coéquipier Finn Russell.
- 5 des 6 joueurs ayant battu le plus de défenseurs jusqu'à présent dans le Six Nations 2023 pourrait évoluer lors de cette rencontre : l'Écossais Duhan van der Merwe (20) en a battu le plus, suivi par l'Italien Ange Capuozzo (17) et par le quatuor français Damian Penaud (15), Ethan Dumortier (14), Gael Fickou (10) et Antoine Dupont (9).

FRANCE - SÉLECTION

2023 SIX NATIONS



#	Joueur	Âge	Taille	Poids	Matches	Points	Essais	Matches 6N	Pts 6N	Essais 6N
15	Thomas Ramos	27	178	87	22	113	2	12	33	1
14	Damian Penaud	26	192	94	39	110	22	17	50	10
13	Gael Fickou	28	190	99	76	60	12	41	40	8
12	Yoram Moefana	22	182	97	13	10	2	6	5	1
11	Ethan Dumortier	22	192	93	2	5	1	2	5	1
10	Romain Ntamack	23	186	86	33	145	5	19	90	4
9	Antoine Dupont	26	174	85	44	60	12	24	35	7
1	Cyril Baille	29	182	116	40	15	3	21	5	1
2	Julien Marchand	27	181	108	26	5	1	18	0	0
3	Mohamed Haouas	28	185	127	3	0	0	2	0	0
4	Thibaud Flament	25	203	116	13	10	2	6	5	1
5	Paul Willemse	30	201	125	26	10	2	21	10	2
6	Anthony Jelonch	26	193	105	24	15	3	11	10	2
7	Charles Ollivon	29	199	114	30	50	10	13	30	6
8	Gregory Alldritt	25	191	115	36	20	4	22	15	3
16	Gaetan Barlot	25	184	107	6	0	0	2	0	0
17	Reda Wardi	27	185	110	4	0	0	2	0	0
18	Sipili Falatea	25	183	116	9	5	1	2	0	0
19	Romain Taofifenua	32	200	127	40	10	2	23	10	2
20	Francois Cros	28	190	107	17	5	1	11	5	1
21	Sekou Macalou	27	195	108	13	5	1	2	0	0
22	Baptiste Couilloud	25	176	84	11	10	2	3	0	0
23	Matthieu Jalibert	24	184	84	22	78	2	11	48	1

ÉCOSSE - SÉLECTION

2023 SIX NATIONS

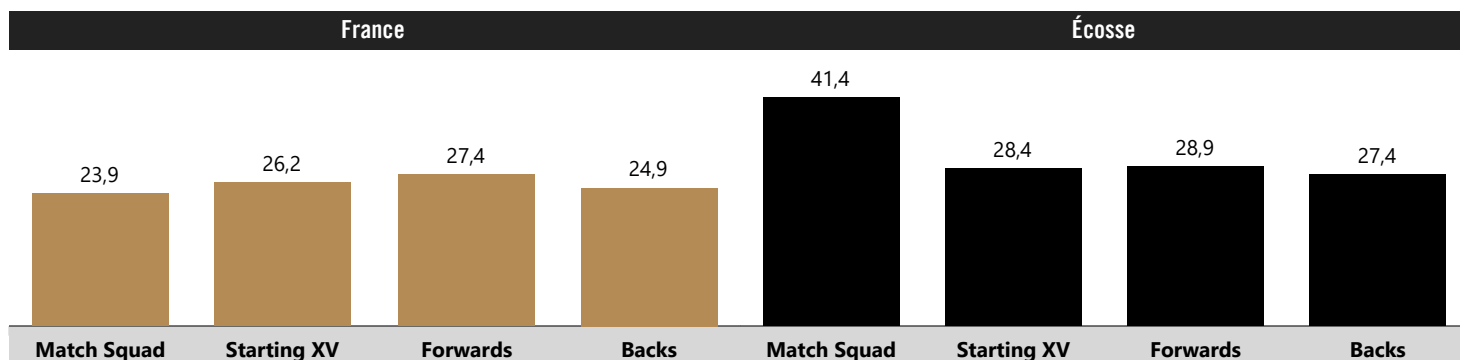


#	Joueur	Âge	Taille	Poids	Matches	Points	Essais	Matches 6N	Pts 6N	Essais 6N
15	Stuart Hogg	30	183	93	98	171	27	53	107	16
14	Kyle Steyn	29	183	102	7	30	6	5	10	2
13	Huw Jones	29	185	102	33	65	13	21	40	8
12	Sione Tuipulotu	26	178	103	13	10	2	6	0	0
11	Duhan van der Merwe	27	194	106	25	80	16	11	40	8
10	Finn Russell	30	182	87	67	276	7	34	161	4
9	Ben White	24	175	80	11	15	3	6	10	2
1	Pierre Schoeman	28	186	118	18	10	2	7	5	1
2	George Turner	30	180	105	32	45	9	12	5	1
3	Zander Fagerson	27	188	126	55	10	2	23	0	0
4	Richie Gray	33	208	126	71	15	3	36	10	2
5	Grant Gilchrist	32	201	118	61	5	1	23	0	0
6	Jamie Ritchie	26	193	109	38	5	1	16	0	0
7	Hamish Watson	31	186	102	54	35	7	27	5	1
8	Matt Fagerson	24	186	110	30	10	2	11	5	1
16	Fraser Brown	33	182	113	59	25	5	24	5	1
17	Jamie Bhatti	29	185	120	27	0	0	11	0	0
18	WP Nel	36	182	120	52	15	3	24	0	0
19	Jonny Gray	28	198	122	74	20	4	35	0	0
20	Sam Skinner	28	196	116	23	0	0	10	0	0
21	Jack Dempsey	28	190	111	6	0	0	2	0	0
22	Ali Price	29	178	88	58	20	4	29	5	1
23	Blair Kinghorn	26	193	107	40	102	10	16	25	5

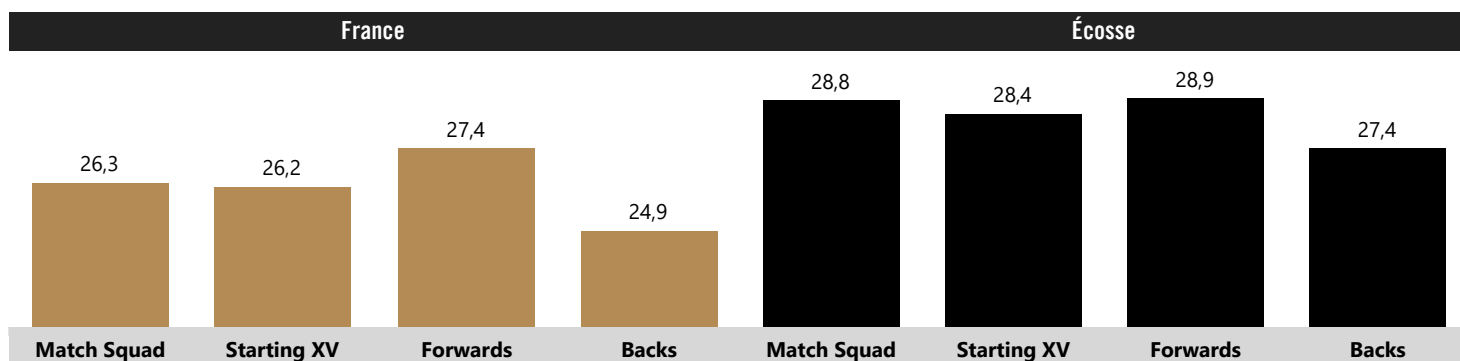
COMPARAISON DES ÉQUIPES

2023 SIX NATIONS

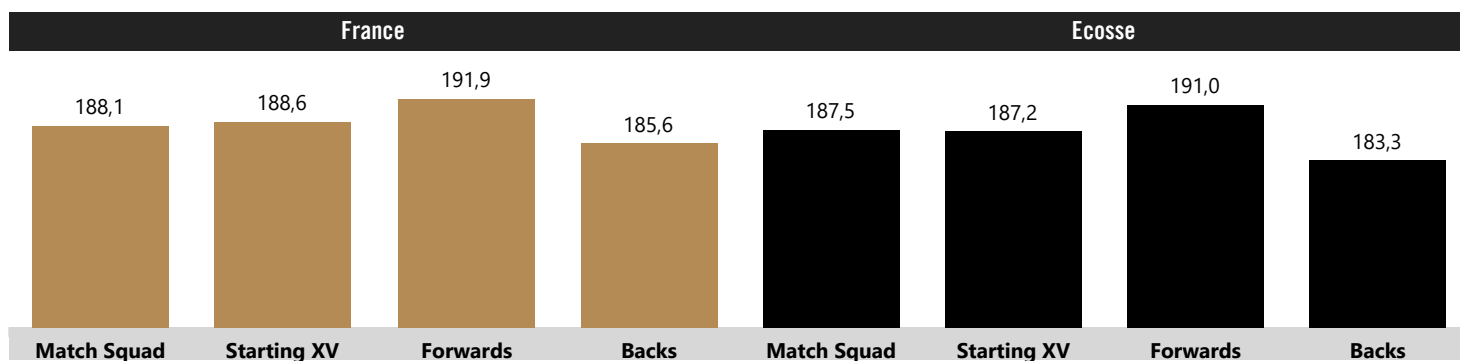
CAPS - MOYENNES



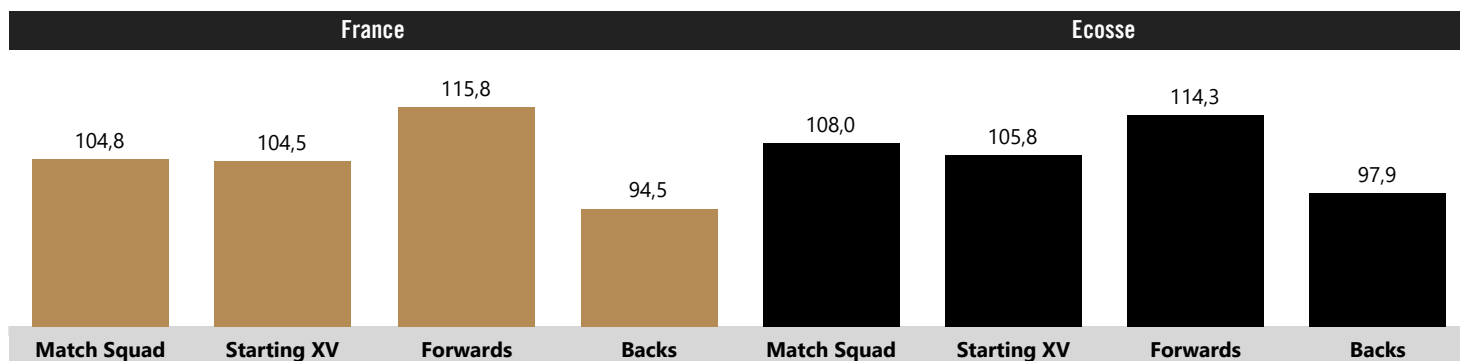
ÂGE - MOYENNES



TAILLE - MOYENNES



POIDS - MOYENNES



DERNIER MATCH

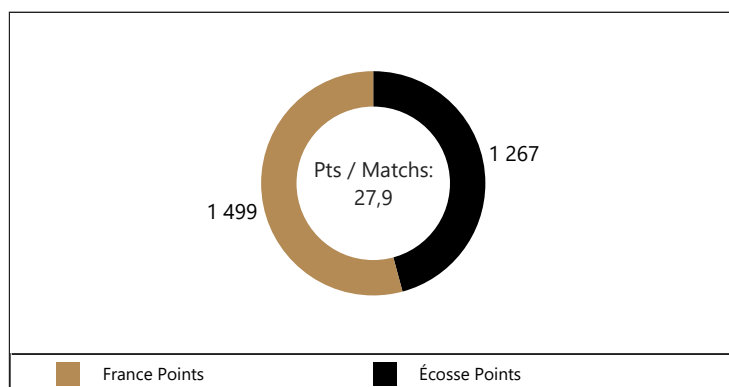
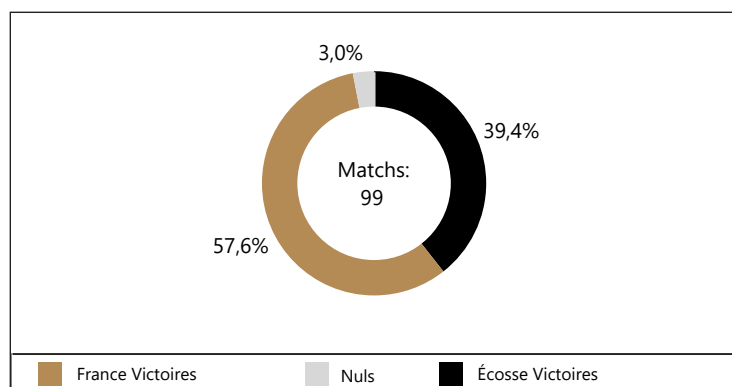
FRANCE		Six Nations v Irlande (11/02/2023) 32-19 (D)						
#	Joueur	Minutes	Points	Essai	Courses	Jeu au pied	Plaquages	Cartons
15	Thomas Ramos	61	14	0	11	11	3	0
14	Damian Penaud	80	5	1	10	0	5	0
13	Gael Fickou	80	0	0	12	1	15	0
12	Yoram Moefana	80	0	0	8	0	11	0
11	Ethan Dumortier	68	0	0	10	2	4	0
10	Romain Ntamack	80	0	0	6	7	13	0
9	Antoine Dupont	80	0	0	14	14	12	0
1	Cyril Baille	56	0	0	6	0	15	0
2	Julien Marchand	74	0	0	8	0	20	0
3	Uini Atonio	44	0	0	1	0	10	1
4	Thibaud Flament	80	0	0	11	0	26	0
5	Paul Willemse	45	0	0	4	0	13	0
6	Anthony Jelouch	80	0	0	7	0	27	0
7	Charles Ollivon	69	0	0	7	0	22	0
8	Gregory Alldritt	52	0	0	6	0	14	0
16	Gaetan Barlot	6	0	0	1	0	2	0
17	Reda Wardi	24	0	0	4	0	7	0
18	Sipili Falatea	36	0	0	3	0	7	0
19	Romain Taofifenua	35	0	0	3	0	13	0
20	Francois Cros	11	0	0	0	0	7	0
21	Sekou Macalou	28	0	0	3	0	9	0
22	Baptiste Couilloud	0	0	0	0	0	0	0
23	Matthieu Jalibert	19	0	0	1	2	3	0
Total Équipe		-	19	1	136	37	258	1

ÉCOSSE		Six Nations v Pays de Galles (11/02/2023) 35-7 (V)						
#	Joueur	Minutes	Points	Essais	Courses	Jeu au pied	Plaquages	Cartons
15	Stuart Hogg	13	0	0	3	1	1	0
14	Kyle Steyn	80	10	2	10	0	6	0
13	Huw Jones	80	0	0	5	3	13	0
12	Sione Tuipulotu	72	0	0	4	0	12	0
11	Duhan van der Merwe	80	0	0	10	0	2	0
10	Finn Russell	80	10	0	12	20	9	0
9	Ben White	59	0	0	6	5	4	0
1	Pierre Schoeman	64	0	0	10	0	14	0
2	George Turner	48	5	1	7	0	7	1
3	Zander Fagerson	64	0	0	4	0	17	0
4	Richie Gray	80	0	0	2	0	13	0
5	Grant Gilchrist	64	0	0	0	0	12	0
6	Jamie Ritchie	80	0	0	4	0	9	0
7	Luke Crosbie	39	0	0	3	0	12	0
8	Matt Fagerson	80	5	1	13	0	21	0
16	Fraser Brown	27	0	0	4	0	3	0
17	Jamie Bhatti	16	0	0	0	0	3	0
18	WP Nel	16	0	0	0	0	1	0
19	Jonny Gray	16	0	0	1	0	4	0
20	Jack Dempsey	36	0	0	3	0	2	0
21	George Horne	21	0	0	2	0	4	0
22	Blair Kinghorn	67	5	1	9	1	5	0
23	Chris Harris	8	0	0	2	0	3	0
Total Équipe		-	35	5	114	30	177	1

FACE-À-FACE

HISTORIQUE

	Matches	France Victoires	Nuls	Écosse Victoires
Total:	99	57	3	39
France à domicile:	48	35	1	12
Écosse à domicile:	48	20	1	27
Terrains Neutres:	3	2	1	0



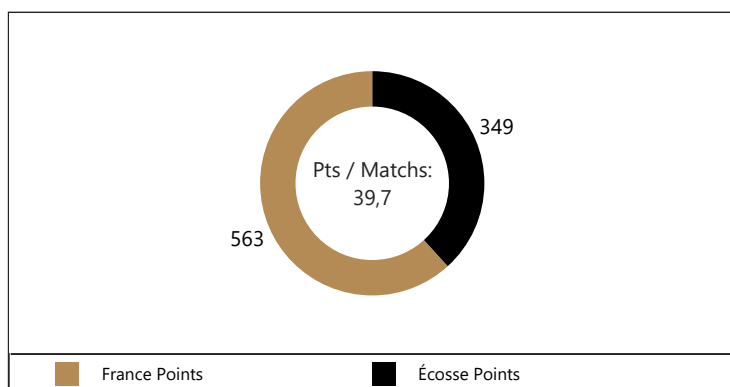
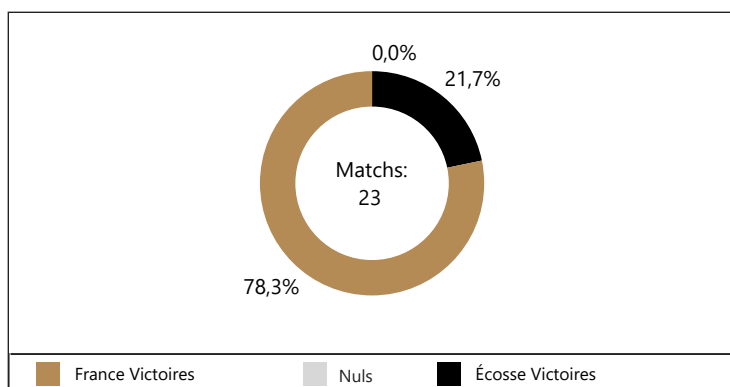
10 DERNIÈRES CONFRONTATIONS

Année	Date	Domicile	Score	Extérieur	Stade	Vainqueur
2022	26-Feb-22	Écosse	17-36	France	BT Murrayfield	France
2021	26-Mar-21	France	23-27	Écosse	Stade de France	Écosse
2020	22-Nov-20	Écosse	15-22	France	BT Murrayfield	France
2020	8-Mar-20	Écosse	28-17	France	BT Murrayfield	Écosse
2019	24-Aug-19	Écosse	17-14	France	BT Murrayfield	Écosse
2019	17-Aug-19	France	32-3	Écosse	Nice	France
2019	23-Feb-19	France	27-10	Écosse	Stade de France	France
2018	11-Feb-18	Écosse	32-26	France	BT Murrayfield	Écosse
2017	12-Feb-17	France	22-16	Écosse	Stade de France	France
2016	13-Mar-16	Écosse	29-18	France	BT Murrayfield	Écosse

FACE-À-FACE

SIX NATIONS

	Matches	France Victoires	Nuls	Écosse Victoires
Overall:	23	18	0	5
France à domicile:	11	10	0	1
Écosse à domicile:	12	8	0	4



SIX NATIONS MEETINGS

Année	Date	Domicile	Score	Extérieur	Stade	Vainqueur
2022	26-Feb-22	Écosse	17-36	France	BT Murrayfield	France
2021	26-Mar-21	France	23-27	Écosse	Stade de France	Écosse
2020	8-Mar-20	Écosse	28-17	France	BT Murrayfield	Écosse
2019	23-Feb-19	France	27-10	Écosse	Stade de France	France
2018	11-Feb-18	Écosse	32-26	France	BT Murrayfield	Écosse
2017	12-Feb-17	France	22-16	Écosse	Stade de France	France
2016	13-Mar-16	Écosse	29-18	France	BT Murrayfield	Écosse
2015	7-Feb-15	France	15-8	Écosse	Stade de France	France
2014	8-Mar-14	Écosse	17-19	France	BT Murrayfield	France
2013	16-Mar-13	France	23-16	Écosse	Stade de France	France
2012	26-Feb-12	Écosse	17-23	France	BT Murrayfield	France
2011	5-Feb-11	France	34-21	Écosse	Stade de France	France
2010	7-Feb-10	Écosse	9-18	France	BT Murrayfield	France
2009	14-Feb-09	France	22-13	Écosse	Stade de France	France
2008	3-Feb-08	Écosse	6-27	France	BT Murrayfield	France
2007	17-Mar-07	France	46-19	Écosse	Stade de France	France
2006	5-Feb-06	Écosse	20-16	France	BT Murrayfield	Écosse
2005	5-Feb-05	France	16-9	Écosse	Stade de France	France
2004	21-Mar-04	Écosse	0-31	France	BT Murrayfield	France
2003	23-Feb-03	France	38-3	Écosse	Stade de France	France
2002	23-Mar-02	Écosse	10-22	France	BT Murrayfield	France
2001	4-Feb-01	France	16-6	Écosse	Stade de France	France
2000	4-Mar-00	Écosse	16-28	France	BT Murrayfield	France

RÉSULTATS

FRANCE								
Date	Adversaire	Comp	D/E	Résultat	P	C	EP	EC
06/02/2022	Italie	Six Nations	D	V	37	10	5	1
12/02/2022	Irlande	Six Nations	D	V	30	24	2	3
26/02/2022	Écosse	Six Nations	E	V	36	17	6	2
11/03/2022	Pays de Galles	Six Nations	E	V	13	9	1	0
19/03/2022	Angleterre	Six Nations	D	V	25	13	3	1
02/07/2022	Japon	International	E	V	42	23	5	2
09/07/2022	Japon	International	E	V	20	15	2	2
05/11/2022	Australie	Autumn Nations Series	D	V	30	29	2	2
12/11/2022	Afrique du Sud	Autumn Nations Series	D	V	30	26	2	2
20/11/2022	Japon	Autumn Nations Series	D	V	35	17	4	2
05/02/2023	Italie	Six Nations	E	V	29	24	4	2
11/02/2023	Irlande	Six Nations	E	D	19	32	1	4
Moyenne					28,6	25,6	2,6	2,4

ÉCOSSE								
Date	Adversaire	Comp	D/E	Résultat	P	C	EP	EC
05/02/2022	Angleterre	Six Nations	D	V	20	17	2	1
12/02/2022	Pays de Galles	Six Nations	E	D	17	20	1	1
26/02/2022	France	Six Nations	D	D	17	36	2	6
12/03/2022	Italie	Six Nations	E	V	33	22	5	3
19/03/2022	Irlande	Six Nations	E	D	5	26	1	4
02/07/2022	Argentine	International	E	D	18	26	2	3
09/07/2022	Argentine	International	E	V	29	6	4	0
16/07/2022	Argentine	International	E	D	31	34	4	4
29/10/2022	Australie	Autumn Nations Series	D	D	15	16	2	1
05/11/2022	Fidji	Autumn Nations Series	D	V	28	12	4	2
13/11/2022	Nouvelle-Zélande	Autumn Nations Series	D	D	23	31	2	4
19/11/2022	Argentine	Autumn Nations Series	D	V	52	29	8	4
04/02/2023	Angleterre	Six Nations	E	V	29	23	4	3
11/02/2023	Pays de Galles	Six Nations	D	V	35	7	5	1
Moyenne					30,3	19,7	4,2	2,5

FORME

TOUTES COMPETITIONS

FRANCE

Record	Date	Adversaire	Comp	Score	Jours depuis	Matches depuis
Last Win	05/02/2023	Italie	Six Nations	29-24	19	1
Last Loss	11/02/2023	Irlande	Six Nations	19-32	13	0
Last Home Win	20/11/2022	Japon	Autumn Nations Series	35-17	96	2
Last Home Loss	26/03/2021	Écosse	Six Nations	23-27	700	18
Last Away Win	05/02/2023	Italie	Six Nations	29-24	19	1
Last Away Loss	11/02/2023	Irlande	Six Nations	19-32	13	0

ÉCOSSE

Record	Date	Adversaire	Comp	Score	Jours depuis	Matches depuis
Last Win	11/02/2023	Pays de Galles	Six Nations	35-7	13	0
Last Loss	13/11/2022	Nouvelle-Zélande	Autumn Nations Series	23-31	103	3
Last Home Win	11/02/2023	Pays de Galles	Six Nations	35-7	13	0
Last Home Loss	13/11/2022	Nouvelle-Zélande	Autumn Nations Series	23-31	103	3
Last Away Win	04/02/2023	Angleterre	Six Nations	29-23	20	1
Last Away Loss	16/07/2022	Argentine	International	31-34	223	6

DERNIÈRE CONFRONTATION - STATISTIQUES

Écosse 17-36 France (2022-02-26 - Six Nations)

Écosse		France
2	Essais	6
2	Transformations	3
1	Pénalités Réussies	0
135	Courses Ballon en Main	75
5	Passes après contact	10
3	Franchissements	6
25	Plaquages cassés	19
1 048	Distance Ballon en Main	578
87	Plaquages - Total	178
19	Plaquages Manqués	25
5	Ballons Volés	8
14	Turnovers Concédés	10
14	Touches Gagnées	12
1	Rucks Perdus	1
12	Pénalités Concédées	9
11	Jeu au Pied	26

#	Joueur	Minutes	Essais	Points	Courses	Défenseurs Battus	Plaquages	Plaquages Réussis	Ballons volés	Pens Conceded
15	Stuart Hogg	80	0	2	14	3	7	2	0	1
14	Darcy Graham	80	0	0	5	1	7	3	0	0
13	Chris Harris	40	0	0	3	0	3	3	0	0
12	Sione Tuipulotu	80	0	0	11	0	4	4	0	1
11	Duhan van der Merwe	80	1	5	5	5	2	1	0	1
10	Finn Russell	61	0	5	3	1	2	1	0	0
9	Ali Price	59	0	0	9	5	4	1	0	0
1	Pierre Schoeman	61	0	0	6	2	2	1	0	1
2	Stuart McInally	55	0	0	5	0	3	2	0	0
3	Zander Fagerson	55	0	0	6	1	1	1	0	2
4	Sam Skinner	80	0	0	4	0	10	10	0	2
5	Grant Gilchrist	61	0	0	4	0	4	4	1	1
6	Nick Haining	43	0	0	6	0	1	1	0	0
7	Rory Darge	80	1	5	14	2	9	8	3	0
8	Magnus Bradbury	80	0	0	12	0	5	5	0	1
16	George Turner	25	0	0	7	0	7	6	0	0
17	Oli Kebble	19	0	0	3	0	2	2	0	0
18	WP Nel	25	0	0	0	0	3	2	0	1
19	Jamie Hodgson	19	0	0	1	0	3	3	0	0
20	Andy Christie	37	0	0	5	0	3	3	0	1
21	Ben White	21	0	0	1	1	3	3	1	0
22	Blair Kinghorn	19	0	0	2	1	1	1	0	0
23	Mark Bennett	40	0	0	9	3	1	1	0	0

#	Joueur	Minutes	Essais	Points	Courses	Défenseurs Battus	Plaquages	Plaquages Réussis	Ballons volés	Pens Conceded
15	Stuart Hogg	80	0	2	14	3	7	2	0	1
14	Darcy Graham	80	0	0	5	1	7	3	0	0
13	Chris Harris	40	0	0	3	0	3	3	0	0
12	Sione Tuipulotu	80	0	0	11	0	4	4	0	1
11	Duhan van der Merwe	80	1	5	5	5	2	1	0	1
10	Finn Russell	61	0	5	3	1	2	1	0	0
9	Ali Price	59	0	0	9	5	4	1	0	0
1	Pierre Schoeman	61	0	0	6	2	2	1	0	1
2	Stuart McInally	55	0	0	5	0	3	2	0	0
3	Zander Fagerson	55	0	0	6	1	1	1	0	2
4	Sam Skinner	80	0	0	4	0	10	10	0	2
5	Grant Gilchrist	61	0	0	4	0	4	4	1	1
6	Nick Haining	43	0	0	6	0	1	1	0	0
7	Rory Darge	80	1	5	14	2	9	8	3	0
8	Magnus Bradbury	80	0	0	12	0	5	5	0	1
16	George Turner	25	0	0	7	0	7	6	0	0
17	Oli Kebble	19	0	0	3	0	2	2	0	0
18	WP Nel	25	0	0	0	0	3	2	0	1
19	Jamie Hodgson	19	0	0	1	0	3	3	0	0
20	Andy Christie	37	0	0	5	0	3	3	0	1
21	Ben White	21	0	0	1	1	3	3	1	0
22	Blair Kinghorn	19	0	0	2	1	1	1	0	0
23	Mark Bennett	40	0	0	9	3	1	1	0	0



ANALYSE D'ÉQUIPE

2023 SIX NATIONS

ANALYSE D'ÉQUIPE - MOYENNES PAR MATCH

2023 SIX NATIONS

FRANCE RUGBY		SCOTLAND		
4	24,0	Points	32,0	2
4	2,5	Essai	4,5	1
4	72,7%	Tirs au But Réussis %	66,7%	5
5	121,5	Courses Ballon en Main	111,0	6
4	773,4	Distance Ballon en Main	690,2	5
4	9,5	Adversaire 22 Entrées / match	7,5	5
5	1,9	Points / Adv 22 Entrée	4,1	1
3	6,0	Franchissements	8,0	1
1	37,5	Défenseurs Battus	29,5	2
1	11,5	Passes Après Contact	4,0	6
5	154,0	Passes	139,0	6
4	31,0	Ballons Joués au Pied	36,0	1
1	222,5	Plaquages	206,5	2
2	20,5	Plaquages Manqués	16,5	1
2	90,8%	Plaquages Réussis %	92,0%	1
6	8,5	Plaquages Dominant	14,0	2
5	12,5	Pénalités Concédées	10,0	2
4	1,0	Cartons Jaunes	0,5	3
1	0	Cartons Rouges (Total)	0	1
2	4,5	Turnovers Concédés	4,5	2
5	12,0	Turnovers Gagnés	9,0	2
5	84,2%	Touches Gagnées %	96,7%	1
1	100,0%	Mêlées Gagnées %	77,8%	6
6	94,9%	Rucks Gagnés %	96,6%	2
4	50,4%	Gainline Forward %	37,2%	6

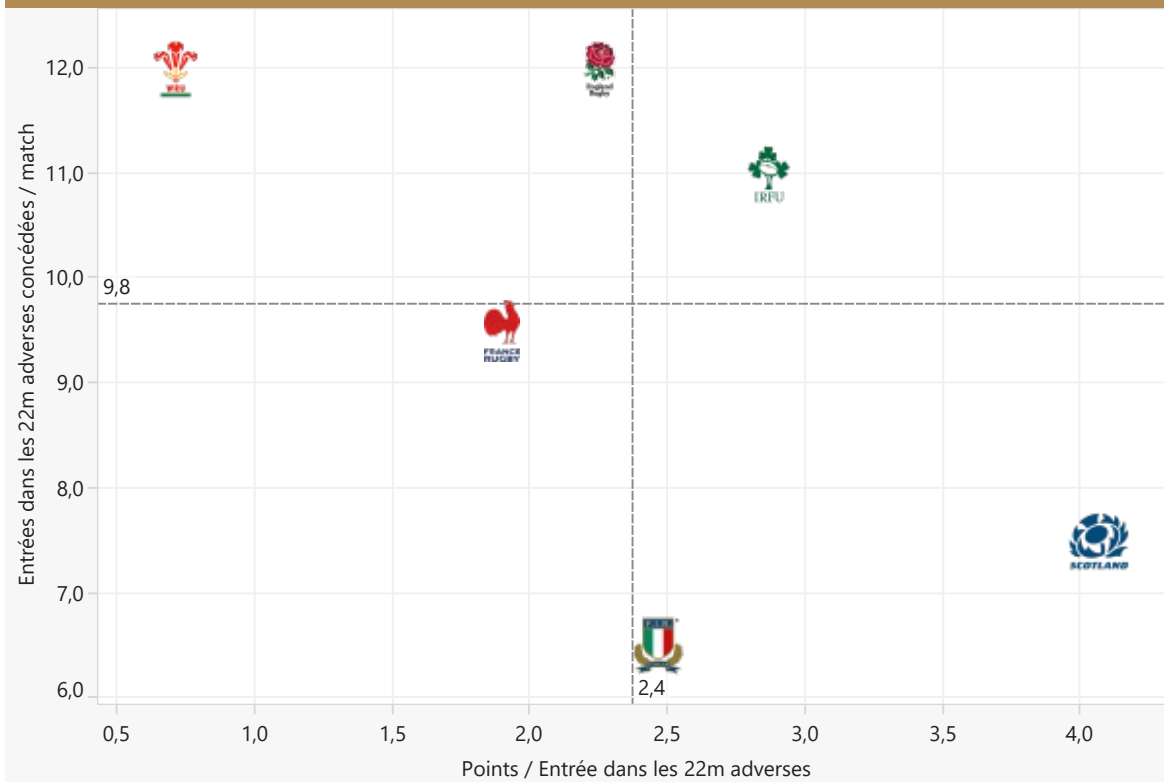
Ranking - Best to Worst

All stats are on a per match basis (unless stated otherwise)

ANALYSE D'ÉQUIPE - ENTRÉES DANS LES 22 MÈTRES ADVERSES

2023 SIX NATIONS

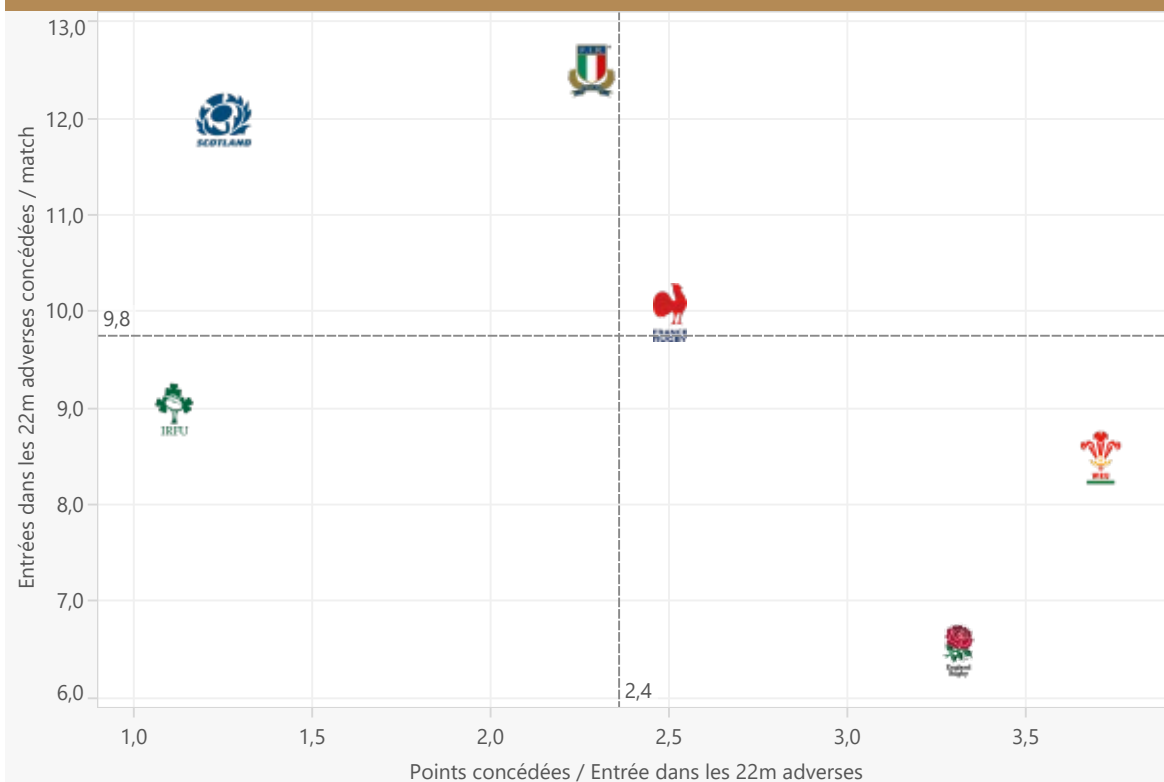
22 ENTRIES FOR



22 Entries / Match	
Pays de Galles	12,0
Angleterre	12,0
Irlande	11,0
France	9,5
Écosse	7,5
Italie	6,5

Points / Entry	
Écosse	4,1
Irlande	2,9
Italie	2,5
Angleterre	2,3
France	1,9
Pays de Galles	0,7

22 ENTRIES AGAINST



22 Entries Con. / Match	
Angleterre	6,5
Écosse	12,0
France	10,0
Irlande	9,0
Italie	12,5
Pays de Galles	8,5

Points Con. / Entry	
Angleterre	3,3
Écosse	1,3
France	2,5
Irlande	1,1
Italie	2,3
Pays de Galles	3,7

ANALYSE D'ÉQUIPE - POINTS & ESSAIS

2023 SIX NATIONS

POINTS PAR PÉRIODE

	MARQUÉS					CONCÉDÉS				
	Total	1'-20'	21'-MT	MT-60'	61'-80'	Total	1'-20'	21'-MT	MT-60'	61'-80'
Angleterre	47	7	25	7	8	43	7	5	14	17
Écosse	64	13	12	19	20	30	0	20	7	3
France	48	25	10	3	10	49	10	26	3	10
Irlande	66	24	25	3	14	29	16	3	7	3
Italie	31	3	11	7	10	53	19	19	3	12
Pays de Galles	17	3	7	7	0	69	23	17	12	17
Total	273	75	90	46	62	273	75	90	46	62

ESSAIS PAR PÉRIODE

	MARQUÉS					CONCÉDÉS				
	Total	1'-20'	21'-MT	MT-60'	61'-80'	Total	1'-20'	21'-MT	MT-60'	61'-80'
Angleterre	7	1	4	1	1	6	1	1	2	2
Écosse	9	1	2	3	3	4	0	3	1	0
France	5	3	1	0	1	5	1	3	0	1
Irlande	8	3	3	0	2	2	1	0	1	0
Italie	3	0	1	1	1	8	3	3	0	2
Pays de Galles	2	0	1	1	0	9	2	2	2	3
Total	34	8	12	6	8	34	8	12	6	8

PHASES AVANT UN ESSAI

	MARQUÉS					CONCÉDÉS				
	Total	1	2-3	4-6	7+	Total	1	2-3	4-6	7+
Angleterre	7	2	0	3	2	6	1	2	2	1
Écosse	9	3	3	3	0	4	1	0	1	2
France	5	2	2	1	0	5	1	1	2	1
Irlande	8	1	2	2	3	2	1	0	1	0
Italie	3	1	1	0	1	8	3	2	3	0
Pays de Galles	2	1	0	1	0	9	3	3	1	2
Total	34	10	8	10	6	34	10	8	10	6

ORIGINE DES ESSAIS

	MARQUÉS						CONCÉDÉS					
	Total	Contre Attaque	Mêlée	Pénalité Jouée Vite	Touche	Turnover	Total	Contre Attaque	Mêlée	Pénalité Jouée Vite	Touche	Turnover
Angleterre	8	0	0	2	5	1	6	2	2	0	2	0
Écosse	9	2	1	0	6	0	4	0	0	1	2	1
France	5	2	0	0	2	1	6	3	1	0	2	0
Irlande	8	4	1	1	1	1	2	1	0	0	1	0
Italie	4	0	1	0	3	0	9	1	0	1	6	1
Pays de Galles	2	0	0	0	2	0	9	1	0	1	6	1
Total	36	8	3	3	19	3	36	8	3	3	19	3

Max & Min values are highlighted per time-frame/phase/section



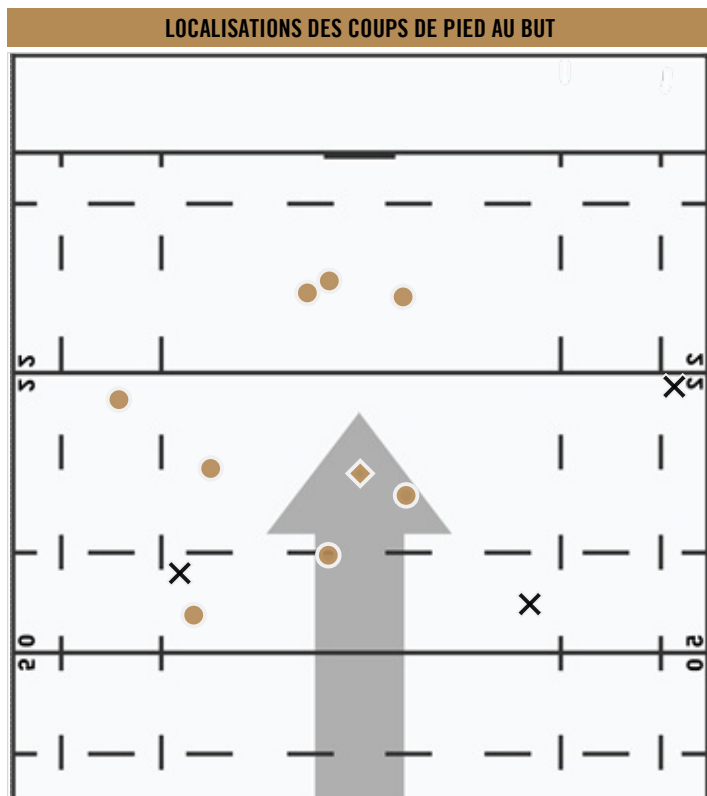
FRANCE
RUGBY

ANALYSE D'ÉQUIPE

STATISTIQUES FRANCE

COUP DE PIED

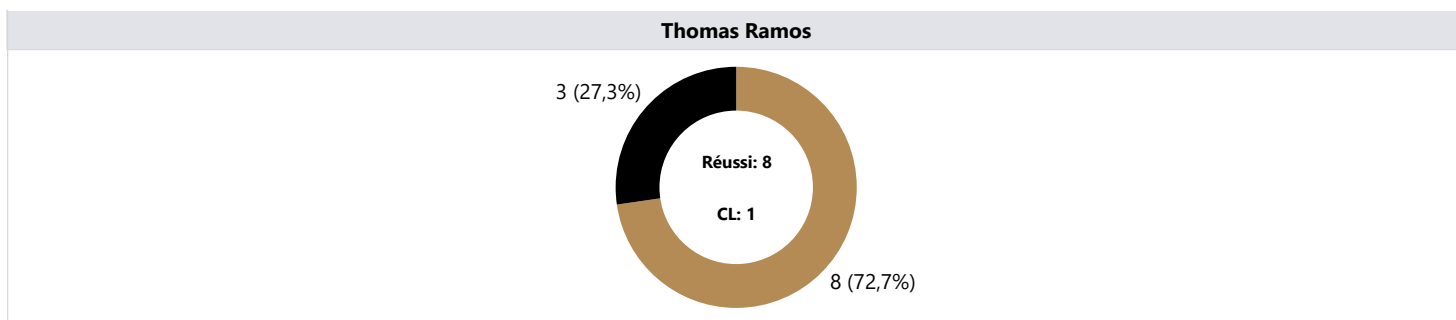
FRANCE - 2023 SIX NATIONS



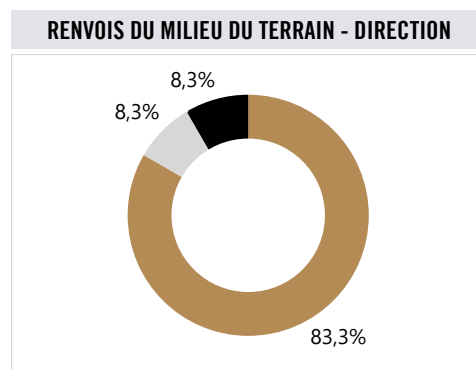
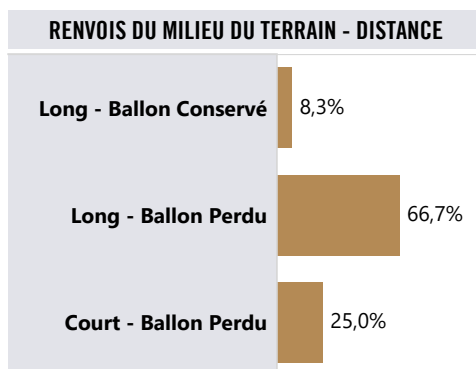
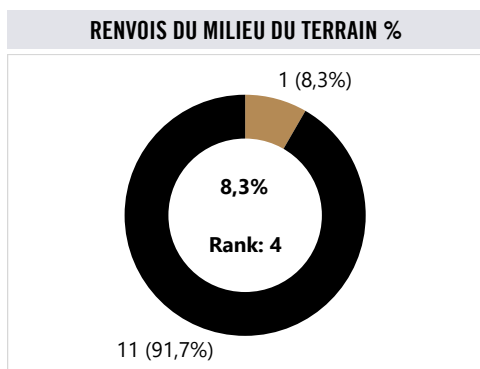
DERNIERS COUPS DE PIED AU BUT

Adversaire	Minute	Joueur	Pts Gained	Résultat
Irlande	5	Thomas Ramos	0,48	Pén réussie
	15	Thomas Ramos	0,36	Pén réussie
	19	Thomas Ramos	0,48	Transf. réussie
	33	Thomas Ramos	1,20	Pén réussie
	46	Thomas Ramos	-1,86	Pén manquée
Italie	6	Thomas Ramos	0,06	Transf. réussie
	20	Thomas Ramos	-1,22	Transf. manquée
	28	Thomas Ramos	0,04	Transf. réussie
	47	Thomas Ramos	0,54	Pén réussie
	57	Thomas Ramos	-1,98	Pén manquée
Angleterre	68	Thomas Ramos	0,06	Transf. réussie
	9	Melvyn Jaminet	0,33	Pén réussie
	17	Melvyn Jaminet	-1,22	Transf. manquée
	24	Melvyn Jaminet	0,42	Pén réussie
	36	Melvyn Jaminet	-1,23	Pén manquée
Pays de Galles	42	Melvyn Jaminet	0,76	Transf. réussie
	62	Melvyn Jaminet	0,04	Transf. réussie
	3	Melvyn Jaminet	0,45	Pén réussie
	10	Melvyn Jaminet	0,08	Transf. réussie
	47	Melvyn Jaminet	0,12	Pén réussie
Overall Points Gained			-0,26	

TIRS AU BUT



Classement sur le total de coups de pied au but réussis



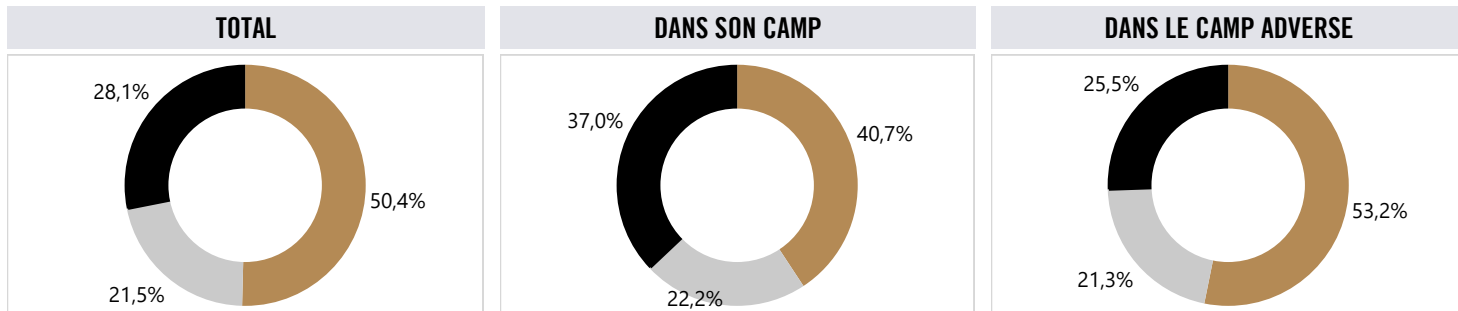
Gagnées Perdues

Droite Axial Gauche

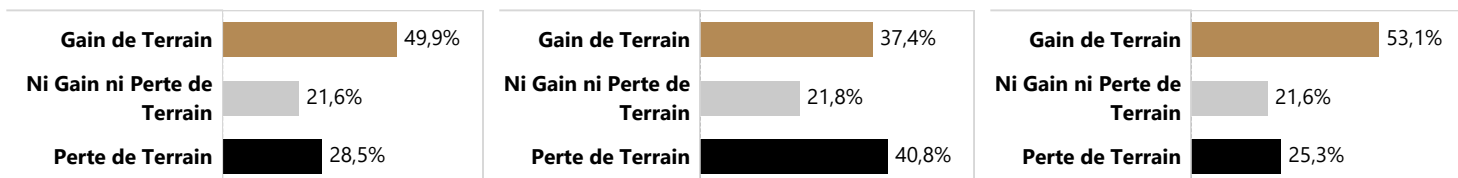
CONTACTS

FRANCE - 2023 SIX NATIONS


GAIN DE TERRAIN



SIX NATIONS MOYENNE

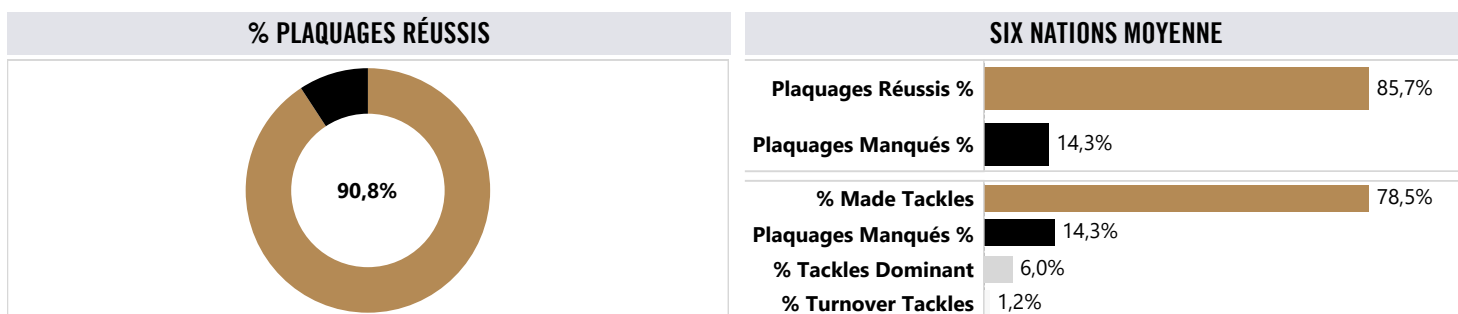


BALLONS PORTÉS AVEC CONTACT



*dominance based on tackle outcome

PLAQUAGES

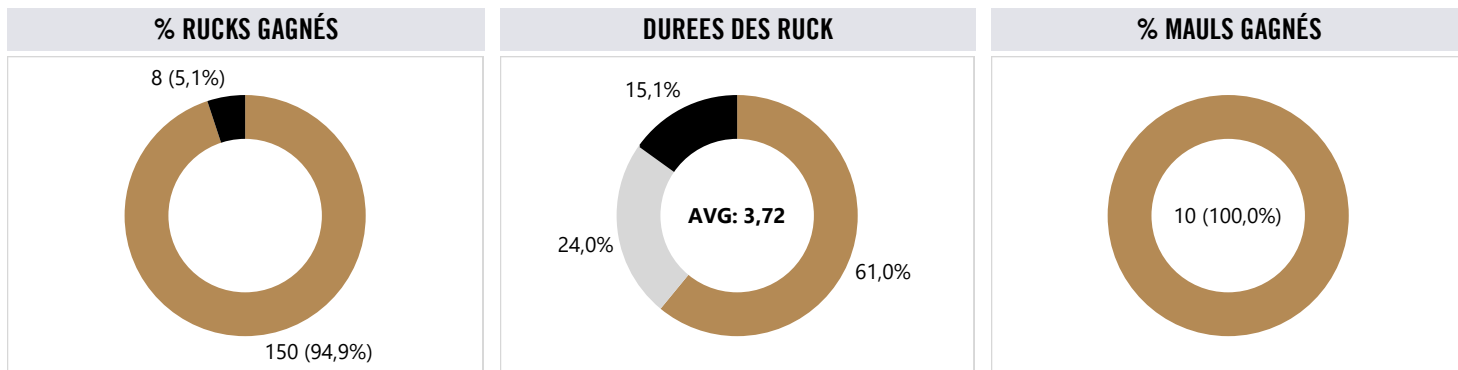


CARRIES & BREAKS	
Franchissements	12
Franchissements / match	6,0
Plaquages cassés	75
Plaquages cassés / match	37,5
Courses Ballon en Main	243,0
Distance Ballon en Main	121,5

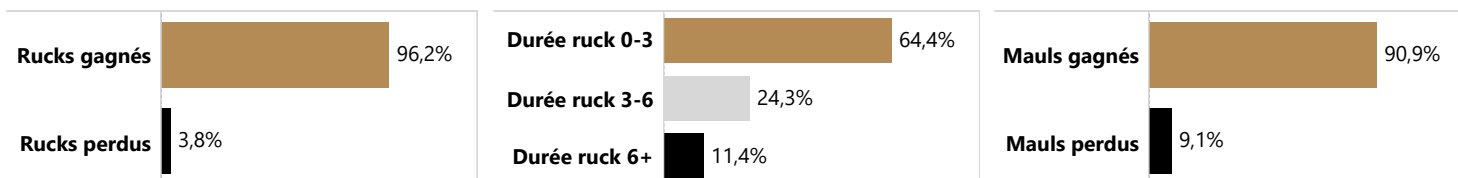
LINE BREAK OUTCOMES	
Essai	4 (36,4%)
Pénalité concedes	1 (9,1%)
Turnover – Error	2 (18,2%)
Turnover – jeu au pied	4 (36,4%)

BREAKDOWN

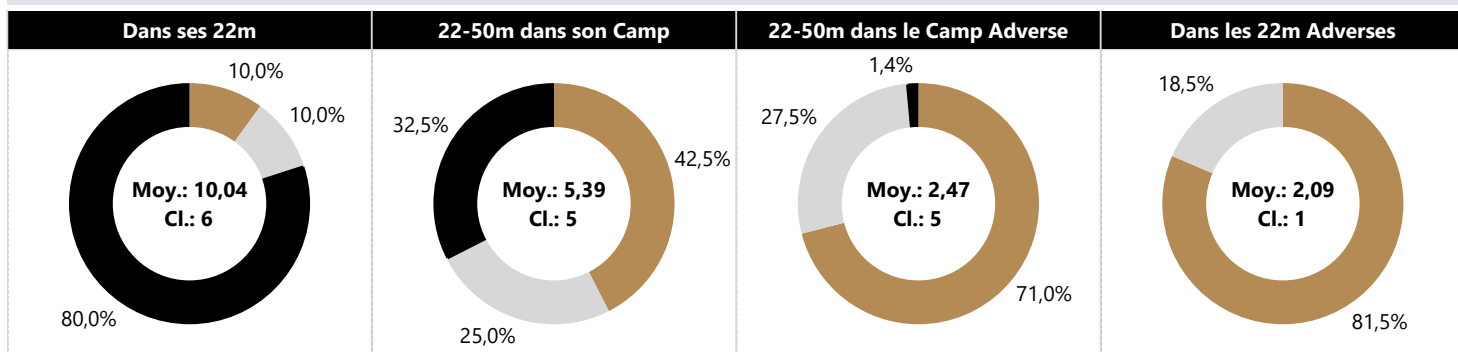
FRANCE - 2023 SIX NATIONS



SIX NATIONS MOYENNE



DURÉE DES RUCK - LOCALISATIONS



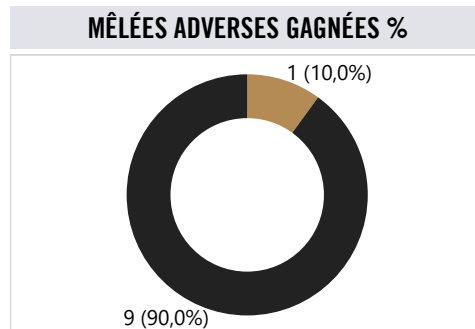
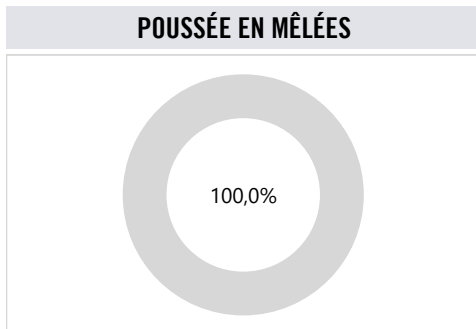
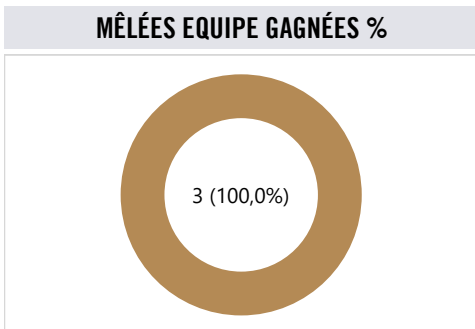
■ Durée ruck 0-3
 ■ Durée ruck 3-6
 ■ Durée ruck 6+

Soutien dans les Rucks Offensifs		Soutien dans les Rucks Défensifs		Ballons volés dans les rucks et mauls	
1	Julien Marchand 40	1	Julien Marchand 30	1	Julien Marchand 2
2	Thibaud Flament 40	2	Gregory Alldritt 24	2	Romain Taofifenua 2
3	Anthony Jelonch 37	3	Anthony Jelonch 15	3	Anthony Jelonch 1
4	Charles Ollivon 29	4	Gael Fickou 13	4	Charles Ollivon 1
5	Cyril Baille 28	5	Paul Willemse 12		Team Equipe 7

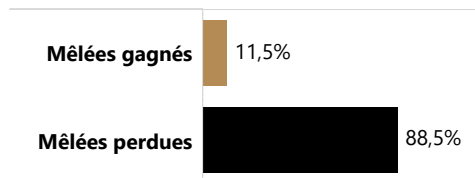
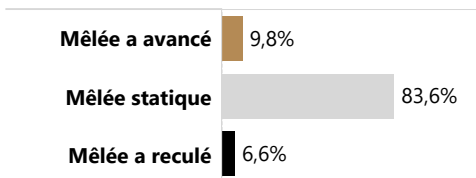
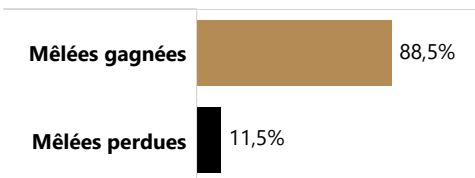
SET PIECE

FRANCE - 2023 SIX NATIONS

MÊLÉES



SIX NATIONS MOYENNE



MÊLÉES EQUIPE

Mêlées gagnées
3

MÊLÉES ADVERSES

Scrum Won	Scrum Lost
1	9

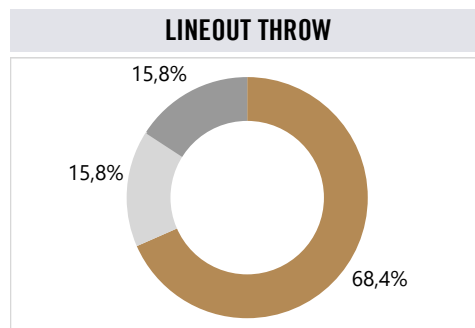
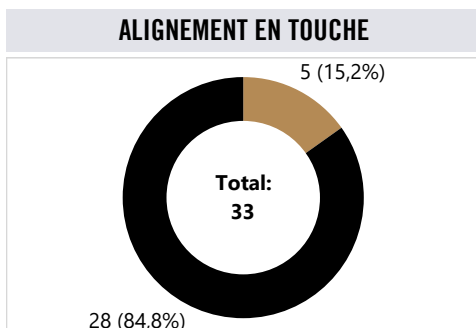
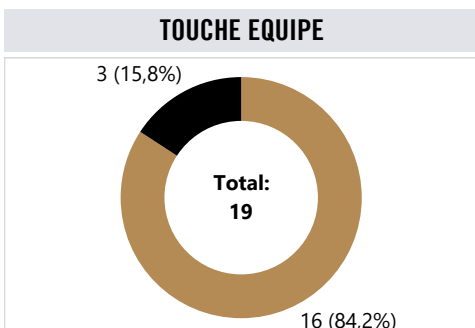
MÊLÉES EQUIPE GAGNÉES

	Used	Penalty	Free Kick
Total	3		
% du Total	100,0%		

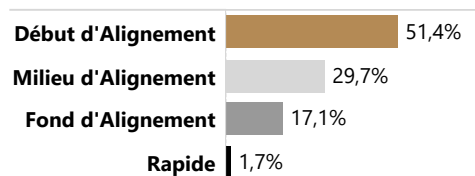
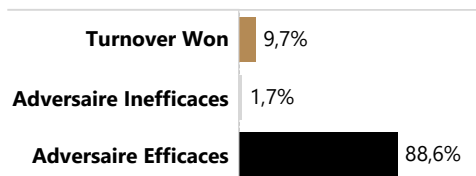
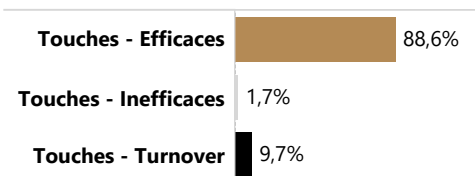
MÊLÉES ADVERSES GAGNÉES

	Penalty	Free Kick
Total	1	
% du Total	100,0%	

TOUCHE



SIX NATIONS MOYENNE

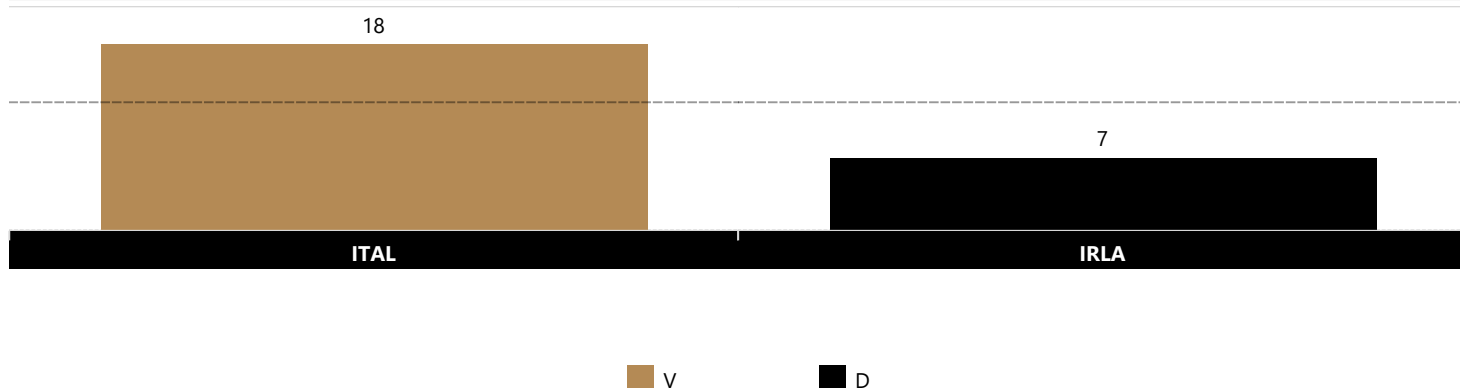


DISCIPLINE

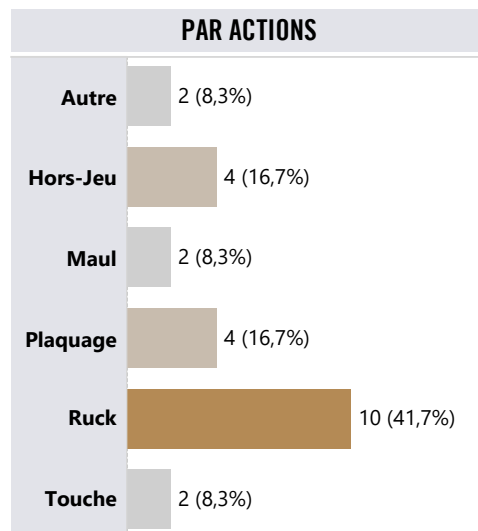
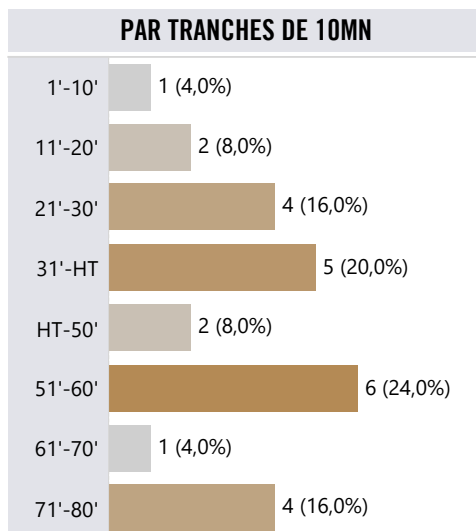
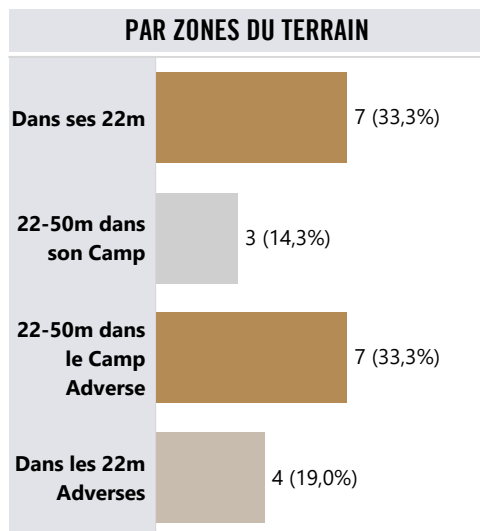
FRANCE - 2023 SIX NATIONS

Statistiques	Équipe	Moyenne
Pénalités concédées / match	12,5	11,3
Cartons jaunes / match	1,0	0,7
Cartons rouges / match	0,0	0,0

PÉNALITÉS CONCÉDÉES / MATCH



PENALTIES & FAUTES



JOUEURS - *MINIMUM 40 MINUTES JOUEES

Pénalités concédées	
1	Charles Ollivon 4
2	Romain Taofifenua 4
3	Julien Marchand 3
4	Paul Willemse 3
5	Gael Fickou 2

Pénalités concédées / 80 minutes	
1	Romain Taofifenua 5,2
2	Paul Willemse 2,4
3	Charles Ollivon 2,3
4	Julien Marchand 1,8
5	Uini Atonio 1,7

Cartons Jaunes / Rouges	
1	Charles Ollivon 1 / 0
2	Uini Atonio 1 / 0

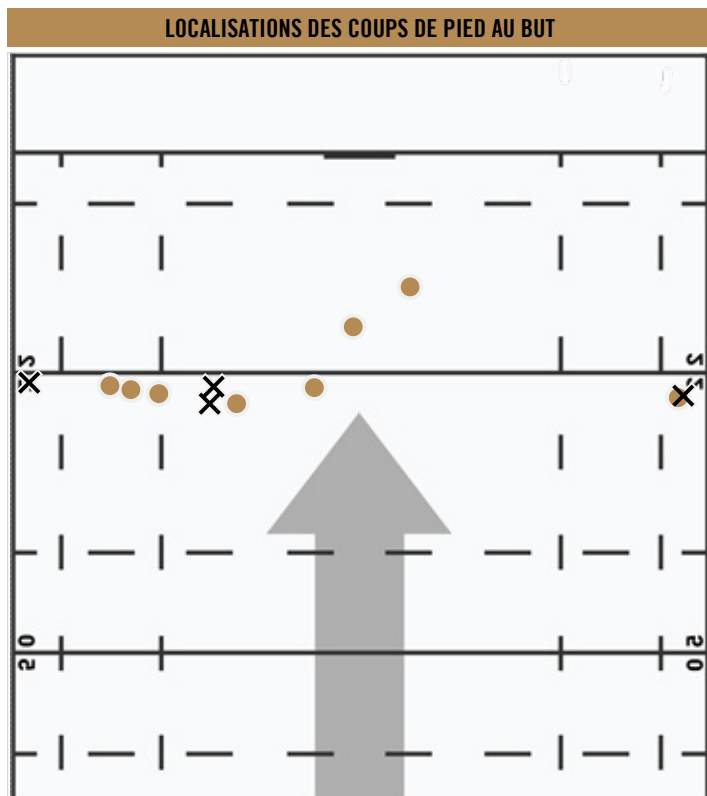


TEAM ANALYSIS

ÉCOSSE STATISTICS

COUP DE PIED

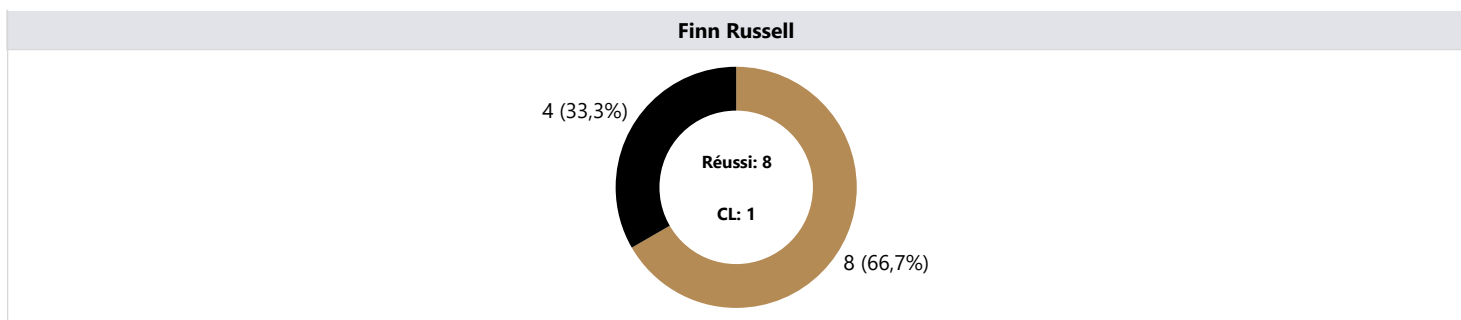
FRANCE - 2023 SIX NATIONS



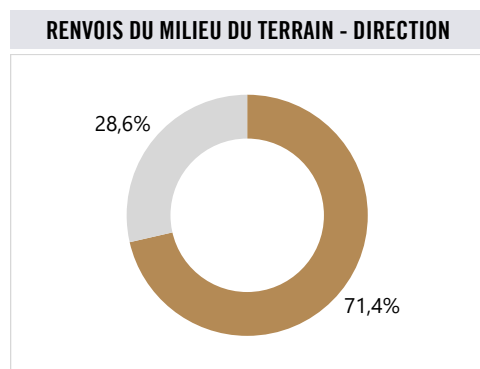
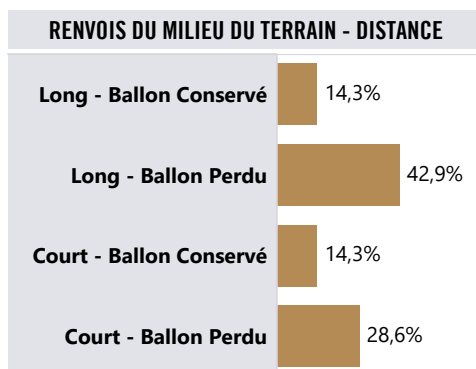
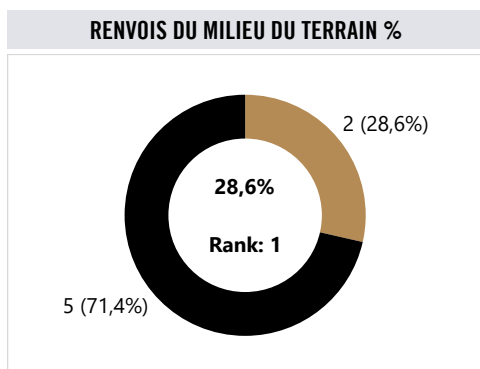
DERNIERS COUPS DE PIED AU BUT

Adversaire	Minute	Joueur	Pts Gained	Résultat
Pays de Galles	9	Finn Russell	0,09	Pén réussie
	15	Finn Russell	0,42	Pén réussie
	32	Finn Russell	0,48	Transf. réussie
	53	Finn Russell	0,88	Transf. réussie
	59	Finn Russell	-1,10	Transf. manquée
	72	Finn Russell	-1,66	Transf. manquée
	80	Finn Russell	-1,06	Transf. manquée
Italie	19	Finn Russell	-1,06	Transf. manquée
	23	Finn Russell	0,04	Transf. réussie
	38	Finn Russell	0,22	Transf. réussie
	49	Finn Russell	0,24	Transf. réussie
	62	Finn Russell	0,88	Transf. réussie
Pays de Galles	13	Finn Russell	-1,08	Transf. manquée
	16	Finn Russell	0,21	Pén réussie
	20	Finn Russell	0,27	Pén réussie
	29	Finn Russell	0,21	Pén réussie
	50	Finn Russell	0,12	Pén réussie
Overall Points Gained			-1,90	

TIRS AU BUT



Classement sur le total de coups de pied au but réussis



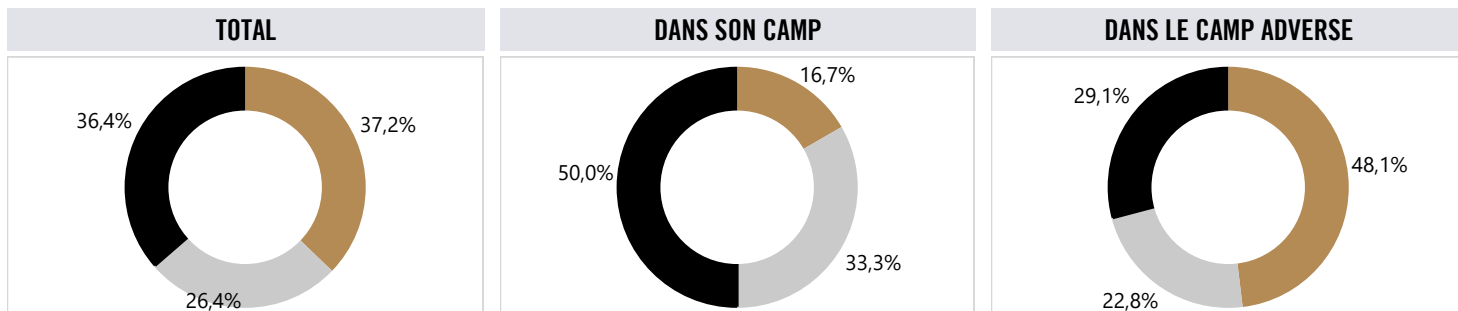
■ Gagnées ■ Perdues

■ Droite ■ Axial

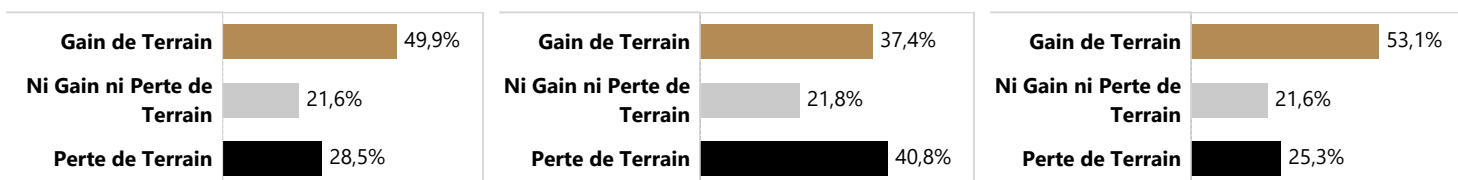
CONTACTS

ÉCOSSE - 2023 SIX NATIONS

GAIN DE TERRAIN



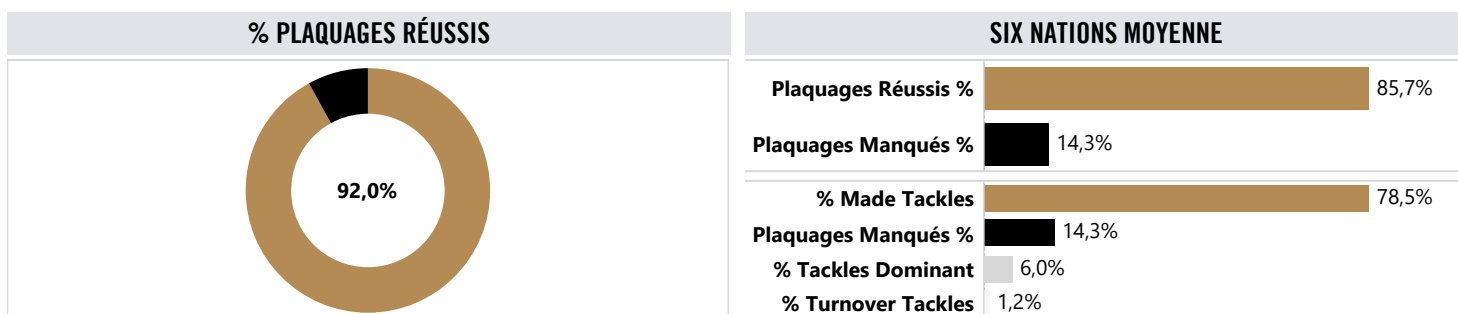
SIX NATIONS AVERAGES



BALLONS PORTÉS AVEC CONTACT



PLAQUAGES

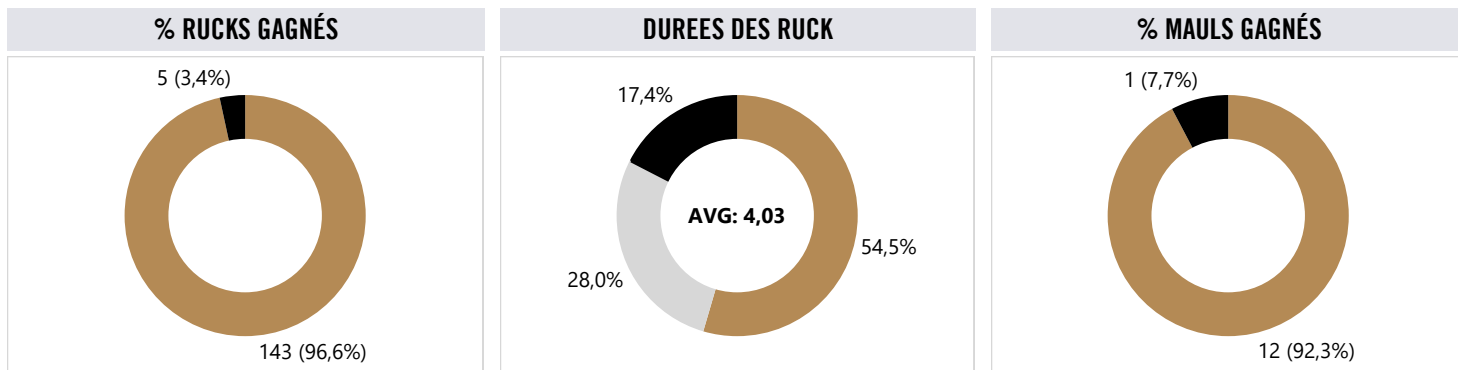


CARRIES & BREAKS	
Franchissements	16
Franchissements / match	8,0
Plaquages cassés	59
Plaquages cassés / match	29,5
Courses Ballon en Main	222,0
Distance Ballon en Main	111,0

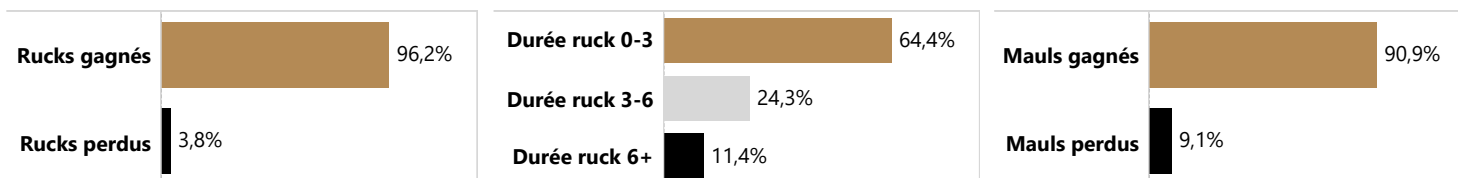
LINE BREAK OUTCOMES	
Essai	9 (64,3%)
Pénalité obtenue	4 (28,6%)
Turnover – Error	1 (7,1%)

BREAKDOWN

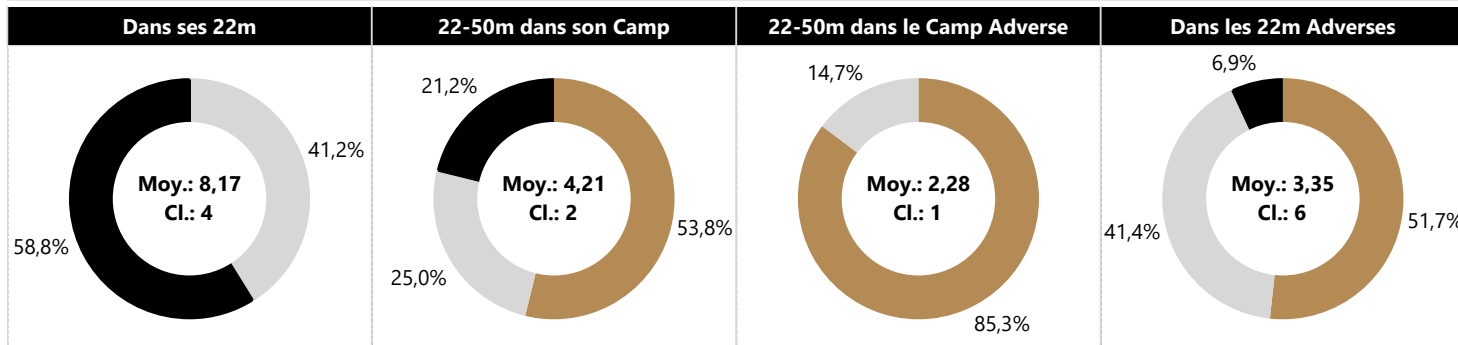
ÉCOSSE - 2023 SIX NATIONS



SIX NATIONS MOYENNE



DURÉE DES RUCK - LOCALISATIONS



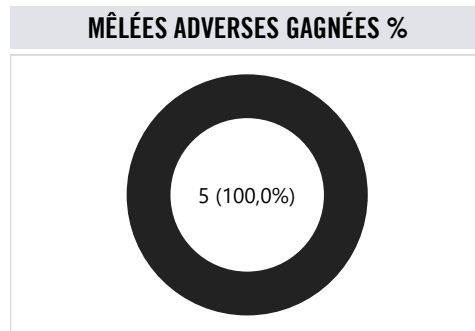
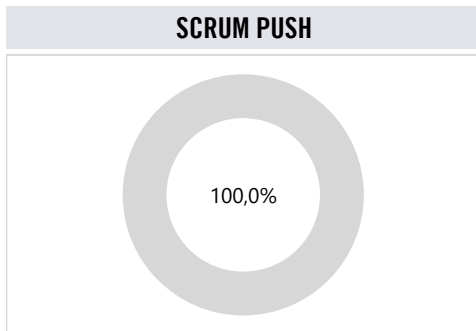
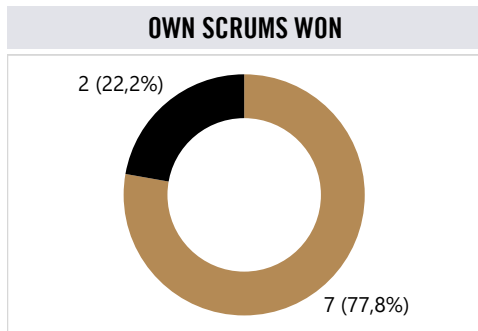
■ Durée ruck 0-3
 ■ Durée ruck 3-6
 ■ Durée ruck 6+

Soutien dans les Rucks Offensifs		Soutien dans les Rucks Défensifs		Ballons volés dans les rucks et mauls	
1	Richie Gray 54	1	Jamie Ritchie 28	1	Jamie Ritchie 3
2	Grant Gilchrist 43	2	Pierre Schoeman 20	2	Fraser Brown 1
3	Matt Fagerson 29	3	Matt Fagerson 14	3	Stuart Hogg 1
4	Pierre Schoeman 26	4	George Turner 11		
5	George Turner 23	5	Luke Crosbie 8		
				Team Equipe	5

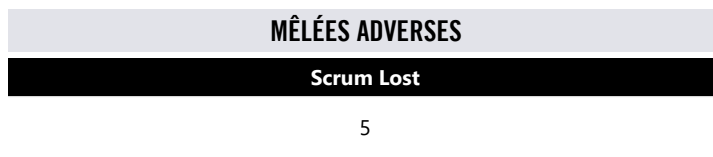
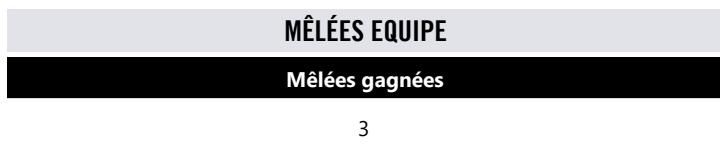
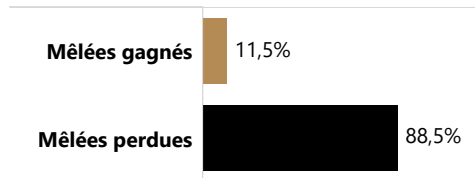
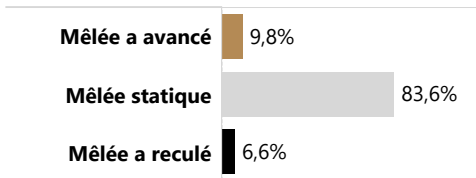
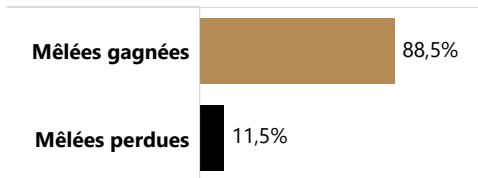
SET PIECE

ÉCOSSE - 2023 SIX NATIONS

SCRUMS



SIX NATIONS AVERAGES



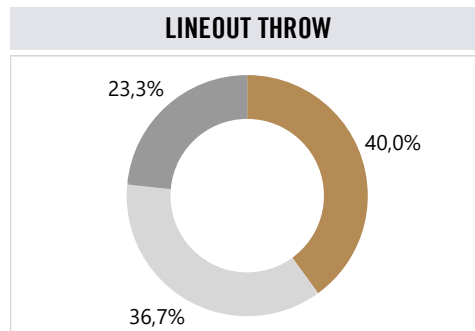
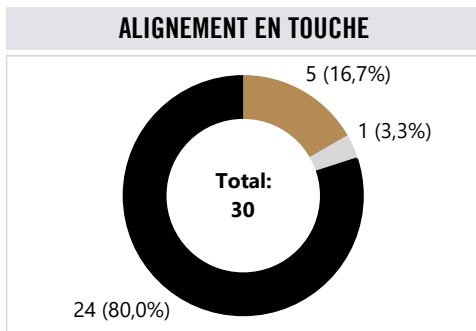
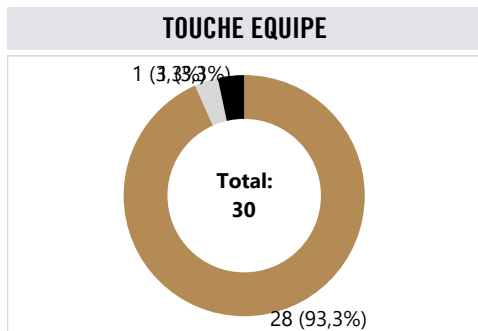
OWN SCRUMS WON

	Used	Penalty	Free Kick
Total	4	2	1
% du Total	57,1%	28,6%	14,3%

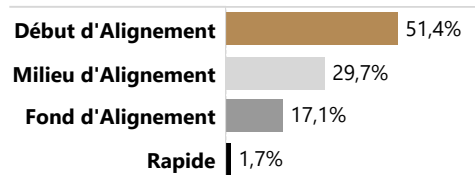
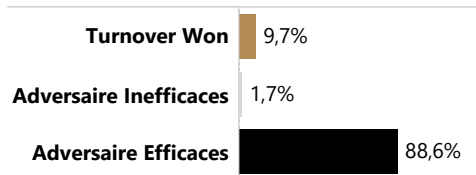
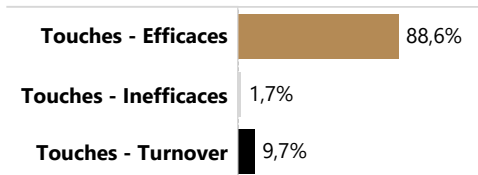
MÊLÉES ADVERSES GAGNÉES

	Penalty	Free Kick
Total		
% du Total		

TOUCHE



SIX NATIONS MOYENNE

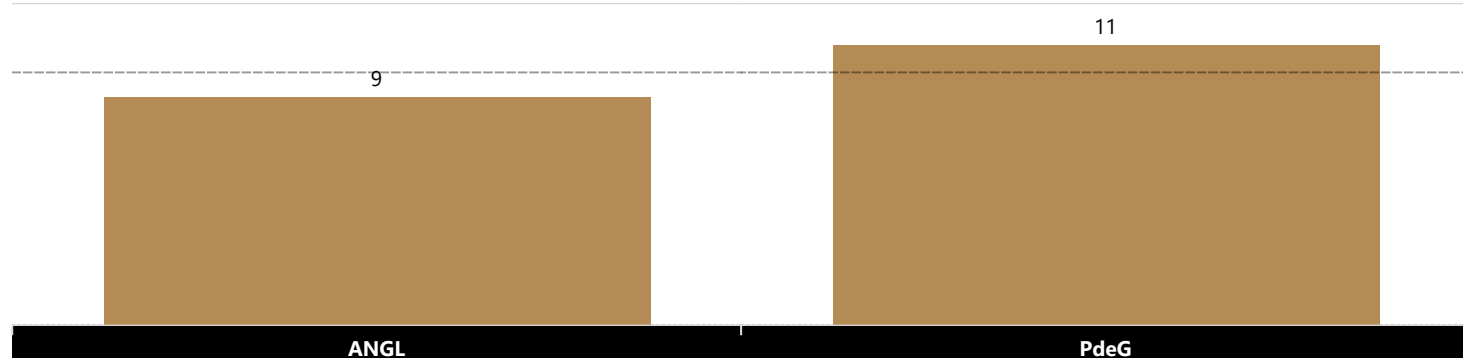


DISCIPLINE

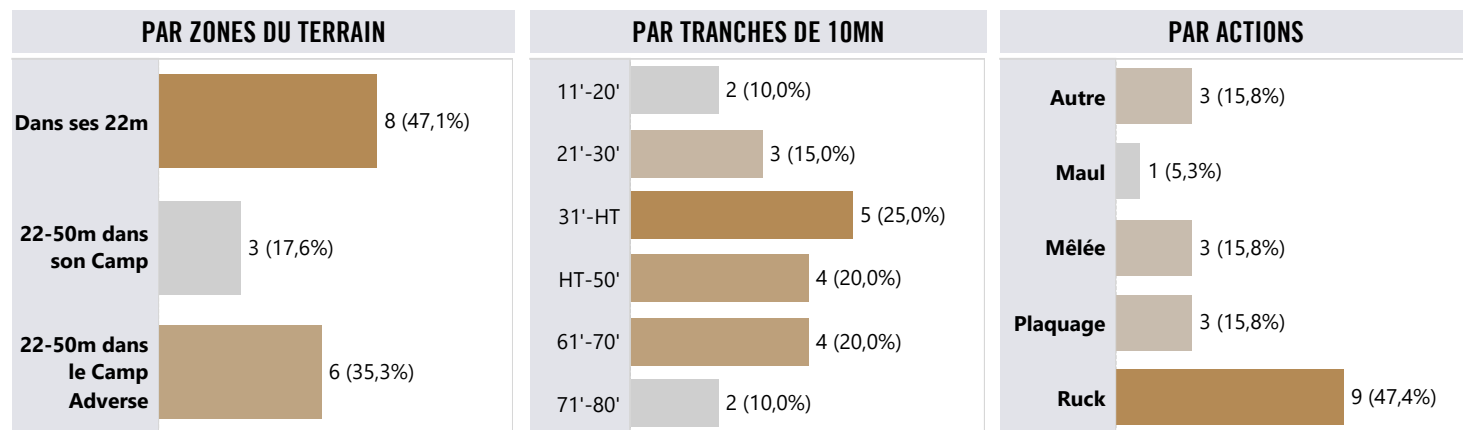
ÉCOSSE - 2023 SIX NATIONS

Statistiques	Équipe	Moyenne
Pénalités concédées / match	10,0	11,3
Cartons jaunes / match	0,5	0,7
Cartons rouges / match	0,0	0,0

PÉNALITÉS CONCÉDÉES / MATCH



PENALTIES & FAUTES



JOUEURS - *MINIMUM 40 MINUTES JOUEES

Pénalités concédées		*Pénalités concédées / 80 minutes		Cartons Jaunes / Rouges	
1	Jamie Ritchie 3	1	Zander Fagerson 2,5		
2	Pierre Schoeman 2	2	WP Nel 2,2		
3	Sione Tuipulotu 2	3	Jamie Ritchie 1,5	1	George Turner 1 / 0
4	WP Nel 2	4	Jack Dempsey 1,4		
5	Zander Fagerson 2	5	Pierre Schoeman 1,2		

STATS JOUEURS

SIX NATIONS 2023

POSITIONS - FRANCE

2023 SIX NATIONS

	05/02/23	11/02/23
	Italie	Irlande
G. Alldritt	8	8
U. Atonio	3	3
C. Baille	1	1
G. Barlot	s16	s16
B. Couilloud		u22
F. Cros		s20
E. Dumortier	11*	11
A. Dupont	9	9
S. Falatea	s18	s18
G. Fickou	13	13
T. Flament	4*	4
M. Jalibert	s23*	s23
A. Jelonch	6	6
T. Lavault	u20	
N. Le Garrec	u22	
S. Macalou	s21	s21
J. Marchand	2	2
Y. Moefana	12	12
R. Ntamack	10	10
C. Ollivon	7	7
D. Penaud	14	14*
T. Ramos	15*	15
R. Taofifenua	s19	s19
R. Wardi	s17	s17
P. Willemse	5	5

KEY: Number denotes position, s: substitute, u: unused replacement, *: try scored

POSITIONS - ÉCOSSE

2023 SIX NATIONS

	Angleterre 04/02/23	Pays de Galles 11/02/23
S. Berghan	s18	
J. Bhatti	s17	s17
F. Brown	s16	s16
L. Crosbie	7	7
J. Dempsey	s20	s20
Z. Fagerson		3
M. Fagerson	8	8*
G. Gilchrist	5	5
R. Gray	4	4
J. Gray	s19	s19
C. Harris	s23	s23
S. Hogg	15	15
G. Horne	s21	s21
H. Jones	13*	13
B. Kinghorn	s22	s22*
W. Nel	3	s18
J. Ritchie	6	6
F. Russell	10	10
P. Schoeman	1	1
K. Steyn	14	14**
S. Tuipulotu	12	12
G. Turner	2	2*
D. van der Merwe	11**	11
B. White	9*	9

KEY: Number denotes position, s: substitute, u: unused replacement, *: try scored

STATS JOUEURS - FRANCE

2023 SIX NATIONS

	Matches	Starts	Minutes	Points	Essais	Courses	Mètres sur courses	Franchissements	Défenseurs Battus	Passes	Passes après contact	Turnovers concédés	Plaquages Réussis	Plaquages Manqués	Pénalités Concédées	Jeu au pied	Mètres au pied	Touches captées	Touches volées
G. Alldritt	2	2,0	113	0	0	17	90	0	3	3	0	2	27	3	1	0	0	1	0
U. Atonio	2	2,0	95	0	0	4	24	0	1	4	0	0	19	0	2	0	0	0	0
C. Baille	2	2,0	107	0	0	17	61	0	0	8	2	1	22	2	0	0	0	0	0
G. Barlot	2	0,0	25	0	0	1	18	0	1	1	1	0	7	0	0	0	0	0	0
B. Couilloud	1	0,0	0	0	0	0	0	0	0	0	0	0	0	0	0	0	0	0	0
F. Cros	1	0,0	11	0	0	0	0	0	0	0	0	0	6	1	0	0	0	0	0
E. Dumortier	2	2,0	148	5	1	14	110	3	14	4	1	1	3	2	1	2	45	0	0
A. Dupont	2	2,0	160	0	0	21	143	2	9	133	4	3	23	2	1	23	698	0	0
S. Falatea	2	0,0	65	0	0	3	21	0	1	3	0	0	10	3	0	0	0	0	0
G. Fickou	2	2,0	160	0	0	26	149	0	10	21	3	0	30	1	2	2	45	0	0
T. Flament	2	2,0	160	5	1	15	96	1	2	6	1	0	43	2	1	0	0	6	1
M. Jalibert	2	0,0	34	5	1	2	28	1	3	1	0	0	2	1	0	4	117	0	0
A. Jelouch	2	2,0	160	0	0	10	71	1	2	15	2	2	42	8	1	0	0	2	0
T. Lavault	1	0,0	0	0	0	0	0	0	0	0	0	0	0	0	0	0	0	0	0
N. Le Garrec	1	0,0	0	0	0	0	0	0	0	0	0	0	0	0	0	0	0	0	0
S. Macalou	2	0,0	47	0	0	3	23	0	0	0	0	0	11	2	0	0	0	2	0
J. Marchand	2	2,0	135	0	0	17	56	0	1	5	1	0	32	2	3	0	0	0	0
Y. Moefana	2	2,0	160	0	0	13	104	0	3	9	1	0	12	3	0	0	0	0	0
R. Ntamack	2	2,0	145	0	0	10	90	0	3	49	0	1	18	2	0	11	365	0	0
C. Ollivon	2	2,0	139	0	0	20	79	0	2	5	2	4	30	2	4	0	0	3	1
D. Penaud	2	2,0	160	5	1	15	191	3	15	10	1	5	8	2	0	4	99	0	0
T. Ramos	2	2,0	141	28	1	19	144	1	5	22	1	3	5	0	2	16	549	0	0
R. Taofifenua	2	0,0	61	0	0	4	7	0	0	3	2	1	16	1	4	0	0	1	0
R. Wardi	2	0,0	53	0	0	4	12	0	0	3	1	0	14	0	0	0	0	0	0
P. Willemse	2	2,0	99	0	0	8	29	0	0	3	0	1	24	2	3	0	0	1	0

STATS JOUEURS - ÉCOSSE

2023 SIX NATIONS

	Matches	Starts	Minutes	Points	Essais	Courses	Mètres sur courses	Franchissements	Défenseurs Battus	Passes	Passes après contact	Turnovers concédés	Plaquages Réussis	Plaquages Manqués	Pénalités Concédées	Jeu au pied	Mètres au pied	Touches captées	Touches volées
S. Berghan	1	0	22	0	0	0	0	0	0	0	0	0	8	0	1	0	0	0	0
J. Bhatti	2	0	30	0	0	1	3	0	0	3	0	0	6	0	1	0	0	0	0
F. Brown	2	0	49	0	0	5	16	0	0	7	0	0	6	0	0	0	0	0	0
L. Crosbie	2	2	97	0	0	7	20	0	0	4	0	1	32	0	1	0	0	0	0
J. Dempsey	2	0	58	0	0	5	28	0	0	3	0	1	8	0	1	0	0	0	0
Z. Fagerson	1	1	64	0	0	4	14	0	0	1	0	0	17	0	2	0	0	0	0
M. Fagerson	2	2	160	5	1	22	81	1	3	7	0	0	45	3	1	0	0	2	0
G. Gilchrist	2	2	130	0	0	1	4	0	0	4	0	1	26	0	0	0	0	5	2
R. Gray	2	2	160	0	0	6	12	0	0	11	0	0	30	0	1	0	0	12	1
J. Gray	2	0	30	0	0	3	10	0	0	3	0	0	8	0	0	0	0	4	0
C. Harris	2	0	12	0	0	2	13	0	0	0	0	0	4	0	1	0	0	0	0
S. Hogg	2	2	79	0	0	12	72	0	5	3	0	1	5	0	0	9	371	0	0
G. Horne	2	0	32	0	0	2	9	0	0	29	0	0	4	2	0	0	0	0	0
H. Jones	2	2	156	5	1	11	120	2	4	9	1	0	24	1	0	5	130	0	0
B. Kinghorn	2	0	81	5	1	12	145	2	8	10	2	1	5	1	0	2	100	0	0
W. Nel	2	1	74	0	0	1	4	0	0	3	0	1	12	0	2	0	0	0	0
J. Ritchie	2	2	160	0	0	12	42	0	0	12	2	3	21	2	3	0	0	4	0
F. Russell	2	2	160	19	0	30	159	0	5	47	2	5	19	7	1	38	1043	0	0
P. Schoeman	2	2	130	0	0	20	61	0	3	3	0	0	29	1	2	0	0	0	0
K. Steyn	2	2	160	10	2	14	130	5	5	6	0	2	10	7	0	2	83	0	0
S. Tuipulotu	2	2	152	0	0	14	80	0	0	15	0	0	24	3	2	1	14	2	0
G. Turner	2	2	106	5	1	11	60	0	2	5	0	1	19	4	1	0	0	0	1
D. van der Merwe	2	2	160	10	2	18	254	5	20	2	0	1	4	1	0	0	0	0	0
B. White	2	2	128	5	1	9	45	1	4	91	1	0	14	1	0	15	379	0	0



CLASSEMENTS JOUEURS

2023 SIX NATIONS

CLASSEMENTS JOUEURS - POINTS

2023 SIX NATIONS

POINTS

		Matches	Points	Minutes	Pen Réussies	Transf Réussies	Drop	Essais	
1	T. Ramos	France	2	28	141	4	4	1	1
2	J. Sexton	Irlande	2	19	116	3	5	0	0
2	F. Russell	Écosse	2	19	160	3	5	0	0
4	T. Allan	Italie	2	16	160	4	2	0	0
5	O. Farrell	Angleterre	2	12	160	2	3	0	0
6	J. Lowe	Irlande	2	10	160	0	0	0	2
6	D. van der Merwe	Écosse	2	10	160	0	0	0	2
6	M. Malins	Angleterre	2	10	160	0	0	0	2
6	K. Steyn	Écosse	2	10	160	0	0	0	2
10	D. Biggar	Pays de Galles	2	7	124	1	2	0	0
10	R. Byrne	Irlande	2	7	44	1	2	0	0

GOAL KICKING (MADE)

		Matches	Minutes	Réussis	Manqués	Pen Réussies	Pen Manquées	Transf Réussies	Transf Manquées	Tirs au But Réussis %	
1	J. Sexton	Irlande	2	116	8	1	3	0	5	1	88,9%
1	T. Ramos	France	2	141	8	3	4	2	4	1	72,7%
1	F. Russell	Écosse	2	160	8	4	3	0	5	4	66,7%
4	T. Allan	Italie	2	160	6	2	4	1	2	1	75,0%
5	O. Farrell	Angleterre	2	160	5	4	2	0	3	4	55,6%
6	D. Biggar	Pays de Galles	2	124	3	1	1	1	2	0	75,0%
6	R. Byrne	Irlande	2	44	3	0	1	0	2	0	100,0%

GOAL KICKING (%)*

		Matches	Kicks	Made	Available Points	Points Scored	Expected Points	Pts Gained	Tirs au But Réussis %	
1	Ross Byrne	Irlande	1	2	2	5	5	4,6	0,4	100,0%
2	Johnny Sexton	Irlande	3	14	12	31	27	25,7	1,3	85,7%
3	Marcus Smith	Angleterre	3	17	14	49	41	39,5	1,5	82,4%
4	Dan Biggar	Pays de Galles	5	17	13	43	33	36,1	-3,1	76,5%
5	Melvyn Jaminet	France	4	24	18	62	48	47,4	0,6	75,0%
5	Edoardo Padovani	Italie	2	4	3	12	9	4,8	4,2	75,0%
5	Tommaso Allan	Italie	2	8	6	21	16	15,9	0,1	75,0%
8	Thomas Ramos	France	2	11	8	28	20	21,8	-1,8	72,7%
9	Paolo Garbisi	Italie	4	14	10	37	26	26,0	0,0	71,4%
10	Finn Russell	Écosse	3	17	12	40	30	31,9	-1,9	70,6%

*Minimum 2 Kicks at Goal

FRANCE

ÉCOSSE

CLASSEMENTS JOUEURS - ESSAIS

2023 SIX NATIONS

ESSAI

		Matches	Minutes	Essais	Essais / 80	
1	J. Lowe	Irlande	2	160	2	1,0
1	D. van der Merwe	Écosse	2	160	2	1,0
1	M. Malins	Angleterre	2	160	2	1,0
1	K. Steyn	Écosse	2	160	2	1,0

PASSES DÉCISIVES

		Matches	Minutes	Passes décisives	Passes déc. / 80	
1	F. Russell	Écosse	2	160	3	1,5
2	F. Bealham	Irlande	2	121	2	1,3
3	R. Taofifenua	France	2	61	1	1,3
3	C. Murray	Irlande	2	120	1	0,7
3	D. Biggar	Pays de Galles	2	124	1	0,6
3	D. van der Merwe	Écosse	2	160	1	0,5
3	G. Ringrose	Irlande	2	160	1	0,5
3	L. Ludlam	Angleterre	2	160	1	0,5
3	A. Jelouch	France	2	160	1	0,5
3	S. Tuipulotu	Écosse	2	152	1	0,5
3	E. Genge	Angleterre	2	115	1	0,7
3	M. Fagerson	Écosse	2	160	1	0,5
3	A. Mitchell	Angleterre	1	20	1	4,0
3	C. Doris	Irlande	2	160	1	0,5
3	R. Ntamack	France	2	145	1	0,6
3	M. Smith	Angleterre	2	88	1	0,9
3	K. Steyn	Écosse	2	160	1	0,5
3	C. Casey	Irlande	2	40	1	2,0
3	J. van Poortvliet	Angleterre	2	118	1	0,7
3	S. Varney	Italie	2	136	1	0,6

TRY INVOLVEMENTS

		Matches	Minutes	Try Involvements	% of Team Total	
1	D. van der Merwe	Écosse	2	160	3	18,8%
1	F. Russell	Écosse	2	160	3	18,8%
1	K. Steyn	Écosse	2	160	3	18,8%
4	J. Lowe	Irlande	2	160	2	14,3%
4	F. Bealham	Irlande	2	121	2	14,3%
4	G. Ringrose	Irlande	2	160	2	14,3%
4	E. Genge	Angleterre	2	115	2	16,7%
4	M. Malins	Angleterre	2	160	2	16,7%
4	M. Fagerson	Écosse	2	160	2	12,5%
4	C. Doris	Irlande	2	160	2	14,3%

FRANCE

ÉCOSSE

CLASSEMENTS JOUEURS - BALLONS JOUÉS À LA MAIN

2023 SIX NATIONS

BALLONS JOUÉS À LA MAIN

		Matches	Total	
1	F. Russell	Écosse	2	30
1	S. Negri	Italie	2	30
3	H. Keenan	Irlande	2	29
3	C. Doris	Irlande	2	29
5	T. Allan	Italie	2	27
5	A. Capuozzo	Italie	2	27
7	G. Fickou	France	2	26
7	J. Brex	Italie	2	26
7	E. Genge	Angleterre	2	26
10	A. Dombrandt	Angleterre	2	25

			Minutes	Par 80*
1	A. Cuthbert	Pays de Galles	40	24,0
2	E. Genge	Angleterre	115	18,1
3	S. Negri	Italie	139	17,3
4	A. Dombrandt	Angleterre	121	16,5
5	B. Earl	Angleterre	51	15,7
6	F. Russell	Écosse	160	15,0
7	T. Faletau	Pays de Galles	108	14,8
8	J. Conan	Irlande	44	14,5
9	H. Keenan	Irlande	160	14,5
9	C. Doris	Irlande	160	14,5

MÈTRES

		Matches	Total	
1	H. Keenan	Irlande	2	292
2	D. van der Merwe	Écosse	2	254
3	A. Capuozzo	Italie	2	241
4	J. Lowe	Irlande	2	207
5	R. Dyer	Pays de Galles	2	198
6	D. Penaud	France	2	191
7	J. Brex	Italie	2	183
8	C. Doris	Irlande	2	163
9	F. Russell	Écosse	2	159
10	L. Williams	Pays de Galles	2	153

			Minutes	Par 80*
1	A. Cuthbert	Pays de Galles	40	153,2
2	H. Keenan	Irlande	160	146,1
3	B. Kinghorn	Écosse	81	142,8
4	D. van der Merwe	Écosse	160	127,1
5	A. Capuozzo	Italie	160	120,7
6	R. Dyer	Pays de Galles	148	107,1
7	J. Lowe	Irlande	160	103,4
8	M. Smith	Angleterre	88	101,9
9	D. Penaud	France	160	95,3
10	J. Brex	Italie	160	91,7

DÉFENSEURS BATTUS

		Matches	Total	
1	D. van der Merwe	Écosse	2	20
2	A. Capuozzo	Italie	2	17
3	D. Penaud	France	2	15
4	E. Dumortier	France	2	14
5	G. Fickou	France	2	10
6	A. Dupont	France	2	9
7	L. Williams	Pays de Galles	2	8
7	G. Ringrose	Irlande	2	8
7	B. Kinghorn	Écosse	2	8
7	O. Lawrence	Angleterre	2	8

			Minutes	Par 80*
1	D. van der Merwe	Écosse	160	10,0
2	A. Capuozzo	Italie	160	8,5
3	B. Kinghorn	Écosse	81	7,9
4	O. Lawrence	Angleterre	84	7,6
5	E. Dumortier	France	148	7,6
6	D. Penaud	France	160	7,5
7	D. Sheehan	Irlande	73	6,6
8	M. Zuliani	Italie	71	5,6
9	S. Hogg	Écosse	79	5,1
10	G. Fickou	France	160	5,0

FRANCE

ÉCOSSE

*Minimum 40 minutes jouées

CLASSEMENTS JOUEURS - PASSES

2023 SIX NATIONS

PASSES

		Matches	Total
1	S. Varney	Italie	2 154
2	J. van Poortvliet	Angleterre	2 138
3	A. Dupont	France	2 133
4	T. Williams	Pays de Galles	2 123
5	C. Murray	Irlande	2 115
6	B. White	Écosse	2 91
7	T. Allan	Italie	2 70
8	C. Casey	Irlande	2 68
9	R. Webb	Pays de Galles	2 54
10	R. Ntamack	France	2 49

		Minutes	Par 80*
1	C. Casey	Irlande	40 136,0
2	R. Webb	Pays de Galles	40 108,0
3	J. van Poortvliet	Angleterre	118 93,6
4	S. Varney	Italie	136 90,6
5	T. Williams	Pays de Galles	120 82,0
6	C. Murray	Irlande	120 76,7
7	A. Dupont	France	160 66,5
8	B. White	Écosse	128 56,9
9	R. Byrne	Irlande	44 43,6
10	T. Allan	Italie	160 35,0

% PASSES RÉUSSIES**

		Total	%
1	O. Farrell	Angleterre	41 100,0%
1	R. Webb	Pays de Galles	54 100,0%
1	C. Casey	Irlande	68 100,0%
4	T. Williams	Pays de Galles	123 99,2%
5	S. Varney	Italie	154 98,1%
6	C. Murray	Irlande	115 96,5%
7	J. van Poortvliet	Angleterre	138 96,4%
8	A. Dupont	France	133 96,2%
9	B. White	Écosse	91 95,6%
10	J. Sexton	Irlande	40 95,0%

BREAK ASSIST PASSES

		Matches	Total
1	T. Allan	Italie	2 3
1	F. Russell	Écosse	2 3
3	G. Fickou	France	2 2
3	J. Ritchie	Écosse	2 2
3	R. Ntamack	France	2 2
3	M. Hansen	Irlande	2 2

PASSES APRÈS CONTACT

		Matches	Total
1	O. Farrell	Angleterre	2 4
1	A. Dupont	France	2 4
1	M. Hansen	Irlande	2 4
1	A. Capuozzo	Italie	2 4
5	G. Fickou	France	2 3
5	T. Faletau	Pays de Galles	2 3
5	L. Williams	Pays de Galles	2 3
5	T. Allan	Italie	2 3
5	D. Biggar	Pays de Galles	2 3
5	J. van Poortvliet	Angleterre	2 3

		Minutes	Par 80*
1	R. Taofifenua	France	61 2,6
2	M. Zuliani	Italie	71 2,3
3	T. Faletau	Pays de Galles	108 2,2
4	J. van Poortvliet	Angleterre	118 2,0
5	O. Farrell	Angleterre	160 2,0
5	A. Dupont	France	160 2,0
5	M. Hansen	Irlande	160 2,0
5	A. Capuozzo	Italie	160 2,0
9	B. Kinghorn	Écosse	81 2,0
10	D. Biggar	Pays de Galles	124 1,9

FRANCE

ÉCOSSE

*Minimum 40 minutes jouées **Minimum 40 passes

CLASSEMENTS JOUEURS - BALLONS JOUÉS AU PIED

2023 SIX NATIONS

BALLONS JOUÉS AU PIED

		Matches	Total	
1	F. Russell	Écosse	2	38
2	A. Dupont	France	2	23
3	C. Murray	Irlande	2	19
4	D. Biggar	Pays de Galles	2	17
4	S. Varney	Italie	2	17
6	T. Ramos	France	2	16
6	J. van Poortvliet	Angleterre	2	16
8	B. White	Écosse	2	15
9	O. Farrell	Angleterre	2	14
9	T. Allan	Italie	2	14
9	J. Lowe	Irlande	2	14

			Minutes	Par 80*
1	F. Russell	Écosse	160	19,0
2	C. Murray	Irlande	120	12,7
3	A. Dupont	France	160	11,5
4	D. Biggar	Pays de Galles	124	11,0
5	R. Byrne	Irlande	44	10,9
6	J. van Poortvliet	Angleterre	118	10,8
7	S. Varney	Italie	136	10,0
8	B. White	Écosse	128	9,4
9	S. Hogg	Écosse	79	9,1
10	T. Ramos	France	141	9,1

MÈTRES

		Matches	Total	
1	F. Russell	Écosse	2	1 043
2	A. Dupont	France	2	698
3	T. Ramos	France	2	549
4	C. Murray	Irlande	2	502
5	J. Lowe	Irlande	2	455
6	J. van Poortvliet	Angleterre	2	419
7	O. Farrell	Angleterre	2	407
8	T. Allan	Italie	2	388
9	S. Varney	Italie	2	385
10	B. White	Écosse	2	379

			Minutes	Par 80*
1	F. Russell	Écosse	160	521,7
2	R. Byrne	Irlande	44	404,9
3	S. Hogg	Écosse	79	375,3
4	A. Dupont	France	160	349,1
5	C. Murray	Irlande	120	334,8
6	T. Ramos	France	141	311,3
7	J. van Poortvliet	Angleterre	118	283,7
8	B. White	Écosse	128	236,7
9	J. Lowe	Irlande	160	227,3
10	S. Varney	Italie	136	226,6

MÈTRES / BALLONS JOUÉS AU PIED**

			Matches	Moyenne*
1	Freddie Steward	Angleterre	2	46,7
2	Hugo Keenan	Irlande	2	43,1
3	Garry Ringrose	Irlande	2	42,6
4	Stuart Hogg	Écosse	2	41,2
5	Alex Cuthbert	Pays de Galles	2	37,2
6	Ross Byrne	Irlande	2	37,1
7	Liam Williams	Pays de Galles	2	36,1
8	Craig Casey	Irlande	2	35,0
9	Thomas Ramos	France	2	34,3
10	Romain Ntamack	France	2	33,2

FRANCE

ÉCOSSE

*Minimum 40 minutes jouées **Minimum 2 Coups de pied / 80min

CLASSEMENTS JOUEURS - TOUCHES

2023 SIX NATIONS

TOUCHES GAGNÉES (DONT VOLÉES)

		Matches	Total	
1	F. Ruzza	Italie	2	16
2	R. Gray	Écosse	2	13
2	O. Chessum	Angleterre	2	13
4	L. Ludlam	Angleterre	2	11
5	M. Itoje	Angleterre	2	9
6	G. Gilchrist	Écosse	2	7
6	T. Flament	France	2	7
8	I. Henderson	Irlande	2	6
8	N. Cannone	Italie	2	6
8	C. Tshunza	Pays de Galles	1	6

TOUCHES VOLÉES

		Matches	Total	
1	G. Gilchrist	Écosse	2	2
2	C. Ollivon	France	2	1
2	R. Gray	Écosse	2	1
2	G. Turner	Écosse	2	1
2	F. Ruzza	Italie	2	1
2	J. Ryan	Irlande	2	1
2	D. Sheehan	Irlande	1	1
2	T. Flament	France	2	1
2	C. Tshunza	Pays de Galles	1	1

PROPRES TOUCHES GAGNÉES

		Matches	Total	
1	J. George	Angleterre	2	34
2	G. Nicotera	Italie	2	22
3	G. Turner	Écosse	2	20
4	K. Owens	Pays de Galles	2	16
5	D. Sheehan	Irlande	1	13
6	J. Marchand	France	2	12
7	L. Bigi	Italie	2	10
8	F. Brown	Écosse	2	8
9	R. Kelleher	Irlande	1	6
10	S. Baldwin	Pays de Galles	2	5

FRANCE

ÉCOSSE

*Minimum 40 minutes jouées **Minimum 2 propres touches / 80

		Minutes	Par 80*	
1	F. Ruzza	Italie	160	8,0
2	I. Henderson	Irlande	61	7,9
3	R. Gray	Écosse	160	6,5
3	O. Chessum	Angleterre	160	6,5
5	C. Tshunza	Pays de Galles	80	6,0
6	J. Tipuric	Pays de Galles	54	5,9
7	L. Ludlam	Angleterre	160	5,5
8	M. Itoje	Angleterre	160	4,5
9	G. Gilchrist	Écosse	130	4,3
10	J. Conan	Irlande	44	3,6

		Minutes	Par 80*	
1	G. Gilchrist	Écosse	130	1,2
2	D. Sheehan	Irlande	73	1,1
3	C. Tshunza	Pays de Galles	80	1,0
4	G. Turner	Écosse	106	0,8
5	C. Ollivon	France	139	0,6
6	R. Gray	Écosse	160	0,5
6	F. Ruzza	Italie	160	0,5
6	J. Ryan	Irlande	160	0,5
6	T. Flament	France	160	0,5

LINEOUT %**

		Matches	Total*	
1	G. Turner	Écosse	2	100,0%
1	D. Sheehan	Irlande	1	100,0%
3	J. George	Angleterre	2	94,4%
4	G. Nicotera	Italie	2	91,7%
5	F. Brown	Écosse	2	88,9%
6	J. Marchand	France	2	85,7%
7	K. Owens	Pays de Galles	2	76,2%
8	R. Kelleher	Irlande	1	75,0%

CLASSEMENTS JOUEURS - PLAQUAGES ET TURNOVERS

2023 SIX NATIONS

PLAQUAGES RÉUSSIS

			Matches	Total
1	M. Fagerson	Écosse	2	45
2	T. Flament	France	2	43
3	A. Jelouch	France	2	42
4	J. Marchand	France	2	32
4	L. Crosbie	Écosse	2	32
6	C. Ollivon	France	2	30
6	G. Fickou	France	2	30
6	R. Gray	Écosse	2	30
6	J. Ryan	Irlande	2	30
10	M. Itoje	Angleterre	2	29
10	T. Faletau	Pays de Galles	2	29
10	P. Schoeman	Écosse	2	29
10	L. Ludlam	Angleterre	2	29

PLAQUAGES OFFENSIFS

			Matches	Total
1	D. Fischetti	Italie	2	5
2	K. Owens	Pays de Galles	2	4
2	J. Adams	Pays de Galles	2	4
2	L. Ludlam	Angleterre	2	4
2	M. Fagerson	Écosse	2	4
2	B. Curry	Angleterre	1	4
2	L. Crosbie	Écosse	2	4
8	M. Itoje	Angleterre	2	3
8	R. Gray	Écosse	2	3
8	J. Tipuric	Pays de Galles	1	3

TURNOVERS GAGNÉS

			Matches	Total
1	J. Ritchie	Écosse	2	3
1	A. Dombrandt	Angleterre	2	3
1	J. Morgan	Pays de Galles	2	3
4	M. Itoje	Angleterre	2	2
4	C. Ollivon	France	2	2
4	R. Taofifenua	France	2	2
4	J. Sexton	Irlande	2	2
4	J. Marchand	France	2	2
4	J. Lowe	Irlande	2	2
4	G. Gilchrist	Écosse	2	2
4	C. Doris	Irlande	2	2

			Minutes	Par 80*
1	J. Willis	Angleterre	53	31,7
2	L. Crosbie	Écosse	97	26,4
3	T. Francis	Pays de Galles	40	24,0
4	M. Fagerson	Écosse	160	22,5
5	T. Flament	France	160	21,5
6	T. Faletau	Pays de Galles	108	21,5
7	Z. Fagerson	Écosse	64	21,3
8	R. Wardi	France	53	21,1
9	A. Jelouch	France	160	21,0
10	R. Taofifenua	France	61	21,0

TACKLE SUCCESS RATE**

			Minutes	%*
1	U. Atonio	France	19	100,0%
1	R. Gray	Écosse	30	100,0%
1	G. Gilchrist	Écosse	26	100,0%
1	Z. Fagerson	Écosse	17	100,0%
1	F. Ruzza	Italie	21	100,0%
1	J. Ryan	Irlande	30	100,0%
1	L. Crosbie	Écosse	32	100,0%
8	G. Fickou	France	30	96,8%
9	P. Schoeman	Écosse	29	96,7%
10	F. Bealham	Irlande	26	96,3%

			Minutes	Par 80*
1	R. Taofifenua	France	61	2,6
2	A. Dombrandt	Angleterre	121	2,0
3	J. Conan	Irlande	44	1,8
3	J. Morgan	Pays de Galles	132	1,8
5	S. Macalou	France	47	1,7
6	F. Brown	Écosse	49	1,6
7	J. Willis	Angleterre	53	1,5
8	J. Ritchie	Écosse	160	1,5
9	R. Carré	Pays de Galles	54	1,5
10	J. Sexton	Irlande	116	1,4

■ FRANCE

■ ÉCOSSE

*Minimum 40 minutes jouées **Minimum 15 plaquages

CLASSEMENTS JOUEURS - DISCIPLINE

2023 SIX NATIONS

PÉNALITÉS CONCÉDÉES

		Matches	Total	
1	A. Porter	Irlande	2	6
2	C. Ollivon	France	2	4
2	R. Taofifenua	France	2	4
2	L. Williams	Pays de Galles	2	4
2	J. Ryan	Irlande	2	4
2	D. Fischetti	Italie	2	4
7	G. North	Pays de Galles	2	3
7	M. Itoje	Angleterre	2	3
7	J. Marchand	France	2	3
7	T. Faletau	Pays de Galles	2	3
7	R. Webb	Pays de Galles	2	3
7	P. Willemse	France	2	3
7	J. Ritchie	Écosse	2	3
7	A. Beard	Pays de Galles	2	3
7	B. Earl	Angleterre	2	3
7	O. Chessum	Angleterre	2	3

		Minutes	Par 80*	
1	R. Webb	Pays de Galles	40	6,0
2	R. Taofifenua	France	61	5,2
3	B. Earl	Angleterre	51	4,7
4	A. Porter	Irlande	142	3,4
5	R. Carré	Pays de Galles	54	3,0
6	D. Fischetti	Italie	124	2,6
7	Z. Fagerson	Écosse	64	2,5
8	P. Willemse	France	99	2,4
9	C. Ollivon	France	139	2,3
9	L. Williams	Pays de Galles	139	2,3

CARTONS

		Matches	Jaunes	
1	L. Williams	Pays de Galles	2	2
2	C. Ollivon	France	2	1
2	U. Atonio	France	2	1
2	R. Webb	Pays de Galles	2	1
2	G. Turner	Écosse	2	1
2	S. Ferrari	Italie	2	1
2	L. Cannone	Italie	2	1

		Matches	Rouges
--	--	---------	--------

FRANCE

ÉCOSSE

*Minimum 40 minutes jouées

COMPARAISON JOUEURS

SIX NATIONS 2023

FRANCE & ÉCOSSE

COMPARAISON JOUEURS - POINTS

2023 SIX NATIONS

POINTS							
FRANCE			ÉCOSSE				
		Matches	Total				
1	T. Ramos	2	28	1	F. Russell	2	19
2	D. Penaud	2	5	2	D. van der Merwe	2	10
2	M. Jalibert	2	5	2	K. Steyn	2	10
2	E. Dumortier	2	5	4	H. Jones	2	5
2	T. Flament	2	5	4	G. Turner	2	5
				4	B. Kinghorn	2	5
				4	M. Fagerson	2	5
				4	B. White	2	5

ESSAIS							
FRANCE			ÉCOSSE				
		Matches	Total				
1	T. Ramos	2	1	1	D. van der Merwe	2	2
1	D. Penaud	2	1	1	K. Steyn	2	2
1	M. Jalibert	2	1	3	H. Jones	2	1
1	E. Dumortier	2	1	3	G. Turner	2	1
1	T. Flament	2	1	3	B. Kinghorn	2	1
				3	M. Fagerson	2	1
				3	B. White	2	1

TIRS AU BUT*									
FRANCE				ÉCOSSE					
		Réussis	Manqués	%					
1	T. Ramos	8	3	72,7%	1	F. Russell	8	4	66,7%

*Minimum 2 tirs au but

COMPARAISON JOUEURS - BALLONS JOUÉS À LA MAIN

2023 SIX NATIONS

BALLONS JOUÉS À LA MAIN

FRANCE		
	Matches	Total
1 G. Fickou	2	26
2 A. Dupont	2	21
3 C. Ollivon	2	20
4 T. Ramos	2	19
5 C. Baille	2	17
5 J. Marchand	2	17
5 G. Alldritt	2	17

ÉCOSSE		
	Matches	Total
1 F. Russell	2	30
2 M. Fagerson	2	22
3 P. Schoeman	2	20
4 D. van der Merwe	2	18
5 S. Tuipulotu	2	14
5 K. Steyn	2	14

MÈTRES

FRANCE		
	Matches	Total
1 D. Penaud	2	190,6
2 G. Fickou	2	149,4
3 T. Ramos	2	143,6
4 A. Dupont	2	142,9
5 E. Dumortier	2	110,2

ÉCOSSE		
	Matches	Total
1 D. van der Merwe	2	254,2
2 F. Russell	2	159,2
3 B. Kinghorn	2	144,6
4 K. Steyn	2	129,7
5 H. Jones	2	119,5

DÉFENSEURS BATTUS

FRANCE		
	Matches	Total
1 D. Penaud	2	15
2 E. Dumortier	2	14
3 G. Fickou	2	10
4 A. Dupont	2	9
5 T. Ramos	2	5

ÉCOSSE		
	Matches	Total
1 D. van der Merwe	2	20
2 B. Kinghorn	2	8
3 S. Hogg	2	5
3 F. Russell	2	5
3 K. Steyn	2	5

COMPARAISON JOUEURS - PASSES

SIX NATIONS 2023

PASSES

FRANCE			ÉCOSSE		
	Matches	Total		Matches	Total
1 A. Dupont	2	133	1 B. White	2	91
2 R. Ntamack	2	49	2 F. Russell	2	47
3 T. Ramos	2	22	3 G. Horne	2	29
4 G. Fickou	2	21	4 S. Tuipulotu	2	15
5 A. Jelonch	2	15	5 J. Ritchie	2	12

% PASSES RÉUSSIES**

FRANCE			ÉCOSSE		
	Matches	Total		Matches	Total
1 A. Dupont	2	96,2%	1 B. White	2	95,6%
2 R. Ntamack	2	89,8%	2 F. Russell	2	89,4%

PASSES APRÈS CONTACT

FRANCE			ÉCOSSE		
	Matches	Total		Matches	Total
1 A. Dupont	2	4	1 F. Russell	2	2
2 G. Fickou	2	3	1 J. Ritchie	2	2
3 C. Ollivon	2	2	1 B. Kinghorn	2	2
3 R. Taofifenua	2	2	4 H. Jones	2	1
3 C. Baille	2	2	4 B. White	2	1
3 A. Jelonch	2	2			

COMPARAISON JOUEURS - BALLONS JOUÉS AU PIED

2023 SIX NATIONS

BALLONS JOUÉS AU PIED

FRANCE		
	Matches	Total
1 A. Dupont	2	23
2 T. Ramos	2	16
3 R. Ntamack	2	11
4 D. Penaud	2	4
4 M. Jalibert	2	4

ÉCOSSE		
	Matches	Total
1 F. Russell	2	38
2 B. White	2	15
3 S. Hogg	2	9
4 H. Jones	2	5
5 B. Kinghorn	2	2
5 K. Steyn	2	2

MÈTRES

FRANCE		
	Matches	Total
1 A. Dupont	2	698,2
2 T. Ramos	2	548,7
3 R. Ntamack	2	364,8
4 M. Jalibert	2	116,6
5 D. Penaud	2	98,9

ÉCOSSE		
	Matches	Total
1 F. Russell	2	1 043,4
2 B. White	2	378,7
3 S. Hogg	2	370,6
4 H. Jones	2	130,2
5 B. Kinghorn	2	99,5

METRES / KICKS IN PLAY**

FRANCE		
	Matches	Moyenne*
1 T. Ramos	2	34,3
2 R. Ntamack	2	33,2
3 A. Dupont	2	30,4
4 D. Penaud	2	24,7

ÉCOSSE		
	Matches	Moyenne*
1 B. Kinghorn	2	49,8
2 K. Steyn	2	41,4
3 S. Hogg	2	41,2
4 F. Russell	2	27,5
5 H. Jones	2	26,0

*Minimum 40 minutes jouées **Minimum 2 ballons joués au pied / 80min

COMPARAISON JOUEURS - TOUCHES

2023 SIX NATIONS

TOUCHES GAGNÉES (DONT VOLÉES)

FRANCE		Matches	Total
1	T. Flament	2	7
2	C. Ollivon	2	4
3	S. Macalou	2	2
3	A. Jelonch	2	2
5	R. Taofifenua	2	1
5	P. Willemse	2	1
5	G. Alldritt	2	1

ÉCOSSE		Matches	Total
1	R. Gray	2	13
2	G. Gilchrist	2	7
3	J. Gray	2	4
3	J. Ritchie	2	4
5	S. Tuipulotu	2	2
5	M. Fagerson	2	2

TOUCHES VOLÉES

FRANCE		Matches	Total
1	C. Ollivon	2	1
1	T. Flament	2	1

ÉCOSSE		Matches	Total
1	G. Gilchrist	2	2
2	R. Gray	2	1
2	G. Turner	2	1

PROPRES TOUCHES GAGNÉES

FRANCE		Matches	Total
1	J. Marchand	2	12
2	G. Barlot	2	4

ÉCOSSE		Matches	Total
1	G. Turner	2	20
2	F. Brown	2	8
3	J. Ritchie	2	1

COMPARAISON JOUEURS - PLAQUAGES & TURNOVERS

2023 SIX NATIONS

PLAQUAGES RÉUSSIS

FRANCE		Matches	Total
1	T. Flament	2	43
2	A. Jelonch	2	42
3	J. Marchand	2	32
4	C. Ollivon	2	30
4	G. Fickou	2	30

ÉCOSSE		Matches	Total
1	M. Fagerson	2	45
2	L. Crosbie	2	32
3	R. Gray	2	30
4	P. Schoeman	2	29
5	G. Gilchrist	2	26

PLAQUAGES OFFENSIFS

FRANCE		Matches	Total
1	P. Willemse	2	3
2	R. Taofifenua	2	2
2	U. Atonio	2	2
2	D. Penaud	2	2
2	T. Flament	2	2

ÉCOSSE		Matches	Total
1	M. Fagerson	2	4
1	L. Crosbie	2	4
3	R. Gray	2	3
3	G. Gilchrist	2	3
5	J. Gray	2	2
5	G. Turner	2	2
5	Z. Fagerson	1	2
5	J. Ritchie	2	2

TURNOVERS GAGNÉS

FRANCE		Matches	Total
1	C. Ollivon	2	2
1	R. Taofifenua	2	2
1	J. Marchand	2	2
4	S. Macalou	2	1
4	A. Jelonch	2	1
4	T. Flament	2	1

ÉCOSSE		Matches	Total
1	J. Ritchie	2	3
2	G. Gilchrist	2	2
3	R. Gray	2	1
3	S. Hogg	2	1
3	F. Brown	2	1
3	G. Turner	2	1

COMPARAISON JOUEURS - DISCIPLINE

2023 SIX NATIONS

PÉNALITÉS CONCÉDÉES

FRANCE			ÉCOSSE		
	Matches	Total		Matches	Total
1 C. Ollivon	2	4	1 J. Ritchie	2	3
1 R. Taofifenua	2	4	2 P. Schoeman	2	2
3 J. Marchand	2	3	2 W. Nel	2	2
3 P. Willemse	2	3	2 Z. Fagerson	1	2
5 U. Atonio	2	2	2 S. Tuipulotu	2	2
5 G. Fickou	2	2			
5 T. Ramos	2	2			

CARTONS JAUNES

FRANCE			ÉCOSSE		
	Matches	Total		Matches	Total
1 C. Ollivon	2	1	1 G. Turner	2	1
1 U. Atonio	2	1			

CARTONS ROUGES

FRANCE			ÉCOSSE		
	Games	Total		Games	Total

ARBITRES

ARBITRES - STATS DANS LA COMPÉTITION

2023 SIX NATIONS

COMPÉTITION - TOTAL

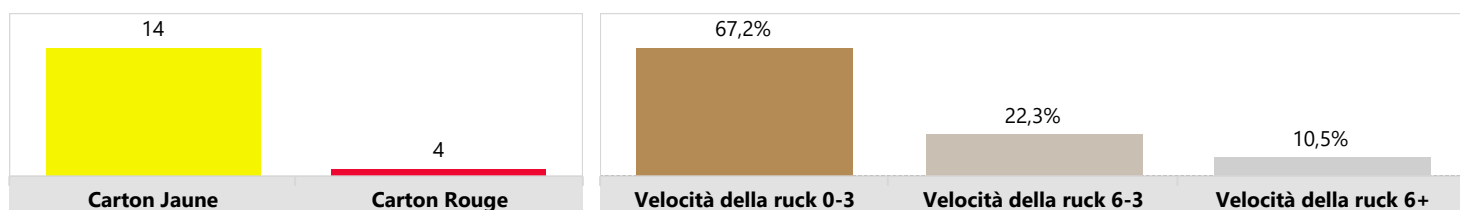
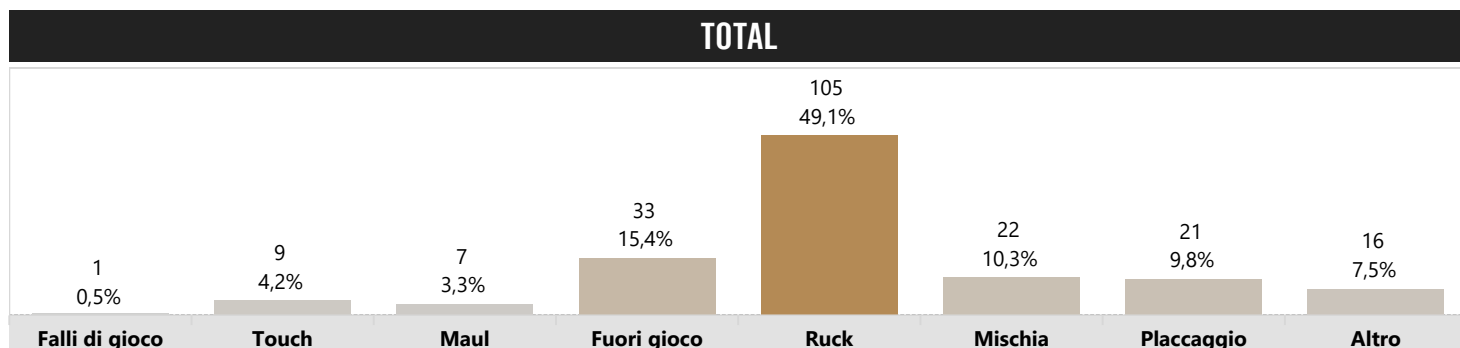
Referee	Matches	Pénalités Sifflées	Jeu Dangereux	Touche	Hors-Jeu	Maul	Mêlée	Ruck	Plaquages	Autre	Carton Jaune	Carton Rouge	% Ruck 0-3	% Mêlées jouées
Andrew Brace	1	28	0	0	5	3	2	13	3	2	3	0	67,6%	50,0%
James Doleman	1	21	0	2	1	3	4	9	1	1	2	0	68,9%	50,0%
Karl Dickson	1	28	1	0	5	0	3	13	3	3	1	0	61,2%	38,5%
Matthew Carley	1	25	0	2	4	3	1	9	3	3	1	0	68,6%	75,0%
Paul Williams	1	19	0	0	2	1	3	12	0	1	0	0	60,2%	33,3%
Wayne Barnes	1	15	0	1	2	0	0	9	2	1	1	0	61,4%	80,0%
Comp Total	6	136	1	5	19	10	13	65	12	11	8	0	64,4%	50,8%

COMPÉTITION - MOYENNE

Referee	Matches	Pénalités Sifflées	Jeu Dangereux	Touche	Hors-Jeu	Maul	Mêlée	Rucks	Phase de Plaquage	Autre	Carton Jaune	Carton Rouge	% Ruck 0-3	% Mêlées jouées
Andrew Brace	1	28,0	0,0	0,0	5,0	3,0	2,0	13,0	3,0	2,0	3,0	0,0	67,6%	50,0%
James Doleman	1	21,0	0,0	2,0	1,0	3,0	4,0	9,0	1,0	1,0	2,0	0,0	68,9%	50,0%
Karl Dickson	1	28,0	1,0	0,0	5,0	0,0	3,0	13,0	3,0	3,0	1,0	0,0	61,2%	38,5%
Matthew Carley	1	25,0	0,0	2,0	4,0	3,0	1,0	9,0	3,0	3,0	1,0	0,0	68,6%	75,0%
Paul Williams	1	19,0	0,0	0,0	2,0	1,0	3,0	12,0	0,0	1,0	0,0	0,0	60,2%	33,3%
Wayne Barnes	1	15,0	0,0	1,0	2,0	0,0	0,0	9,0	2,0	1,0	1,0	0,0	61,4%	80,0%
Comp Moyenne	6	22,7	0,2	0,8	3,2	1,7	2,2	10,8	2,0	1,8	1,3	0,0	64,4%	50,8%

ARBITRE - TOTAL - 3 DERNIÈRES SAISONS

Nika Amashukeli



Fixtures	Date	Pénalités Sifflées	Jeu Dangereux	Touche	Maul	Hors-Jeu	Ruck	Mêlée	Plaquages	Autre	Jeu Courant	Carton Jaune	Carton Rouge	% Ruck 0-3	% Mêlées jouées
Roumanie v Spain	20/03/21	28	1	3	1	4	9	3	4	3	0	4	1	56%	63%
Pays de Galles v Canada	03/07/21	32	0	0	1	2	20	3	2	2	0	0	0	53%	50%
Irlande v Japon	06/11/21	28	0	0	1	6	17	1	0	3	0	1	0	74%	91%
Irlande v Italie	27/02/22	17	0	0	0	6	7	0	1	3	0	1	1	69%	100%
Afrique du Sud v Pays de Galles	02/07/22	22	0	1	1	3	12	1	3	1	0	4	0	54%	63%
Nouvelle-Zélande v Argentine	27/08/22	26	0	0	2	4	10	4	6	0	0	1	0	84%	55%
Japon v Nouvelle-Zélande	29/10/22	19	0	2	0	2	10	3	0	2	0	0	1	75%	69%
Irlande v Afrique du Sud	05/11/22	22	0	1	1	4	9	4	3	0	0	1	0	68%	54%
Portugal v Kenya	12/11/22	22	0	2	0	2	11	3	2	2	0	2	1	66%	78%
Arbitro Media		24,0	0,1	1,0	0,8	3,7	11,7	2,4	2,3	1,8	0,0	1,6	0,4	67%	70%
Moyenne Six Nations		21,3	0,9	0,5	1,5	3,0	7,3	3,4	3,3	1,1	0,1	1,1	0,1	58%	53%