



ANALISI PRELIMINARE



INGHILTERRA vs SCOZIA
GUINNESS SEI NAZIONI 2023
TURNO 1



INGHILTERRA vs SCOZIA

2023 GUINNESS SEI NAZIONI



OPTA FACTS

- England have won just one of their last five Guinness Six Nations matches against Scotland (D1 L3) after winning seven in a row against them previously, however, each of their last two losses against Gregor Townsend's side have come by margins of just five points or fewer and they haven't lost three in a row against Scotland since 1970-1972.
- England have lost their last two matches in the Guinness Six Nations, their worst run since losing their last three matches of 2018, while they have also lost each of their last three opening round fixtures after winning five in a row previously.
- England have won just one of their last five Test matches at home (D1 L3) after winning eight in a row previously; they are winless in their last two Tests at Twickenham (D1 L1) but haven't gone three in a row without victory there since November 2008.
- Scotland have won their opening fixture in four of the last six Guinness Six Nations campaigns, including their last two in a row – both against England – this after winning just one of their previous 17 such matches.
- Scotland have won five of their last seven away matches in the Guinness Six Nations (L2), as many as they'd won in their previous 43 such fixtures; they did lose their last away game however and will be aiming to avoid back-to-back defeats on the road in the Championship for the first time since losing five in a row between 2016 and 2018.
- Scotland (82.4%) and England (81.5%) had the best place-kicking success rates in last year's Guinness Six Nations, while Scotland were also the only side not to miss a single penalty goal attempt in the Championship last year (7/7).
- Scotland were the only side to beat 100+ opposition defenders in last year's Guinness Six Nations (128), while they were one of just two sides to carry for 4000+ metres in the Championship in 2022 (4219, also Ireland – 4570).
- England's Marcus Smith was the top points-scorer in last year's Guinness Six Nations (71) and also registered over twice as many running metres as any other fly-half in the Championship last year (412), as well as beating more defenders than any other #10 (10).
- Scotland duo Hamish Watson (70) and Grant Gilchrist (53) were two of just three players to make 50+ tackles without missing one in the Championship last year (also Caelan Doris – 53); in fact, Watson hasn't missed a tackle in the Championship since 2019 (v England in Round 5).
- Maro Itoje (England) hit the most rucks of any player in the Guinness Six Nations last year (152), hitting the second most in attack (115, Josh van der Flier - 125) and the fourth most in defence (37, behind Gregory Alldritt - 59, Julien Marchand - 50 and Caelan Doris - 45).

DETTAGLI ROSA INGHILTERRA

2023 GUINNESS SEI NAZIONI



#	Giocatore	Etá	Altezza	Peso	Presenze	Points	Tries	6N Presenze	6N Pts	6N Tries
15	Freddie Steward	22	196	101	17	30	6	5	5	1
14	Max Malins	26	181	86	14	0	0	8	0	0
13	Joe Marchant	26	183	89	13	5	1	6	0	0
12	Owen Farrell	31	188	96	101	1.125	10	44	500	5
11	Ollie Hassell-Collins	24	192	99	0	0	0	0	0	0
10	Marcus Smith	23	177	83	17	156	7	5	71	2
9	Jack van Poortvliet	21	183	84	7	10	2	0	0	0
1	Ellis Genge	27	186	117	43	25	5	19	5	1
2	Jamie George	32	183	108	72	55	11	33	20	4
3	Kyle Sinckler	29	182	121	56	10	2	25	5	1
4	Maro Itoje	28	196	115	62	20	4	30	5	1
5	Ollie Chessum	22	200	118	5	0	0	2	0	0
6	Lewis Ludlam	27	192	111	14	5	1	3	0	0
7	Ben Curry	24	187	106	1	0	0	0	0	0
8	Alex Dombrandt	25	193	119	9	5	1	5	5	1
16	Jack Walker	26	183	109	0	0	0	0	0	0
17	Mako Vunipola	32	180	126	74	10	2	36	5	1
18	Dan Cole	35	190	123	95	20	4	45	15	3
19	Nick Isiekwe	24	201	120	8	0	0	4	0	0
20	Ben Earl	25	186	102	13	0	0	9	0	0
21	Ben Youngs	33	178	88	121	100	20	52	45	9
22	Ollie Lawrence	23	180	100	7	5	1	4	0	0
23	Anthony Watson	28	185	93	51	110	22	24	65	13

DETTAGLI ROSA SCOZIA

2023 GUINNESS SEI NAZIONI

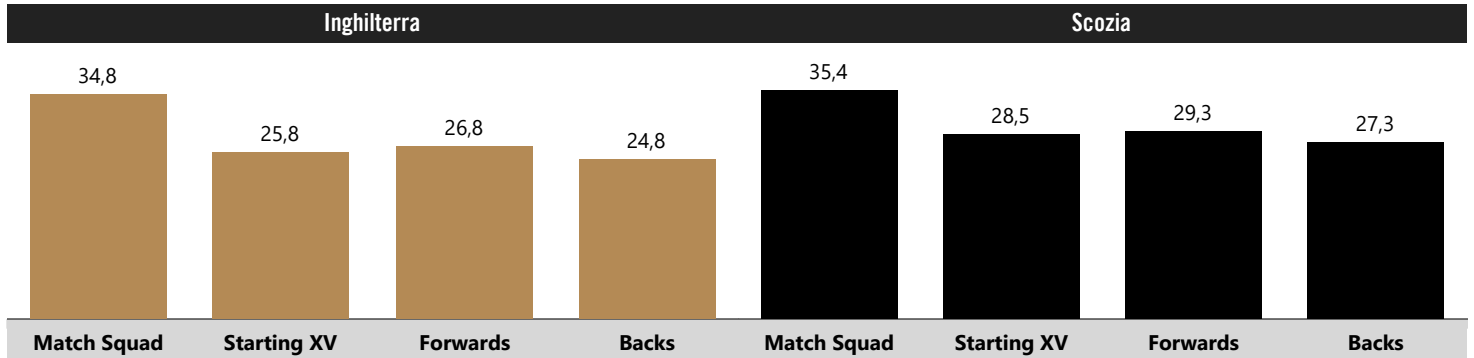


#	Giocatore	Etá	Altezza	Peso	Presenze	Points	Tries	6N Presenze	6N Pts	6N Tries
15	Stuart Hogg	30	183	93	96	171	27	51	107	16
14	Kyle Steyn	29	183	102	5	20	4	3	0	0
13	Huw Jones	29	185	102	31	60	12	19	35	7
12	Sione Tuipulotu	25	178	103	11	10	2	4	0	0
11	Duhan van der Merwe	27	194	106	23	70	14	9	30	6
10	Finn Russell	30	182	87	65	257	7	32	142	4
9	Ben White	24	175	80	9	10	2	4	5	1
1	Pierre Schoeman	28	186	118	16	10	2	5	5	1
2	George Turner	30	180	105	30	40	8	10	0	0
3	WP Nel	36	182	120	50	15	3	22	0	0
4	Richie Gray	33	208	126	69	15	3	34	10	2
5	Grant Gilchrist	32	201	118	59	5	1	21	0	0
6	Jamie Ritchie	26	193	109	36	5	1	14	0	0
7	Luke Crosbie	25	193	108	2	0	0	0	0	0
8	Matt Fagerson	24	186	110	28	5	1	9	0	0
16	Fraser Brown	33	182	113	57	25	5	22	5	1
17	Jamie Bhatti	29	185	120	25	0	0	9	0	0
18	Simon Berghan	32	193	126	31	0	0	16	0	0
19	Jonny Gray	28	198	122	72	20	4	33	0	0
20	Jack Dempsey	28	190	111	4	0	0	0	0	0
21	George Horne	27	175	79	18	32	6	3	0	0
22	Blair Kinghorn	26	193	107	38	97	9	14	20	4
23	Chris Harris	32	188	104	39	25	5	18	20	4

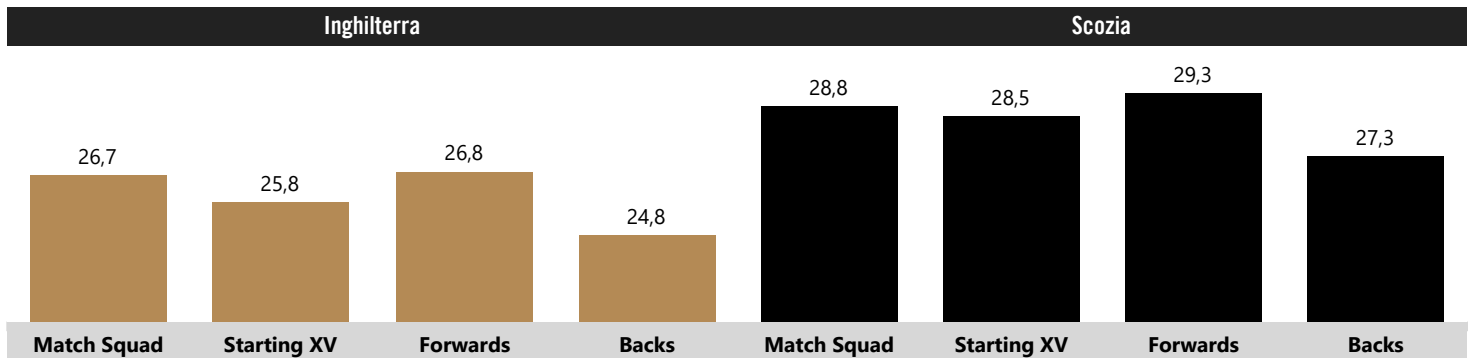
PARTITA - CONFRONTO

2023 GUINNESS SEI NAZIONI

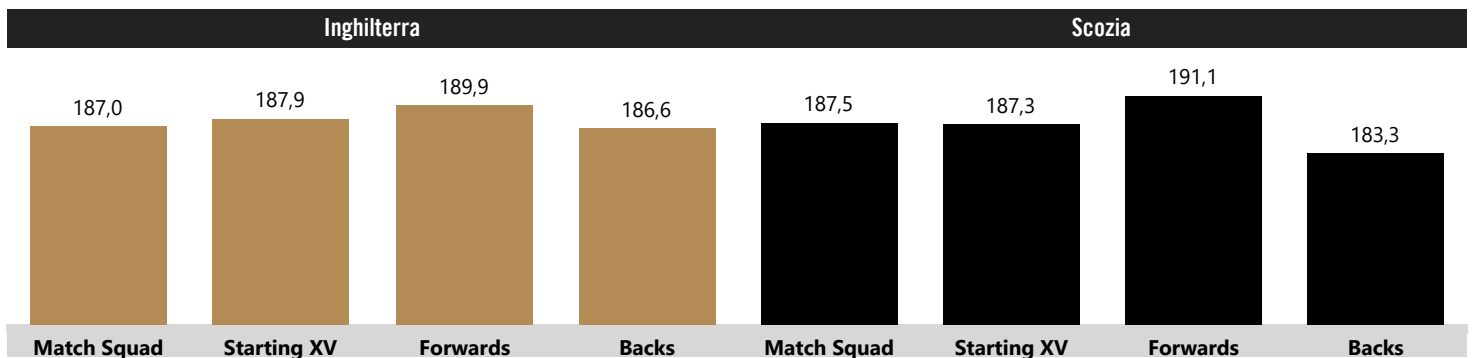
PRESENZE - MEDIE



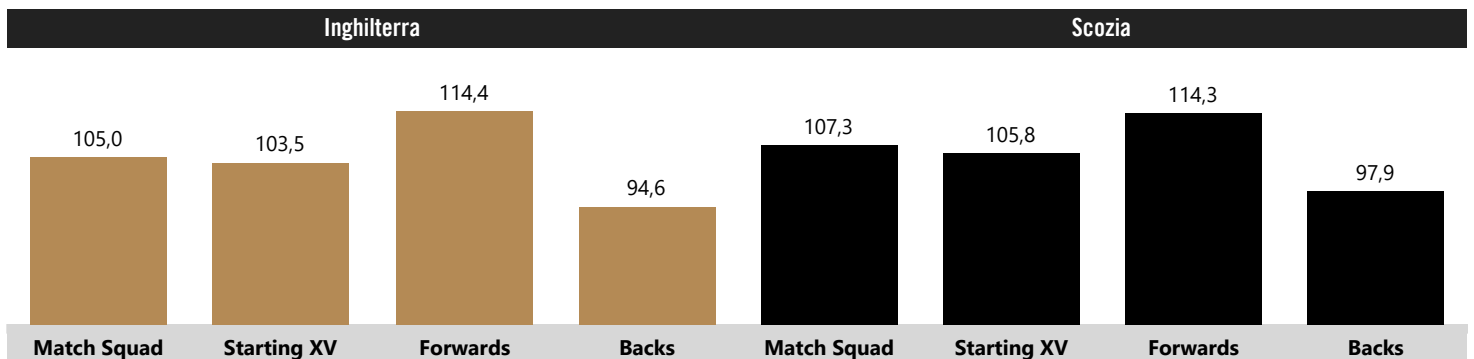
ÉTA - MEDIE



ALTEZZA - MEDIE



PESO - MEDIE



ULTIMA PARTITA

INGHILTERRA

Autumn Nations Series v Sud Africa (26/11/2022) 13-27 (P)

#	Giocatore	Minuti	Punti	Metre	Palloni Portati	Calci	Placcaggi	Cartellini
15	George Furbank	76	0	0	7	4	5	0
14	Freddie Steward	80	5	1	7	1	3	0
13	Joe Marchant	80	0	0	9	0	5	0
12	Henry Slade	80	0	0	9	2	7	0
11	Jack Nowell	26	0	0	4	0	2	0
10	Marcus Smith	80	8	0	12	13	5	0
9	Ben Youngs	65	0	0	3	10	4	0
1	Ellis Genge	65	0	0	10	0	5	0
2	Jamie George	80	0	0	3	0	8	0
3	Will Stuart	49	0	0	7	0	5	0
4	Maro Itoje	80	0	0	7	0	9	0
5	Nick Isiekwe	62	0	0	5	0	10	0
6	Courtney Lawes	80	0	0	7	0	10	0
7	Sam Underhill	65	0	0	5	0	18	0
8	Sam Simmonds	80	0	0	14	0	12	0
16	Nic Dolly	0	0	0	0	0	0	0
17	Joe Marler	15	0	0	1	0	2	0
18	Kyle Sinckler	31	0	0	4	0	3	0
19	Ollie Chessum	18	0	0	1	0	1	0
20	Alex Dombrandt	15	0	0	3	0	1	0
21	Harry Randall	15	0	0	3	3	1	0
22	George Ford	4	0	0	0	0	0	0
23	Elliot Daly	54	0	0	3	1	4	0
Totale squadra		-	13	1	124	34	120	0

SCOZIA

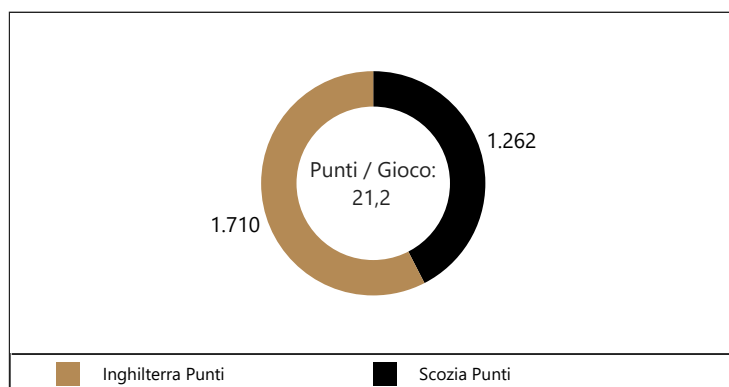
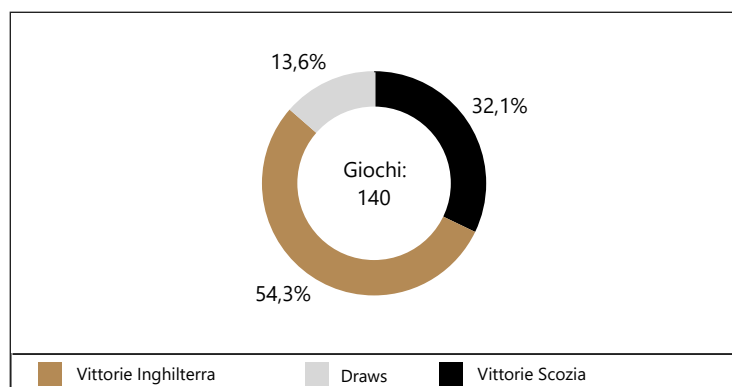
Autumn Nations Series v Argentina (19/11/2022) 52-29 (V)

#	Giocatore	Minuti	Punti	Metre	Palloni Portati	Calci	Placcaggi	Cartellini
15	Stuart Hogg	80	0	0	10	8	2	0
14	Darcy Graham	80	0	0	7	1	3	0
13	Chris Harris	66	0	0	5	1	7	0
12	Sam Johnson	61	0	0	3	0	10	0
11	Kyle Steyn	80	0	0	6	2	5	0
10	Blair Kinghorn	80	0	0	4	2	8	0
9	Ali Price	61	0	0	2	8	10	0
1	Pierre Schoeman	73	5	1	10	0	10	0
2	George Turner	51	0	0	2	0	11	0
3	Zander Fagerson	55	0	0	7	0	10	0
4	Jonny Gray	80	0	0	12	0	19	0
5	Grant Gilchrist	51	0	0	4	0	9	0
6	Rory Darge	80	0	0	8	0	17	0
7	Hamish Watson	80	0	0	7	0	21	0
8	Matt Fagerson	62	0	0	10	0	7	0
16	Fraser Brown	29	0	0	4	0	6	0
17	Allan Dell	7	0	0	0	0	0	0
18	WP Nel	25	0	0	0	0	4	0
19	Sam Skinner	29	0	0	0	0	7	0
20	Josh Bayliss	18	0	0	4	0	0	0
21	Ben White	17	0	0	1	2	1	1
22	Finn Russell	14	0	0	1	1	1	0
23	Mark Bennett	19	0	0	3	0	2	0
Totale squadra		-	5	1	110	25	170	1

TESTA A TESTA

ALL TIME

	Giochi	Vittorie Inghilterra	Pareggi	Vittorie Scozia
Totale:	140	76	19	45
Inghilterra in casa:	68	45	8	15
Scozia in casa:	71	30	11	30
Campo neutrale:	1	1	0	0



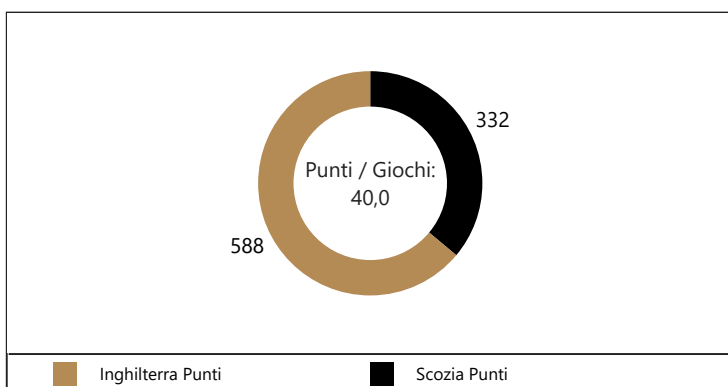
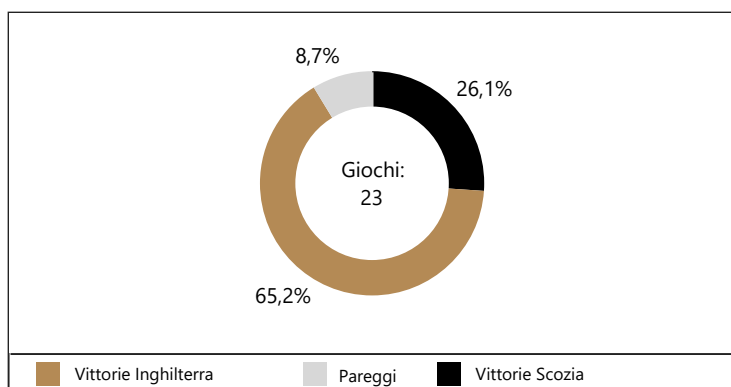
ULTIMI 10 INCONTRI

Anno	Data	Squadra	Punteggio	Avversaria	Stadio	Vincente
2022	5-Feb-22	Scozia	20-17	Inghilterra	BT Murrayfield	Scozia
2021	6-Feb-21	Inghilterra	6-11	Scozia	Twickenham	Scozia
2020	8-Feb-20	Scozia	6-13	Inghilterra	BT Murrayfield	Inghilterra
2019	16-Mar-19	Inghilterra	38-38	Scozia	Twickenham	Pareggio
2018	24-Feb-18	Scozia	25-13	Inghilterra	BT Murrayfield	Scozia
2017	11-Mar-17	Inghilterra	61-21	Scozia	Twickenham	Inghilterra
2016	6-Feb-16	Scozia	9-15	Inghilterra	BT Murrayfield	Inghilterra
2015	14-Mar-15	Inghilterra	25-13	Scozia	Twickenham	Inghilterra
2014	8-Feb-14	Scozia	0-20	Inghilterra	BT Murrayfield	Inghilterra
2013	2-Feb-13	Inghilterra	38-18	Scozia	Twickenham	Inghilterra

TESTA A TESTA

GUINNESS SEI NAZIONI

	Giochi	Vittorie Inghilterra	Pareggi	Vittorie Scozia
Totale:	23	15	2	6
Inghilterra in casa:	11	9	1	1
Scozia in casa:	12	6	1	5



GUINNESS SEI NAZIONI MEETINGS

Anno	Data	Squadra	Punteggio	Avversaria	Stadio	Vincente
2022	5-Feb-22	Scozia	20-17	Inghilterra	BT Murrayfield	Scozia
2021	6-Feb-21	Inghilterra	6-11	Scozia	Twickenham	Scozia
2020	8-Feb-20	Scozia	6-13	Inghilterra	BT Murrayfield	Inghilterra
2019	16-Mar-19	Inghilterra	38-38	Scozia	Twickenham	Pareggio
2018	24-Feb-18	Scozia	25-13	Inghilterra	BT Murrayfield	Scozia
2017	11-Mar-17	Inghilterra	61-21	Scozia	Twickenham	Inghilterra
2016	6-Feb-16	Scozia	9-15	Inghilterra	BT Murrayfield	Inghilterra
2015	14-Mar-15	Inghilterra	25-13	Scozia	Twickenham	Inghilterra
2014	8-Feb-14	Scozia	0-20	Inghilterra	BT Murrayfield	Inghilterra
2013	2-Feb-13	Inghilterra	38-18	Scozia	Twickenham	Inghilterra
2012	4-Feb-12	Scozia	6-13	Inghilterra	BT Murrayfield	Inghilterra
2011	13-Mar-11	Inghilterra	22-16	Scozia	Twickenham	Inghilterra
2010	13-Mar-10	Scozia	15-15	Inghilterra	BT Murrayfield	Pareggio
2009	21-Mar-09	Inghilterra	26-12	Scozia	Twickenham	Inghilterra
2008	8-Mar-08	Scozia	15-9	Inghilterra	BT Murrayfield	Scozia
2007	3-Feb-07	Inghilterra	42-20	Scozia	Twickenham	Inghilterra
2006	25-Feb-06	Scozia	18-12	Inghilterra	BT Murrayfield	Scozia
2005	19-Mar-05	Inghilterra	43-22	Scozia	Twickenham	Inghilterra
2004	21-Feb-04	Scozia	13-35	Inghilterra	BT Murrayfield	Inghilterra
2003	22-Mar-03	Inghilterra	40-9	Scozia	Twickenham	Inghilterra
2002	2-Feb-02	Scozia	3-29	Inghilterra	BT Murrayfield	Inghilterra
2001	3-Mar-01	Inghilterra	43-3	Scozia	Twickenham	Inghilterra
2000	2-Apr-00	Scozia	19-13	Inghilterra	BT Murrayfield	Scozia

RISULTATI

INGHILTERRA								
Data	Avversaria	Comp	C/T	Risultato	P	C	MP	MC
05/02/2022	Scozia	Six Nations	T	P	17	20	1	2
13/02/2022	Italia	Six Nations	T	V	33	0	5	0
26/02/2022	Galles	Six Nations	C	V	23	19	1	3
12/03/2022	Irlanda	Six Nations	C	P	15	32	0	4
19/03/2022	Francia	Six Nations	T	P	13	25	1	3
02/07/2022	Australia	International	T	P	28	30	3	3
09/07/2022	Australia	International	T	V	25	17	1	2
16/07/2022	Australia	International	T	V	21	17	2	2
06/11/2022	Argentina	Autumn Nations Series	C	P	29	30	2	2
12/11/2022	Giappone	Autumn Nations Series	C	V	52	13	7	1
19/11/2022	Nuova Zelanda	Autumn Nations Series	C	N	25	25	3	3
26/11/2022	Sud Africa	Autumn Nations Series	C	P	13	27	1	2
Media					27,5	18,5	2,7	1,8

SCOZIA								
Data	Avversaria	Comp	C/T	Risultato	P	C	MP	MC
05/02/2022	Inghilterra	Six Nations	C	V	20	17	2	1
12/02/2022	Galles	Six Nations	T	P	17	20	1	1
26/02/2022	Francia	Six Nations	C	P	17	36	2	6
12/03/2022	Italia	Six Nations	T	V	33	22	5	3
19/03/2022	Irlanda	Six Nations	T	P	5	26	1	4
02/07/2022	Argentina	International	T	P	18	26	2	3
09/07/2022	Argentina	International	T	V	29	6	4	0
16/07/2022	Argentina	International	T	P	31	34	4	4
29/10/2022	Australia	Autumn Nations Series	C	P	15	16	2	1
05/11/2022	Fiji	Autumn Nations Series	C	V	28	12	4	2
13/11/2022	Nuova Zelanda	Autumn Nations Series	C	P	23	31	2	4
19/11/2022	Argentina	Autumn Nations Series	C	V	52	29	8	4
Media					24,1	22,0	3,3	2,3

FORMA

TUTTE LE COMPETIZIONI

INGHILTERRA

Record	Data	Avversaria	Comp	Punteggio	Giorni da	Partite da
Ultima vittoria	12/11/2022	Giappone	Autumn Nations Series	52-13	82	2
Ultima sconfitta	26/11/2022	Sud Africa	Autumn Nations Series	13-27	68	0
Ultima vittoria in casa	12/11/2022	Giappone	Autumn Nations Series	52-13	82	2
Ultima sconfitta in casa	26/11/2022	Sud Africa	Autumn Nations Series	13-27	68	0
Ultima vittoria in trasferta	16/07/2022	Australia	International	21-17	201	4
Ultima sconfitta in trasferta	02/07/2022	Australia	International	28-30	215	6

SCOZIA

Record	Date	Avversaria	Comp	Punteggio	Giorni da	Partite da
Ultima vittoria	19/11/2022	Argentina	Autumn Nations Series	52-29	75	0
Ultima sconfitta	13/11/2022	Nuova Zelanda	Autumn Nations Series	23-31	81	1
Ultima vittoria in casa	19/11/2022	Argentina	Autumn Nations Series	52-29	75	0
Ultima sconfitta in casa	13/11/2022	Nuova Zelanda	Autumn Nations Series	23-31	81	1
Ultima vittoria in trasferta	09/07/2022	Argentina	International	29-6	208	5
Ultima sconfitta in trasferta	16/07/2022	Argentina	International	31-34	201	4

ULTIMA PARTITA - STATISTICHE

Scozia 20-17 Inghilterra (2022-02-05 - Six Nations)

Scozia	Inghilterra	
2	Mete	1
1	Trasformazione	0
2	Punizioni segnate	4
78	Palloni portati	99
3	Offloads	7
5	Superata la linea	3
17	Placcaggi break	8
505	Metri guadagnati	638
132	Placcaggi	112
8	Placcaggi mancati	17
4	Possessi vinti	3
9	Possessi subiti	8
16	Touch vinti	15
0	Touch persi	2
13	Punizioni concesse	10
27	Calci	32

#	Giocatore	Minuti	Mete	Punti	Palloni Portati	Placcaggi Break	Placcaggi	Placcaggi Riusciti	Possessi Vinti	Punizioni Con
15	Stuart Hogg	80	0	0	9	1	2	2	0	1
14	Darcy Graham	80	0	0	6	6	8	7	1	1
13	Chris Harris	80	0	0	1	0	8	7	0	1
12	Sam Johnson	59	0	0	2	0	8	7	0	0
11	Duhan van der Merwe	80	0	0	7	3	0	0	0	1
10	Finn Russell	80	0	8	3	1	2	2	0	0
9	Ali Price	51	0	0	4	1	5	4	0	0
1	Rory Sutherland	51	0	0	2	0	6	5	1	0
2	George Turner	51	0	0	2	0	11	8	0	0
3	Zander Fagerson	51	0	0	2	0	12	12	0	2
4	Jonny Gray	63	0	0	3	1	13	13	0	1
5	Grant Gilchrist	80	0	0	5	0	10	10	0	1
6	Jamie Ritchie	59	0	0	6	0	7	7	0	2
7	Hamish Watson	80	0	0	3	0	14	14	0	1
8	Matt Fagerson	80	0	0	8	2	13	13	1	1
16	Stuart Mclnally	29	0	0	4	0	4	4	0	0
17	Pierre Schoeman	29	0	0	3	1	1	1	0	0
18	WP Nel	29	0	0	1	0	4	4	0	1
19	Sam Skinner	17	0	0	1	1	1	1	1	0
20	Magnus Bradbury	21	0	0	3	0	3	3	0	0
21	Ben White	29	1	5	2	0	0	0	0	0
22	Blair Kinghorn	0	0	0	0	0	0	0	0	0
23	Sione Tuipulotu	21	0	0	1	0	0	0	0	0

#	Giocatore	Minuti	Mete	Punti	Palloni Portati	Placcaggi Break	Placcaggi	Placcaggi Riusciti	Possessi Vinti	Punizioni Con
15	Stuart Hogg	80	0	0	9	1	2	2	0	1
14	Darcy Graham	80	0	0	6	6	8	7	1	1
13	Chris Harris	80	0	0	1	0	8	7	0	1
12	Sam Johnson	59	0	0	2	0	8	7	0	0
11	Duhan van der Merwe	80	0	0	7	3	0	0	0	1
10	Finn Russell	80	0	8	3	1	2	2	0	0
9	Ali Price	51	0	0	4	1	5	4	0	0
1	Rory Sutherland	51	0	0	2	0	6	5	1	0
2	George Turner	51	0	0	2	0	11	8	0	0
3	Zander Fagerson	51	0	0	2	0	12	12	0	2
4	Jonny Gray	63	0	0	3	1	13	13	0	1
5	Grant Gilchrist	80	0	0	5	0	10	10	0	1
6	Jamie Ritchie	59	0	0	6	0	7	7	0	2
7	Hamish Watson	80	0	0	3	0	14	14	0	1
8	Matt Fagerson	80	0	0	8	2	13	13	1	1
16	Stuart Mclnally	29	0	0	4	0	4	4	0	0
17	Pierre Schoeman	29	0	0	3	1	1	1	0	0
18	WP Nel	29	0	0	1	0	4	4	0	1
19	Sam Skinner	17	0	0	1	1	1	1	1	0
20	Magnus Bradbury	21	0	0	3	0	3	3	0	0
21	Ben White	29	1	5	2	0	0	0	0	0
22	Blair Kinghorn	0	0	0	0	0	0	0	0	0
23	Sione Tuipulotu	21	0	0	1	0	0	0	0	0



ANALISI SQUADRE

2022 GUINNESS SEI NAZIONI

ANALISI SQUADRE - MEDIE A PARTITA

2022 GUINNESS SEI NAZIONI

ENGLAND		SCOTLAND		
3	20,2	Punti	18,4	4
4	1,6	Mete	2,0	3
2	81,5%	Goal Kicking %	82,4%	1
4	111,6	Palloni Portati	116,2	3
3	784,3	Metri Guadagnati	843,8	2
3	8,0	Ingressi nei 22 Avversari	7,2	5
5	1,6	Punti / Ingressi nei 22 Avv	9,1	1
5	3,6	Superata la Linea	5,8	2
6	14,2	Placcaggi Break	25,6	1
4	6,0	Offloads	5,6	6
4	141,8	Passaggi	155,4	3
4	27,0	Calci	25,2	5
5	137,0	Placcaggi	149,8	3
4	18,0	Placcaggi Mancati	16,6	3
5	86,9%	% Placcaggi Riusciti	88,9%	3
4	5,6	Placcaggi Dominanti	3,8	5
4	10,2	Punizioni Concesse	12,2	6
3	0,2	Cartellini Gialli	0,4	5
5	1	Cartellini Rossi (Totale)	0	1
3	5,0	Possessi vinti	5,2	2
1	9,8	Possessi Subiti	11,6	5
4	88,4%	Touch Vinti %	93,3%	2
6	88,9%	% Mischie Vinte	90,9%	5
3	95,4%	% Ruck Riusciti	94,2%	5
1	60,5%	% Avanzamento in Gainline	50,8%	4

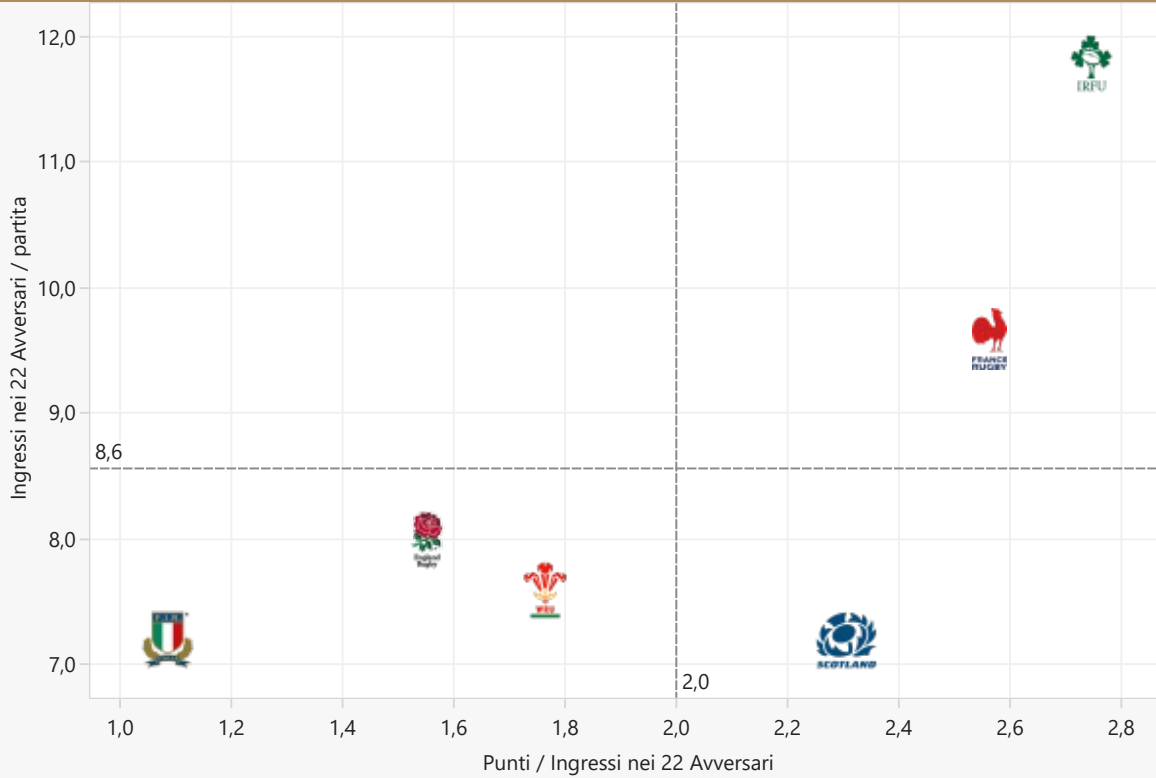
Ranking - Dal migliore al peggiore

Tutte le statistiche sono intese come media a partita (se non diversamente specificato)

ANALISI SQUADRE - INGRESSI NEI 22

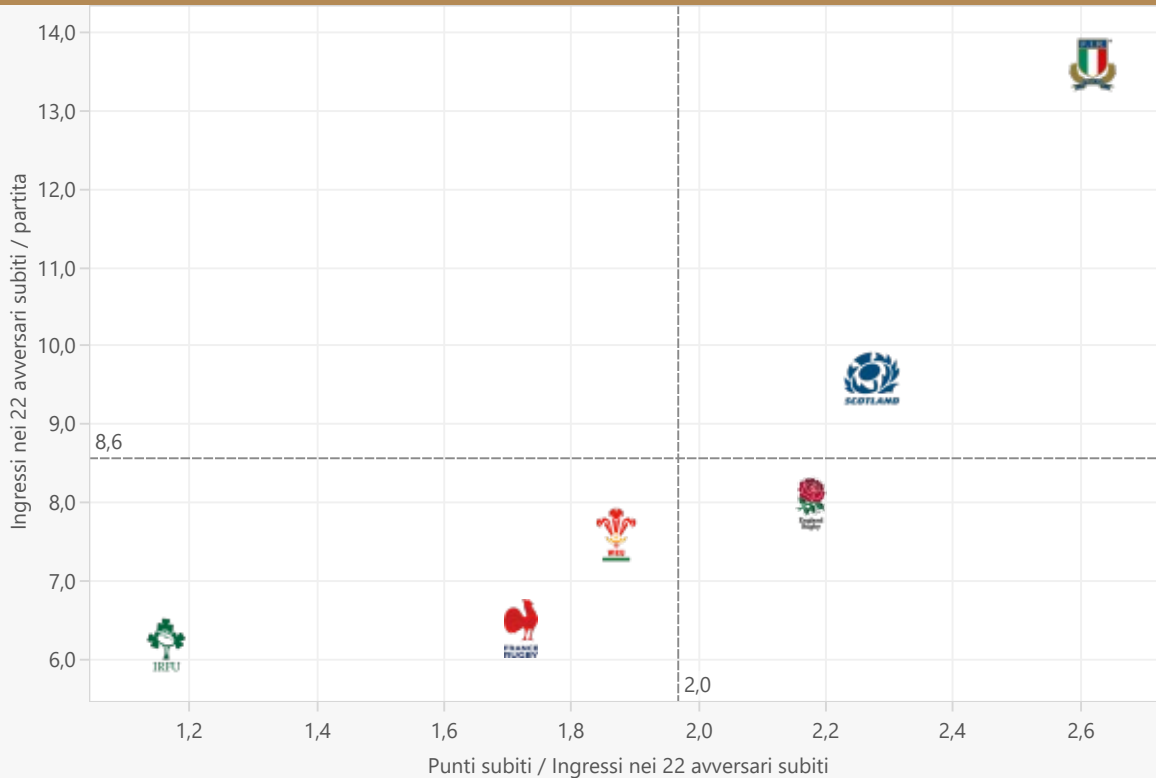
2022 GUINNESS SEI NAZIONI

INGRESSI NEI 22



Ingressi nei 22 / Partita	
Irlanda	11,8
Francia	9,6
Inghilterra	8,0
Galles	7,6
Scozia	7,2
Italia	7,2
Punti / Ingressi	
Irlanda	2,7
Francia	2,6
Scozia	2,3
Galles	1,8
Inghilterra	1,6
Italia	1,1

INGRESSI NEI 22 SUBITI



Ingressi nei 22 / Partita	
Italia	13,6
Scozia	9,6
Inghilterra	8,0
Galles	7,6
Francia	6,4
Irlanda	6,2
Punti sub. / Ingressi	
Italia	2,6
Scozia	2,3
Inghilterra	2,2
Galles	1,9
Francia	1,7
Irlanda	1,2

ANALISI SQUADRA - PUNTI & METE

2022 GUINNESS SEI NAZIONI

PUNTI PER PERIODO

	SEGNATI					CONCESSI				
	Totale	1'-20'	21'-MT	MT-60'	61'-80'	Totale	1'-20'	21'-MT	MT-60'	61'-80'
Francia	141	46	38	28	29	73	26	16	21	10
Galles	76	12	18	15	31	104	40	18	33	13
Inghilterra	101	27	27	28	19	89	23	20	5	41
Irlanda	168	36	34	52	46	63	19	20	11	13
Italia	60	19	19	3	19	181	27	62	36	56
Scozia	85	26	32	10	17	121	31	32	30	28
Totale	631	166	168	136	161	631	166	168	136	161

METE PER PERIODO

	SEGNATI					CONCESSI				
	Totale	1'-20'	21'-MT	MT-60'	61'-80'	Totale	1'-20'	21'-MT	MT-60'	61'-80'
Francia	17	5	4	4	4	7	2	1	3	1
Galles	8	0	2	2	4	8	3	0	4	1
Inghilterra	8	2	1	4	1	11	3	2	1	5
Irlanda	24	5	5	8	6	4	1	1	1	1
Italia	5	1	1	0	3	27	4	9	6	8
Scozia	10	3	4	1	2	15	3	4	4	4
Totale	72	16	17	19	20	72	16	17	19	20

FASI IN CUI SONO STATE SEGNATE LE METE

	SEGNATI					CONCESSI				
	Totale	1	2-3	4-6	7+	Total	1	2-3	4-6	7+
Francia	17	5	6	5	1	7	3	2	2	0
Galles	8	4	0	2	2	8	3	1	2	2
Inghilterra	8	3	1	1	3	11	2	2	4	3
Irlanda	24	9	4	7	4	4	1	1	1	1
Italia	5	2	1	0	2	27	11	4	6	6
Scozia	10	5	1	1	3	15	8	3	1	3
Totale	72	28	13	16	15	72	28	13	16	15

ORIGINE DELLA META

	SEGNATI							CONCESSI						
	Totale	Calceotto Rapido	Cambio Palla	Contrat Tacco	Invio da Metà Campo	Mischia	Touch	Totale	Calceotto Rapido	Cambio Palla	Contrat Tacco	Invio da Metà Campo	Mischia	Touch
Francia	17	0	5	3	0	1	8	7	1	0	1	1	0	4
Galles	8	1	3	0	0	0	4	8	0	2	3	0	0	3
Inghilterra	8	0	3	0	0	1	4	12	2	1	2	0	2	5
Irlanda	24	2	3	4	1	3	11	4	0	3	0	0	0	1
Italia	5	0	0	1	0	1	3	27	1	8	4	0	5	9
Scozia	11	1	2	4	0	2	2	15	0	2	2	0	1	10
Totale	73	4	16	12	1	8	32	73	4	16	12	1	8	32

Max & Min values are highlighted per time-frame/phase/section



PLAYER STATS

2022 GUINNESS SEI NAZIONI

TABELLA PRESENZE - INGHILTERRA

2022 GUINNESS SEI NAZIONI

	05/02/22	13/02/22	26/02/22	12/03/22	19/03/22
	Scozia	Italia	Galles	Irlanda	Francia
J. Blamire				s16	
O. Chessum		s19			s19
L. Cowan-Dickie	2	s16	2		
T. Curry	7	7	7	7	
E. Daly	13	s23*	13	s23	s23
N. Dolly					u16
A. Dombandt	s20	8	8*	s20	s20
C. Ewels	s19	4	4	5	
G. Ford	s22	s22	u22	s22	s22
G. Furbank					15
E. Genge	1	1	1	1	1
J. George	s16	2**	s16	2	2
N. Isiekwe	5	5	s19		5
M. Itoje	4	6	5	4	4
J. Launchbury				s19	
C. Lawes			6	6	6
L. Ludlam	6				
M. Malins	14	14	14	14	
J. Marchant	11	13	s23	13	13
J. Marler	s17	s17	s17	s17	s17
J. Nowell	s23	11	11	11	11
H. Randall	u21	9	9	9	s21
S. Simmonds	8	s20	s20	8	8
K. Sinckler	3	s18*	3	3	s18
H. Slade	12	12	12	12	12
M. Smith	10*	10*	10	10	10
F. Steward	15	15	15	15	14*
W. Stuart	s18	3	s18	s18	3
S. Underhill					7
B. Youngs	9	s21	s21	s21	9

KEY: Number denotes position, s: substitute, u: unused replacement, *: try scored

TABELLA PRESENZE - SCOZIA

2022 GUINNESS SEI NAZIONI

	05/02/22	12/02/22	26/02/22	12/03/22	19/03/22
	Inghilterra	Galles	Francia	Italia	Irlanda
J. Bayliss					s20
M. Bennett			s23		s23
M. Bradbury	s20	s19	8	s20	
F. Brown					s16
A. Christie			s20		
R. Darge		s20	7*	6	6
A. Dell				s17	s17
Z. Fagerson	3	s18	3	3	3
M. Fagerson	8	8		8	8
G. Gilchrist	5	5	5	5	5
D. Graham	14	14*	14	14*	14
J. Gray	4	4			4
N. Haining			6		
C. Harris	13	13	13	13**	13
A. Hastings				s22	
J. Hodgson			s19	s19	
S. Hogg	15	15	15	15*	15
S. Johnson	12			12*	12
O. Kebble			s17		
B. Kinghorn	u22	s22	s22		10
S. McInally	s16	2	2	s16	
W. Nel	s18	3	s18	s18	s18
A. Price	9	9	9	9	9
C. Redpath		s23			
J. Ritchie	6				
F. Russell	10	10	10	10	s22
P. Schoeman	s17	1	1	1	1*
S. Skinner	s19	6	4	4	s19
K. Steyn				11	11
R. Sutherland	1	s17			
S. Tuipulotu	s23	12	12	s23	
G. Turner	2	s16	s16	2	2
D. van der Merwe	11	11	11*		
B. Vellacott				s21	
H. Watson	7	7		7	7
B. White	s21*	s21	s21		s21

KEY: Number denotes position, s: substitute, u: unused replacement, *: try scored



DATI GIOCATORI - INGHILTERRA

2022 GUINNESS SEI NAZIONI

	Presenze	Starts	Minuti	Punti	Metri	Palloni Portati	Metri Guadagnati Superata la linea	Placcaggi Break	Passaggi	Offloads	Possessi Subiti	Placcaggi Riusciti	Placcaggi Mancati	Placcaggi Dominanti	Punizioni Concesse	Calci	Metri calciati	Touche Prese	Touche Rubate
J. Blamire	1	0,0	1	0	0	0	0	0	0	0	0	0	0	0	0	0	0	0	0
O. Chessum	2	0,0	33	0	0	3	27	1	0	1	0	0	1	0	0	0	0	2	1
L. Cowan-Dickie	3	2,0	115	0	0	15	76	0	3	2	0	10	2	1	3	1	35	0	0
T. Curry	4	4,0	199	0	0	19	99	0	2	9	1	33	4	5	2	0	0	0	0
E. Daly	5	2,0	282	5	1	19	155	2	2	16	2	20	9	2	0	5	188	0	0
N. Dolly	1	0,0	0	0	0	0	0	0	0	0	0	0	0	0	0	0	0	0	0
A. Dombrandt	5	2,0	244	5	1	42	281	0	6	7	0	27	0	1	1	0	0	2	2
C. Ewels	4	3,0	153	0	0	14	70	0	0	6	0	12	0	0	2	0	0	2	1
G. Ford	5	0,0	28	0	0	1	6	0	0	7	0	6	1	0	1	0	0	0	0
G. Furbank	1	1,0	76	0	0	7	86	0	1	7	1	2	3	0	0	4	163	0	0
E. Genge	5	5,0	331	0	0	39	274	1	5	16	1	44	5	3	8	0	0	1	0
J. George	5	3,0	282	10	2	17	98	1	0	9	2	36	6	2	1	0	0	0	1
N. Isiekwe	4	3,0	204	0	0	13	57	0	1	10	0	25	3	0	3	0	0	16	0
M. Itoje	5	5,0	400	0	0	37	153	0	1	21	1	39	11	3	6	0	0	23	0
J. Launchbury	1	0,0	14	0	0	1	3	0	0	0	0	1	0	0	0	0	0	0	0
C. Lawes	3	3,0	240	0	0	19	93	0	2	11	0	39	2	2	1	0	0	8	0
L. Ludlam	1	1,0	63	0	0	8	57	0	0	1	0	7	2	0	0	0	0	2	0
M. Malins	4	4,0	320	0	0	29	290	3	7	14	5	22	3	2	1	2	35	0	0
J. Marchant	5	4,0	310	0	0	23	209	1	5	10	2	28	1	0	2	2	22	0	0
J. Marler	5	0,0	69	0	0	6	23	0	0	1	0	7	2	0	3	0	0	0	0
J. Nowell	5	4,0	203	0	0	19	172	1	4	4	1	20	3	1	1	2	95	1	0
H. Randall	5	3,0	182	0	0	16	95	1	5	162	3	10	2	0	0	26	577	0	0
S. Simmonds	5	3,0	299	0	0	39	254	1	6	8	3	51	4	0	0	0	0	0	0
K. Sinckler	5	3,0	240	5	1	29	106	0	0	19	0	34	2	1	6	0	0	0	0
H. Slade	5	5,0	400	0	0	31	217	0	5	53	1	29	6	0	0	9	406	0	0
M. Smith	5	5,0	383	71	2	40	412	3	10	129	3	29	5	0	1	35	980	0	0
F. Steward	5	5,0	400	5	1	46	492	2	4	13	1	12	6	1	2	9	259	1	0
W. Stuart	5	2,0	160	0	0	14	74	0	0	1	0	25	3	0	5	0	0	0	0
S. Underhill	1	1,0	65	0	0	5	20	0	0	3	1	17	1	4	1	0	0	0	0
B. Youngs	5	2,0	218	0	0	7	26	1	2	169	2	10	3	0	0	40	977	0	0



DATI GIOCATORI - SCOZIA

2022 GUINNESS SEI NAZIONI

	Presenze	Starts	Minuti	Punti	Metre	Palloni Portati	Metri Guadagnati Superata la linea	Placcaggi Break	Passaggi	Offloads	Possessi Subiti	Placcaggi Riusciti	Placcaggi Mancati	Placcaggi Dominanti	Punizioni Concesse	Calci	Metri calciati	Touche Prese	Touche Rubate
J. Bayliss	1	0	18	0	0	4	28	0	1	0	0	0	0	0	0	0	0	1	0
M. Bennett	2	0	59	0	0	12	124	1	4	6	1	3	0	0	0	0	0	1	0
M. Bradbury	4	1	168	0	0	28	184	2	12	1	3	21	0	1	1	0	0	4	0
F. Brown	1	0	29	0	0	4	8	0	1	0	1	5	1	0	0	0	0	0	0
A. Christie	1	0	37	0	0	5	16	0	3	1	0	3	0	0	1	0	0	1	0
R. Darge	4	3	258	5	1	35	172	0	8	11	0	3	43	3	3	0	0	1	0
A. Dell	2	0	28	0	0	2	10	0	1	2	0	2	0	0	0	0	0	0	0
Z. Fagerson	5	4	256	0	0	24	108	0	3	1	0	1	36	0	1	7	0	0	0
M. Fagerson	4	4	235	0	0	32	173	0	7	8	1	2	36	1	0	1	0	5	1
G. Gilchrist	5	5	352	0	0	25	97	0	16	1	2	53	0	3	5	0	0	11	1
D. Graham	5	5	400	10	2	36	395	5	9	1	3	21	10	1	4	3	50	0	0
J. Gray	3	3	205	0	0	21	81	1	3	11	0	2	48	3	1	2	0	16	0
N. Haining	1	1	43	0	0	6	35	0	1	0	0	1	0	0	0	0	0	0	0
C. Harris	5	5	346	10	2	28	241	0	6	18	2	4	38	4	0	2	1	11	0
A. Hastings	1	0	4	0	0	1	4	0	2	0	0	0	3	0	0	0	0	0	0
J. Hodgson	2	0	23	0	0	2	9	0	2	0	0	6	0	0	0	0	0	0	0
S. Hogg	5	5	400	7	1	56	656	4	15	41	6	8	13	7	0	4	38	###	4
S. Johnson	3	3	196	5	1	10	79	0	2	12	0	2	28	3	0	1	0	2	0
O. Keble	1	0	19	0	0	3	20	0	1	0	0	2	0	0	0	0	0	0	0
B. Kinghorn	4	1	109	0	0	10	134	1	1	47	0	1	8	1	0	1	2	83	0
S. McInally	4	2	149	0	0	14	68	1	0	8	1	0	17	4	0	0	0	0	0
W. Nel	5	1	144	0	0	5	18	0	0	3	0	0	22	3	0	6	0	0	0
A. Price	5	5	309	0	0	21	189	5	16	287	0	6	21	7	0	1	30	727	0
C. Redpath	1	0	1	0	0	4	32	0	1	1	1	0	0	0	0	0	0	0	0
J. Ritchie	1	1	59	0	0	6	32	0	0	3	0	2	7	0	0	2	0	0	4
F. Russell	5	4	300	33	0	22	135	0	4	112	5	3	19	5	0	1	42	###	0
P. Schoeman	5	4	284	5	1	33	178	1	7	12	0	1	31	3	2	4	0	0	2
S. Skinner	5	3	282	0	0	16	90	0	1	10	1	0	41	2	1	3	0	0	13
K. Steyn	2	2	160	0	0	16	99	0	2	5	1	5	8	8	3	2	3	99	0
R. Sutherland	2	1	69	0	0	3	17	0	0	0	0	7	2	0	0	0	0	0	0
S. Tuipulotu	4	2	175	0	0	19	173	1	3	12	0	0	10	2	0	1	0	0	2
G. Turner	5	3	222	0	0	18	110	1	3	6	0	2	34	7	1	5	0	0	0
D. van der Merwe	3	3	239	5	1	17	227	4	9	3	1	4	4	2	1	2	1	45	0
B. Vellacott	1	0	4	0	0	2	10	0	0	8	1	0	0	2	0	0	0	0	0
H. Watson	4	4	320	0	0	34	215	1	8	13	3	1	70	0	1	2	0	0	0
B. White	4	0	85	5	1	7	56	1	4	89	1	1	8	0	0	1	6	167	0



CLASSIFICHE GIOCATORI

2022 GUINNESS SEI NAZIONI

CLASSIFICHE GIOCATORI - PUNTI

2022 GUINNESS SEI NAZIONI

PUNTI

			Presenze	Punti	Minuti	CP	Tr	Drop	Metè
1	M. Smith	Inghilterra	5	71	383	17	5	0	2
2	M. Jaminet	Francia	5	54	382	12	9	0	0
3	J. Sexton	Irlanda	4	35	250	3	13	0	0
4	D. Biggar	Galles	5	34	389	7	5	1	0
5	F. Russell	Scozia	5	33	300	7	6	0	0
6	P. Garbisi	Italia	5	26	397	6	4	0	0
7	J. Carbery	Irlanda	5	18	155	1	5	0	1
8	J. Lowe	Irlanda	3	15	240	0	0	0	3
8	D. Penaud	Francia	4	15	320	0	0	0	3
8	G. Villiere	Francia	4	15	320	0	0	0	3

GOAL KICKING (SEGNATE)

			Presenze	Minuti	Segnate	Mancata	CP	Pun Segnate	Tr	Tr Segnate	% Segnate
1	M. Smith	Inghilterra	5	383	22	5	17	2	5	3	81,5%
2	M. Jaminet	Francia	5	382	21	10	12	4	9	6	67,7%
3	J. Sexton	Irlanda	4	250	16	5	3	2	13	3	76,2%
4	F. Russell	Scozia	5	300	13	2	7	0	6	2	86,7%
5	D. Biggar	Galles	5	389	12	3	7	1	5	2	80,0%
6	P. Garbisi	Italia	5	397	10	4	6	3	4	1	71,4%
7	J. Carbery	Irlanda	5	155	6	3	1	0	5	3	66,7%
8	E. Padovani	Italia	5	387	3	1	3	1	0	0	75,0%
9	S. Hogg	Scozia	5	400	1	0	0	0	1	0	100,0%
9	C. Sheedy	Galles	3	31	1	0	0	0	1	0	100,0%
9	R. Ntamack	Francia	5	400	1	1	0	0	1	1	50,0%

GOAL KICKING (%)*

			Presenze	Kicks	Segnate	Available Points	Points Scored	Expected Points	Pts Gained	% Segnate
1	Johnny Sexton	Ireland	2	10	9	22	20	18,0	2,0	90,0%
2	Marcus Smith	England	3	17	14	49	41	39,5	1,5	82,4%
3	Finn Russell	Scotland	2	10	8	24	20	20,0	0,1	80,0%
3	Dan Biggar	Wales	4	15	12	38	31	32,4	-1,4	80,0%
5	Melvyn Jaminet	France	4	24	18	62	48	47,4	0,6	75,0%
5	Edoardo Padovani	Italy	2	4	3	12	9	4,8	4,2	75,0%
7	Paolo Garbisi	Italy	4	14	10	37	26	26,0	0,0	71,4%
8	Joey Carbery	Ireland	2	9	6	19	13	14,7	-1,7	66,7%

*Minimum 2 Kicks at Goal

■ INGHILTERRA

■ SCOZIA

CLASSIFICHE GIOCATORI - METE

2022 GUINNESS SEI NAZIONI

METE

		Presenze	Minuti	Metete	Metete / 80	
1	J. Lowe	Irlanda	3	240	3	1,0
1	D. Penaud	Francia	4	320	3	0,8
1	G. Villiere	Francia	4	320	3	0,8
4	J. George	Inghilterra	5	282	2	0,6
4	G. Fickou	Francia	5	400	2	0,4
4	J. Gibson-Park	Irlanda	5	326	2	0,5
4	A. Dupont	Francia	5	360	2	0,4
4	A. Conway	Irlanda	3	222	2	0,7
4	C. Harris	Scozia	5	346	2	0,5
4	J. Adams	Galles	4	305	2	0,5
4	J. van der Flier	Irlanda	5	400	2	0,4
4	A. Jelouch	Francia	5	373	2	0,4
4	D. Graham	Scozia	5	400	2	0,4
4	M. Smith	Inghilterra	5	383	2	0,4
4	M. Lowry	Irlanda	1	80	2	2,0

ASSIST METE

		Presenze	Minuti	Assist Mete	Assist Mete / 80	
1	J. Gibson-Park	Irlanda	5	326	4	1,0
1	R. Ntamack	Francia	5	400	4	0,8
3	F. Russell	Scozia	5	300	3	0,8
4	J. Sexton	Irlanda	4	250	2	0,6
4	J. Lowe	Irlanda	3	240	2	0,7
4	A. Dupont	Francia	5	360	2	0,4
4	A. Price	Scozia	5	309	2	0,5
4	J. Carbery	Irlanda	5	155	2	1,0
4	M. Malins	Inghilterra	4	320	2	0,5
4	G. Alldritt	Francia	5	374	2	0,4
4	M. Jaminet	Francia	5	382	2	0,4

TRY INVOLVEMENTS

		Presenze	Minuti	Try Involvements	% of Team Total	
1	J. Gibson-Park	Irlanda	5	326	6	14,3%
2	J. Lowe	Irlanda	3	240	5	11,9%
3	A. Dupont	Francia	5	360	4	12,5%
3	D. Penaud	Francia	4	320	4	12,5%
3	R. Ntamack	Francia	5	400	4	12,5%
6	F. Russell	Scozia	5	300	3	15,8%
6	J. van der Flier	Irlanda	5	400	3	7,1%
6	J. Carbery	Irlanda	5	155	3	7,1%
6	D. Graham	Scozia	5	400	3	15,8%
6	M. Smith	Inghilterra	5	383	3	21,4%
6	G. Villiere	Francia	4	320	3	9,4%
6	M. Lowry	Irlanda	1	80	3	7,1%
6	A. Capuozzo	Italia	2	115	3	30,0%

INGHILTERRA

SCOZIA

CLASSIFICHE GIOCATORI - AVANZAMENTI

2022 GUINNESS SEI NAZIONI

AVANZAMENTI

			Giochi	Totale
1	G. Alldritt	Francia	5	65
2	S. Hogg	Scozia	5	56
3	G. Ringrose	Irlanda	5	55
4	M. Ioane	Italia	5	51
5	L. Williams	Galles	4	47
5	H. Keenan	Irlanda	4	47
7	F. Steward	Inghilterra	5	46
8	T. Beirne	Irlanda	5	45
9	J. van der Flier	Irlanda	5	44
9	D. Sheehan	Irlanda	5	44

			Minuti	Per 80*
1	G. Alldritt	Francia	374	13,9
2	A. Dombardt	Inghilterra	244	13,8
3	D. Sheehan	Irlanda	256	13,8
4	M. Bradbury	Scozia	168	13,3
5	J. Lowe	Irlanda	240	13,0
6	L. Williams	Galles	290	13,0
7	J. Conan	Irlanda	202	12,7
8	H. Keenan	Irlanda	313	12,0
9	T. Faletau	Galles	240	12,0
10	A. Cuthbert	Galles	240	11,7

METRI

			Giochi	Totale
1	S. Hogg	Scozia	5	656
2	M. Ioane	Italia	5	501
3	F. Steward	Inghilterra	5	492
4	J. Lowe	Irlanda	3	441
5	M. Smith	Inghilterra	5	412
6	D. Graham	Scozia	5	395
7	G. Ringrose	Irlanda	5	393
8	H. Keenan	Irlanda	4	389
9	L. Williams	Galles	4	383
10	M. Hansen	Irlanda	4	329

			Minuti	Per 80*
1	J. Lowe	Irlanda	240	147,0
2	S. Hogg	Scozia	400	131,2
3	A. Cuthbert	Galles	240	106,3
4	L. Williams	Galles	290	105,6
5	M. Ioane	Italia	400	100,1
6	H. Keenan	Irlanda	313	99,4
7	F. Steward	Inghilterra	400	98,4
8	A. Dombardt	Inghilterra	244	92,0
9	M. Bradbury	Scozia	168	87,6
10	M. Smith	Inghilterra	383	86,0

DIFENSORI BATTUTI

			Giochi	Totale
1	M. Ioane	Italia	5	21
2	D. Graham	Scozia	5	19
3	A. Price	Scozia	5	16
4	S. Hogg	Scozia	5	15
5	J. Adams	Galles	4	14
6	A. Dupont	Francia	5	13
6	D. Penaud	Francia	4	13
8	G. Ringrose	Irlanda	5	11
8	G. Villiere	Francia	4	11
10	A. Cuthbert	Galles	3	10
10	M. Smith	Inghilterra	5	10
10	L. Rees-Zammit	Galles	4	10

			Minuti	Per 80*
1	M. Ioane	Italia	400	4,2
2	A. Price	Scozia	309	4,1
3	D. Graham	Scozia	400	3,8
4	J. Adams	Galles	305	3,7
5	A. Cuthbert	Galles	240	3,3
6	D. Penaud	Francia	320	3,3
7	L. Rees-Zammit	Galles	255	3,1
8	D. van der Merwe	Scozia	239	3,0
9	S. Hogg	Scozia	400	3,0
10	A. Dupont	Francia	360	2,9

INGHILTERRA

SCOZIA

*Minimo 160 minuti giocati

CLASSIFICHE GIOCATORI - PASSAGGI

2022 GUINNESS SEI NAZIONI

PASSAGGI

			Giochi	Totale
1	J. Gibson-Park	Irlanda	5	390
2	A. Price	Scozia	5	287
3	A. Dupont	Francia	5	235
4	T. Williams	Galles	4	206
5	B. Youngs	Inghilterra	5	169
6	D. Biggar	Galles	5	164
7	H. Randall	Inghilterra	5	162
8	M. Smith	Inghilterra	5	129
9	K. Hardy	Galles	3	128
10	J. Sexton	Irlanda	4	120

			Minuti	Per 80*
1	J. Gibson-Park	Irlanda	326	95,7
2	T. Williams	Galles	215	76,7
3	A. Price	Scozia	309	74,3
4	H. Randall	Inghilterra	182	71,2
5	B. Youngs	Inghilterra	218	62,0
6	S. Varney	Italia	170	54,1
7	A. Dupont	Francia	360	52,2
8	J. Sexton	Irlanda	250	38,4
9	D. Biggar	Galles	389	33,7
10	F. Russell	Scozia	300	29,9

PRECISIONI PASSAGGI**

			Total	%
1	G. Davies	Galles	88	98,9%
2	B. Youngs	Inghilterra	169	98,8%
3	K. Hardy	Galles	128	98,4%
4	H. Randall	Inghilterra	162	98,1%
5	B. White	Scozia	89	97,8%
6	M. Smith	Inghilterra	129	97,7%
7	J. Gibson-Park	Irlanda	390	97,4%
8	P. Garbisi	Italia	72	97,2%
9	J. Carbery	Irlanda	70	97,1%
10	T. Williams	Galles	206	97,1%

BREAK ASSIST PASSES

			Games	Totale
1	G. Fickou	Francia	5	3
1	S. Hogg	Scozia	5	3
1	J. Gibson-Park	Irlanda	5	3
1	F. Russell	Scozia	5	3
1	A. Dupont	Francia	5	3
1	C. Harris	Scozia	5	3
1	E. Padovani	Italia	5	3
1	C. Braley	Italia	3	3
1	T. Beirne	Irlanda	5	3
1	M. Smith	Inghilterra	5	3

OFFLOADS

			Giochi	Totale
1	C. Baille	Francia	5	8
1	M. loane	Italia	5	8
1	A. Dupont	Francia	5	8
4	M. Hansen	Irlanda	4	7
4	G. Alldritt	Francia	5	7
6	S. Hogg	Scozia	5	6
7	J. Sexton	Irlanda	4	5
7	F. Russell	Scozia	5	5
7	O. Watkin	Galles	5	5
7	D. Penaud	Francia	4	5
7	M. Malins	Inghilterra	4	5
7	D. Sheehan	Irlanda	5	5

			Minuti	Per 80*
1	C. Baille	Francia	265	2,4
2	A. Dupont	Francia	360	1,8
3	M. Hansen	Irlanda	320	1,8
4	J. Sexton	Irlanda	250	1,6
4	M. loane	Italia	400	1,6
6	D. Sheehan	Irlanda	256	1,6
7	G. Alldritt	Francia	374	1,5
8	T. Williams	Galles	215	1,5
9	F. Russell	Scozia	300	1,3
10	H. Randall	Inghilterra	182	1,3

INGHILTERRA

SCOZIA

*Minimo 160 minuti giocati **Minimum 40 Passes

CLASSIFICHE GIOCATORI - KICKS

2022 GUINNESS SEI NAZIONI

KICKS

			Giochi	Total
1	P. Garbisi	Italia	5	60
2	A. Dupont	Francia	5	54
3	D. Biggar	Galles	5	47
4	F. Russell	Scozia	5	42
5	J. Gibson-Park	Irlanda	5	41
6	B. Youngs	Inghilterra	5	40
7	R. Ntamack	Francia	5	39
8	S. Hogg	Scozia	5	38
9	M. Smith	Inghilterra	5	35
10	A. Price	Scozia	5	30

			Minuti	Per 80*
1	B. Youngs	Inghilterra	218	14,7
2	P. Garbisi	Italia	397	12,1
3	A. Dupont	Francia	360	12,0
4	H. Randall	Inghilterra	182	11,4
5	S. Varney	Italia	170	11,3
6	F. Russell	Scozia	300	11,2
7	J. Gibson-Park	Irlanda	326	10,1
8	D. Biggar	Galles	389	9,7
9	R. Ntamack	Francia	400	7,8
10	A. Price	Scozia	309	7,8

KICKING - METRI

			Giochi	Total
1	A. Dupont	Francia	5	1.930
2	P. Garbisi	Italia	5	1.787
3	S. Hogg	Scozia	5	1.619
4	D. Biggar	Galles	5	1.497
5	F. Russell	Scozia	5	1.402
6	M. Jaminet	Francia	5	1.320
7	R. Ntamack	Francia	5	1.292
8	M. Smith	Inghilterra	5	980
9	B. Youngs	Inghilterra	5	977
10	J. Gibson-Park	Irlanda	5	933

			Minuti	Per 80*
1	A. Dupont	Francia	360	428,9
2	F. Russell	Scozia	300	373,9
3	P. Garbisi	Italia	397	360,1
4	B. Youngs	Inghilterra	218	358,6
5	S. Hogg	Scozia	400	323,8
6	D. Biggar	Galles	389	307,8
7	M. Jaminet	Francia	382	276,5
8	R. Ntamack	Francia	400	258,3
9	H. Randall	Inghilterra	182	253,5
10	S. Varney	Italia	170	250,1

METRI / KICKS**

			Giochi	Media*
1	Melvyn Jaminet	Francia	5	45,5
2	James Lowe	Irlanda	3	45,1
3	Louis Rees-Zammit	Galles	4	42,7
4	Stuart Hogg	Scozia	5	42,6
5	Edoardo Padovani	Italia	5	36,1
6	Antoine Dupont	Francia	5	35,7
7	Josh Adams	Galles	4	35,6
8	Mack Hansen	Irlanda	4	33,8
9	Damian Penaud	Francia	4	33,5
10	Finn Russell	Scozia	5	33,4

INGHILTERRA

SCOZIA

*Minimo 160 minuti giocati **Minimum 2 Kicks / 80min

CLASSIFICHE GIOCATORI - TOUCHE

2022 GUINNESS SEI NAZIONI

TOUCHE VINTE (INC. STEALS)

			Giochi	Totale
1	F. Ruzza	Italia	5	29
2	T. Beirne	Irlanda	5	24
2	C. Woki	Francia	5	24
4	M. Itoje	Inghilterra	5	23
5	A. Beard	Galles	5	17
6	J. Gray	Scozia	3	16
6	N. Isiekwe	Inghilterra	4	16
8	S. Skinner	Scozia	5	15
9	R. Moriarty	Galles	5	14
9	W. Rowlands	Galles	5	14

			Minuti	Per 80*
1	F. Ruzza	Italia	364	6,4
2	N. Isiekwe	Inghilterra	204	6,3
3	J. Gray	Scozia	205	6,2
4	I. Henderson	Irlanda	163	5,9
5	C. Woki	Francia	337	5,7
6	R. Moriarty	Galles	206	5,4
7	T. Beirne	Irlanda	381	5,0
8	M. Itoje	Inghilterra	400	4,6
9	S. Skinner	Scozia	282	4,3
10	P. O'Mahony	Irlanda	202	3,6

TOUCHE STEALS

			Giochi	Totale
1	W. Rowlands	Galles	5	4
2	T. Beirne	Irlanda	5	2
2	S. Skinner	Scozia	5	2
2	G. Pettinelli	Italia	5	2
2	A. Dombrandt	Inghilterra	5	2
6	J. George	Inghilterra	5	1
6	P. Willemse	Francia	5	1
6	C. Ewels	Inghilterra	4	1
6	G. Gilchrist	Scozia	5	1
6	F. Ruzza	Italia	5	1
6	F. Cros	Francia	5	1
6	M. Fagerson	Scozia	4	1
6	D. Cretin	Francia	5	1
6	R. Baird	Irlanda	2	1
6	O. Chessum	Inghilterra	2	1

			Minuti	Per 80*
1	W. Rowlands	Galles	329	1,0
2	A. Dombrandt	Inghilterra	244	0,7
3	G. Pettinelli	Italia	264	0,6
4	S. Skinner	Scozia	282	0,6
5	T. Beirne	Irlanda	381	0,4
6	M. Fagerson	Scozia	235	0,3
7	J. George	Inghilterra	282	0,3
8	P. Willemse	Francia	292	0,3
9	F. Cros	Francia	316	0,3
10	G. Gilchrist	Scozia	352	0,2

TOUCHE PROPRIE VINTE

			Giochi	Totale
1	D. Sheehan	Irlanda	5	51
2	J. George	Inghilterra	5	39
3	G. Turner	Scozia	5	37
4	J. Marchand	Francia	5	34
5	R. Elias	Galles	4	28
5	D. Lake	Galles	5	28
7	S. McNally	Scozia	4	23
7	P. Mauvaka	Francia	5	23
9	L. Cowan-Dickie	Inghilterra	3	19
10	G. Lucchesi	Italia	3	18

LINEOUT SUCCESS RATE**

			Giochi	Totale*
1	D. Sheehan	Irlanda	5	94,4%
2	J. George	Inghilterra	5	92,9%
3	G. Turner	Scozia	5	90,2%
4	R. Elias	Galles	4	87,5%
5	J. Marchand	Francia	5	85,0%

INGHILTERRA

SCOZIA

*Minimo 160 minuti giocati **Minimum 2 lineout throws / 80

CLASSIFICHE GIOCATORI - TACKLES & CAMBI DI POSSESSO

2022 GUINNESS SEI NAZIONI

TACKLES RIUSCITI

			Giochi	Totale
1	M. Lamaro	Italia	5	86
2	H. Watson	Scozia	4	70
3	A. Jelonch	Francia	5	64
4	N. Cannone	Italia	5	62
5	J. van der Flier	Irlanda	5	58
5	F. Cros	Francia	5	58
7	J. Brex	Italia	5	57
8	G. Gilchrist	Scozia	5	53
8	C. Doris	Irlanda	5	53
8	G. Alldritt	Francia	5	53

DOMINANT TACKLES

			Giochi	Totale
1	M. Ioane	Italia	5	7
2	P. Willemse	Francia	5	6
2	D. Fischetti	Italia	5	6
4	T. Curry	Inghilterra	4	5
5	O. Watkin	Galles	5	4
5	S. Underhill	Inghilterra	1	4
5	F. Cros	Francia	5	4
8	M. Itoje	Inghilterra	5	3
8	G. Fickou	Francia	5	3
8	G. Gilchrist	Scozia	5	3

CAMBI DI POSSESSO VINTI

			Giochi	Totale
1	M. Itoje	Inghilterra	5	6
1	T. Halafih	Italia	5	6
1	A. Dombrandt	Inghilterra	5	6
1	G. Alldritt	Francia	5	6
5	D. Fischetti	Italia	5	5
5	R. Darge	Scozia	4	5
7	G. Fickou	Francia	5	4
7	T. Beirne	Irlanda	5	4
7	S. Skinner	Scozia	5	4
7	A. Jelonch	Francia	5	4
7	W. Rowlands	Galles	5	4
7	G. Pettinelli	Italia	5	4
7	M. Fagerson	Scozia	4	4
7	G. Villiere	Francia	4	4

			Minuti	Per 80*
1	J. Gray	Scozia	205	18,7
2	M. Lamaro	Italia	377	18,2
3	N. Cannone	Italia	280	17,7
4	H. Watson	Scozia	320	17,5
5	T. Basham	Galles	215	17,1
6	R. Elias	Galles	239	15,4
7	F. Cros	Francia	316	14,7
8	W. Jones	Galles	208	13,8
9	A. Jelonch	Francia	373	13,7
10	T. Halafih	Italia	257	13,7

TACKLE SUCCESS RATE**

			Minuti	%*
1	G. Gilchrist	Scozia	352	100,0%
1	M. Bradbury	Scozia	168	100,0%
1	H. Watson	Scozia	320	100,0%
1	Z. Fagerson	Scozia	256	100,0%
1	A. Dombrandt	Inghilterra	244	100,0%
1	C. Doris	Irlanda	374	100,0%
7	F. Ruzza	Italia	364	98,0%
8	W. Rowlands	Galles	329	98,0%
9	T. Faletau	Galles	240	97,5%
10	C. Baille	Francia	265	97,3%
10	W. Jones	Galles	208	97,3%
10	M. Fagerson	Scozia	235	97,3%

			Minuti	Per 80*
1	A. Dombrandt	Inghilterra	244	2,0
2	T. Halafih	Italia	257	1,9
3	R. Darge	Scozia	258	1,6
4	M. Fagerson	Scozia	235	1,4
5	D. Fischetti	Italia	296	1,4
6	A. Porter	Irlanda	181	1,3
7	G. Alldritt	Francia	374	1,3
8	G. Pettinelli	Italia	264	1,2
9	M. Itoje	Inghilterra	400	1,2
10	S. Skinner	Scozia	282	1,1

INGHILTERRA

SCOZIA

*Minimo 160 minuti giocati minutes played **Minimum 5 tackles / 80

CLASSIFICHE GIOCATORI - DISCIPLINA

2022 GUINNESS SEI NAZIONI

FALLI FATTI

			Giochi	Totale
1	Z. Fagerson	Scozia	5	7
1	J. Adams	Galles	4	7
3	K. Sinckler	Inghilterra	5	6
3	M. Itoje	Inghilterra	5	6
3	W. Nel	Scozia	5	6
3	D. Fischetti	Italia	5	6
3	G. Alldritt	Francia	5	6
8	G. Gilchrist	Scozia	5	5
8	T. Furlong	Irlanda	5	5
8	G. Turner	Scozia	5	5
8	T. Beirne	Irlanda	5	5
8	A. Beard	Galles	5	5
8	W. Stuart	Inghilterra	5	5
8	D. Bamba	Francia	3	5
8	T. Basham	Galles	3	5

			Minuti	Per 80*
1	W. Stuart	Inghilterra	160	2,5
2	Z. Fagerson	Scozia	256	2,2
3	K. Sinckler	Inghilterra	240	2,0
4	E. Genge	Inghilterra	331	1,9
5	T. Basham	Galles	215	1,9
6	J. Adams	Galles	305	1,8
7	G. Turner	Scozia	222	1,8
8	D. Fischetti	Italia	296	1,6
9	R. Moriarty	Galles	206	1,6
10	W. Jones	Galles	208	1,5

CARTELLINI

			Giochi	Gialli
1	L. Cowan-Dickie	Inghilterra	3	1
1	L. Williams	Galles	4	1
1	F. Russell	Scozia	5	1
1	J. Adams	Galles	4	1
1	B. Steyn	Italia	4	1
1	B. White	Scozia	4	1

			Giochi	Rossi
1	C. Ewels	Inghilterra	4	1
1	H. Faiva	Italia	3	1

INGHILTERRA

SCOZIA

*Minimo 160 minuti giocati



CONFRONTO GIOCATORI

2022 GUINNESS SEI NAZIONI

INGHILTERRA & SCOZIA

CONFRONTO GIOCATORI - PUNTI

2022 GUINNESS SEI NAZIONI

PUNTI							
INGHILTERRA			SCOZIA				
		Giochi	Totale				
1	M. Smith	5	71	1	F. Russell	5	33
2	J. George	5	10	2	C. Harris	5	10
3	K. Sinckler	5	5	2	D. Graham	5	10
3	E. Daly	5	5	4	S. Hogg	5	7
3	A. Dombrandt	5	5	5	S. Johnson	3	5
3	F. Steward	5	5	5	D. van der Merwe	3	5
				5	P. Schoeman	5	5
				5	R. Darge	4	5
				5	B. White	4	5

METE							
INGHILTERRA			SCOZIA				
		Giochi	Totale				
1	J. George	5	2	1	C. Harris	5	2
1	M. Smith	5	2	1	D. Graham	5	2
3	K. Sinckler	5	1	3	S. Johnson	3	1
3	E. Daly	5	1	3	S. Hogg	5	1
3	A. Dombrandt	5	1	3	D. van der Merwe	3	1
3	F. Steward	5	1	3	P. Schoeman	5	1
				3	R. Darge	4	1
				3	B. White	4	1

GOAL KICKING*									
INGHILTERRA			SCOZIA						
		Segnate	Mancata	%			Segnate	Mancata	%
1	M. Smith	22	5	81,5%	1	F. Russell	13	2	86,7%

*Minimo 2 Kick

CONFRONTO GIOCATORI - AVANZAMENTI

2022 GUINNESS SEI NAZIONI

CARRIES

INGHILTERRA			SCOZIA		
	Giochi	Totale		Giochi	Totale
1 F. Steward	5	46	1 S. Hogg	5	56
2 A. Dombrandt	5	42	2 D. Graham	5	36
3 M. Smith	5	40	3 R. Darge	4	35
4 S. Simmonds	5	39	4 H. Watson	4	34
4 E. Genge	5	39	5 P. Schoeman	5	33

METRI

INGHILTERRA			SCOZIA		
	Giochi	Totale		Giochi	Totale
1 F. Steward	5	491,8	1 S. Hogg	5	655,8
2 M. Smith	5	411,5	2 D. Graham	5	394,9
3 M. Malins	4	290,0	3 C. Harris	5	240,6
4 A. Dombrandt	5	280,6	4 D. van der Merwe	3	226,7
5 E. Genge	5	273,8	5 H. Watson	4	215,1

DIFENSORI BATTUTI

INGHILTERRA			SCOZIA		
	Giochi	Totale		Giochi	Totale
1 M. Smith	5	10	1 D. Graham	5	19
2 M. Malins	4	7	2 A. Price	5	16
3 S. Simmonds	5	6	3 S. Hogg	5	15
3 A. Dombrandt	5	6	4 D. van der Merwe	3	9
5 H. Slade	5	5	5 H. Watson	4	8
5 J. Marchant	5	5	5 R. Darge	4	8
5 E. Genge	5	5			
5 H. Randall	5	5			

CONFRONTO GIOCATORI - PASSAGGI

2022 GUINNESS SEI NAZIONI

PASSAGGI

INGHILTERRA		
	Giochi	Totale
1 B. Youngs	5	169
2 H. Randall	5	162
3 M. Smith	5	129
4 H. Slade	5	53
5 M. Itoje	5	21

SCOZIA		
	Giochi	Totale
1 A. Price	5	287
2 F. Russell	5	112
3 B. White	4	89
4 B. Kinghorn	4	47
5 S. Hogg	5	41

PRECISIONE PASSAGGI %**

INGHILTERRA		
	Giochi	Totale
1 B. Youngs	5	98,8%
2 H. Randall	5	98,1%
3 M. Smith	5	97,7%
4 H. Slade	5	92,5%

SCOZIA		
	Giochi	Totale
1 B. White	4	97,8%
2 A. Price	5	96,9%
3 F. Russell	5	93,8%
4 S. Hogg	5	87,8%
5 B. Kinghorn	4	85,1%

OFFLOAD

INGHILTERRA		
	Giochi	Totale
1 M. Malins	4	5
2 S. Simmonds	5	3
2 H. Randall	5	3
2 M. Smith	5	3
5 J. George	5	2
5 B. Youngs	5	2
5 E. Daly	5	2
5 J. Marchant	5	2

SCOZIA		
	Giochi	Totale
1 S. Hogg	5	6
2 F. Russell	5	5
3 H. Watson	4	3
4 C. Harris	5	2
5 D. van der Merwe	3	1
5 G. Gilchrist	5	1
5 M. Bradbury	4	1
5 S. McInally	4	1
5 S. Skinner	5	1
5 B. Vellacott	1	1

PLAYER COMPARISON - KICKS

2022 GUINNESS SEI NAZIONI

KICKS							
INGHILTERRA			SCOZIA				
		Giochi	Totale				
1	B. Youngs	5	40	1	F. Russell	5	42
2	M. Smith	5	35	2	S. Hogg	5	38
3	H. Randall	5	26	3	A. Price	5	30
4	H. Slade	5	9	4	B. White	4	6
4	F. Steward	5	9	5	D. Graham	5	3
				5	K. Steyn	2	3

KICKING METRI							
INGHILTERRA			SCOZIA				
		Giochi	Totale				
1	M. Smith	5	979,8	1	S. Hogg	5	1.618,9
2	B. Youngs	5	977,1	2	F. Russell	5	1.402,1
3	H. Randall	5	576,8	3	A. Price	5	726,5
4	H. Slade	5	406,4	4	B. White	4	166,9
5	F. Steward	5	259,2	5	K. Steyn	2	98,9

METRI / KICKS **							
INGHILTERRA			SCOZIA				
		Giochi	Media*				
1	M. Smith	5	28,0	1	D. van der Merwe	3	45,4
2	B. Youngs	5	24,4	2	S. Hogg	5	42,6
				3	F. Russell	5	33,4
3	H. Randall	5	22,2	4	K. Steyn	2	33,0
				5	A. Price	5	24,2

*Minimo 160 minuti giocati **Minimo 2 Kicks / 80min

CONFRONTO GIOCATORI - TOUCHE

2022 GUINNESS SEI NAZIONI

TOUCHE VINTE (INC. STEALS)

INGHILTERRA		
	Giochi	Totale
1 M. Itoje	5	23
2 N. Isiekwe	4	16
3 C. Lawes	3	8
4 A. Dombrandt	5	4
5 C. Ewels	4	3
5 O. Chessum	2	3

SCOZIA		
	Giochi	Totale
1 J. Gray	3	16
2 S. Skinner	5	15
3 G. Gilchrist	5	12
4 M. Fagerson	4	6
5 S. Hogg	5	4
5 M. Bradbury	4	4
5 J. Ritchie	1	4

TOUCHE STEALS

INGHILTERRA		
	Giochi	Totale
1 A. Dombrandt	5	2
2 J. George	5	1
2 C. Ewels	4	1
2 O. Chessum	2	1

SCOZIA		
	Giochi	Totale
1 S. Skinner	5	2
2 G. Gilchrist	5	1
2 M. Fagerson	4	1

PROPRIE TOUCHE VINTE

INGHILTERRA		
	Giochi	Totale
1 J. George	5	39
2 L. Cowan-Dickie	3	19
3 J. Nowell	5	1
3 M. Smith	5	1
3 G. Furbank	1	1

SCOZIA		
	Giochi	Totale
1 G. Turner	5	37
2 S. McNally	4	23
3 F. Brown	1	5
4 D. Graham	5	2
5 D. van der Merwe	3	1
5 F. Russell	5	1
5 B. Kinghorn	4	1

CONFRONTO GIOCATORI - TACKLES

2022 GUINNESS SEI NAZIONI

TACKLES VINTI

INGHILTERRA		
	Giochi	Totale
1 S. Simmonds	5	51
2 E. Genge	5	44
3 C. Lawes	3	39
3 M. Itoje	5	39
5 J. George	5	36

SCOZIA		
	Giochi	Totale
1 H. Watson	4	70
2 G. Gilchrist	5	53
3 J. Gray	3	48
4 R. Darge	4	43
5 S. Skinner	5	41

DOMINANT TACKLES

INGHILTERRA		
	Giochi	Totale
1 T. Curry	4	5
2 S. Underhill	1	4
3 M. Itoje	5	3
3 E. Genge	5	3
5 J. George	5	2
5 C. Lawes	3	2
5 E. Daly	5	2
5 M. Malins	4	2

SCOZIA		
	Giochi	Totale
1 G. Gilchrist	5	3
1 R. Darge	4	3
1 K. Steyn	2	3
4 P. Schoeman	5	2
5 J. Gray	3	1
5 D. van der Merwe	3	1
5 M. Bradbury	4	1
5 G. Turner	5	1
5 H. Watson	4	1
5 Z. Fagerson	5	1
5 S. Skinner	5	1
5 D. Graham	5	1

CAMBI DI POSSESSO VINTI

INGHILTERRA		
	Giochi	Totale
1 M. Itoje	5	6
1 A. Dombrandt	5	6
3 J. George	5	2
3 L. Cowan-Dickie	3	2
3 J. Marchant	5	2

SCOZIA		
	Giochi	Totale
1 R. Darge	4	5
2 S. Skinner	5	4
2 M. Fagerson	4	4
4 G. Gilchrist	5	2
4 A. Price	5	2

CONFRONTO GIOCATORI - DISCIPLINA

2022 GUINNESS SEI NAZIONI

FALLI FATTI

INGHILTERRA			SCOZIA		
	Giochi	Totale		Giochi	Totale
1 E. Genge	5	8	1 Z. Fagerson	5	7
2 K. Sinckler	5	6	2 W. Nel	5	6
2 M. Itoje	5	6	3 G. Gilchrist	5	5
4 W. Stuart	5	5	3 G. Turner	5	5
5 J. Marler	5	3	5 S. Hogg	5	4
5 L. Cowan-Dickie	3	3	5 P. Schoeman	5	4
5 N. Isiekwe	4	3	5 D. Graham	5	4

CARTELLINI GIALLI

INGHILTERRA			SCOZIA		
	Giochi	Totale		Giochi	Totale
1 L. Cowan-Dickie	3	1	1 F. Russell	5	1
			1 B. White	4	1

CARTELLINI ROSSI

INGHILTERRA			SCOZIA		
	Giochi	Totale		Giochi	Totale
1 C. Ewels	4	1			



ARBITRI

ARBITRI - DATI COMPETIZIONE

2022 GUINNESS SEI NAZIONI

TOTALE

Arbitro	Partite Arbitrate	Penalità Assegnate	Falli di gioco	Touch	Fuori gioco	Maul	Mischia	Ruck	Placcaggio	Altro	Carta Gialla	Cartellino Rosso	Rucks 0-3 %	% di Mischie Giocate
Andrew Brace	1	21	0	0	5	1	2	11	1	1	0	0	51,5%	77,8%
Angus Gardner	1	17	0	0	3	1	2	9	1	1	0	0	57,1%	75,0%
Ben O'Keefe	1	23	0	3	3	0	3	11	0	3	1	0	56,8%	20,0%
Damon Murphy	1	24	0	1	5	2	5	8	2	1	0	0	64,2%	52,9%
Jaco Peyper	2	37	0	1	4	6	7	16	1	2	1	0	66,1%	65,6%
Karl Dickson	1	21	0	2	2	1	3	10	2	1	0	0	72,4%	55,6%
Luke Pearce	1	15	0	0	3	1	1	8	1	1	0	0	59,2%	75,0%
Mathieu Raynal	1	23	0	1	3	1	7	9	2	0	0	1	75,0%	9,1%
Matthew Carley	1	17	1	0	3	0	1	11	0	1	0	0	55,6%	72,2%
Mike Adamson	2	50	0	1	6	5	9	19	4	6	1	0	51,5%	47,6%
Nic Berry	1	21	0	0	2	2	1	14	1	1	1	0	52,6%	53,8%
Nika Amashukeli	1	17	0	0	6	0	0	7	1	3	1	1	68,5%	100,0%
Wayne Barnes	1	25	0	1	3	1	6	9	3	2	1	0	61,5%	36,4%
Totale	15	311	1	10	48	21	47	142	19	23	6	2	60,1%	56,5%

MEDIA

Arbitro	Partite Arbitrate	Penalty Given	Falli di gioco	Touch	Fuori gioco	Maul	Mischia	Ruck	Placcaggio	Altro	Carta Gialla	Cartellino Rosso	Rucks 0-3 %	% di Mischie Giocate
Andrew Brace	1	21,0	0,0	0,0	5,0	1,0	2,0	11,0	1,0	1,0	0,0	0,0	51,5%	77,8%
Angus Gardner	1	17,0	0,0	0,0	3,0	1,0	2,0	9,0	1,0	1,0	0,0	0,0	57,1%	75,0%
Ben O'Keefe	1	23,0	0,0	3,0	3,0	0,0	3,0	11,0	0,0	3,0	1,0	0,0	56,8%	20,0%
Damon Murphy	1	24,0	0,0	1,0	5,0	2,0	5,0	8,0	2,0	1,0	0,0	0,0	64,2%	52,9%
Jaco Peyper	2	18,5	0,0	0,5	2,0	3,0	3,5	8,0	0,5	1,0	0,5	0,0	66,1%	65,6%
Karl Dickson	1	21,0	0,0	2,0	2,0	1,0	3,0	10,0	2,0	1,0	0,0	0,0	72,4%	55,6%
Luke Pearce	1	15,0	0,0	0,0	3,0	1,0	1,0	8,0	1,0	1,0	0,0	0,0	59,2%	75,0%
Mathieu Raynal	1	23,0	0,0	1,0	3,0	1,0	7,0	9,0	2,0	0,0	0,0	1,0	75,0%	9,1%
Matthew Carley	1	17,0	1,0	0,0	3,0	0,0	1,0	11,0	0,0	1,0	0,0	0,0	55,6%	72,2%
Mike Adamson	2	25,0	0,0	0,5	3,0	2,5	4,5	9,5	2,0	3,0	0,5	0,0	51,5%	47,6%
Nic Berry	1	21,0	0,0	0,0	2,0	2,0	1,0	14,0	1,0	1,0	1,0	0,0	52,6%	53,8%
Nika Amashukeli	1	17,0	0,0	0,0	6,0	0,0	0,0	7,0	1,0	3,0	1,0	1,0	68,5%	100,0%
Wayne Barnes	1	25,0	0,0	1,0	3,0	1,0	6,0	9,0	3,0	2,0	1,0	0,0	61,5%	36,4%
Media	15	20,7	0,1	0,7	3,2	1,4	3,1	9,5	1,3	1,5	0,4	0,1	60,1%	56,5%

ARBITRO - PARTITA PRECEDENTE CON LE SQUADRE

Paul Williams

PAUL WILLIAMS AS MATCH OFFICIAL FOR INGHILTERRA

Incontri	Data	Ris.	Penalità Assegnati	Falli di gioco	Touch	Maul	Fuori gioco	Ruck	Mischia	Placcaggio	Altro	Gioco Aperto	Carta Gialla	Cartellino Rosso	Rucks 0-3 %	% di Mischie Giocate
Inghilterra v Giappone	17/11/18	W	22	2	0	2	4	3	4	7	0	0	1	0	64,4%	26,7%
Inghilterra v Scozia	16/03/19	D	11	2	0	0	2	1	0	6	0	0	0	0	48,7%	72,7%
Inghilterra v Tonga	22/09/19	W	19	0	0	1	4	3	2	8	1	1	0	0	44,8%	55,0%
Australia v Inghilterra	16/07/22	W	21	1	0	1	2	13	2	1	1	0	0	0	67,4%	60,0%

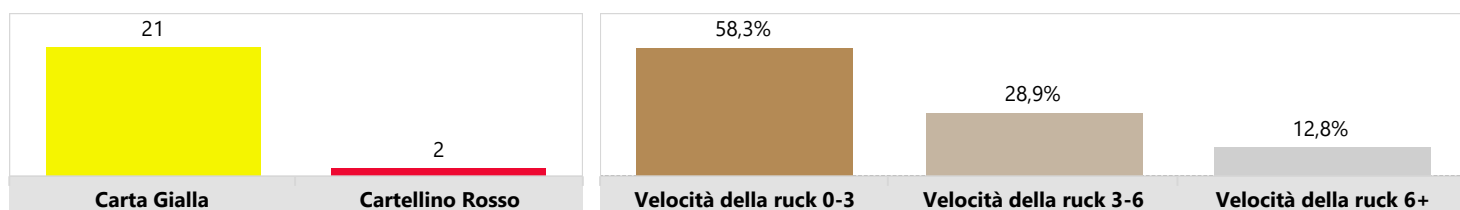
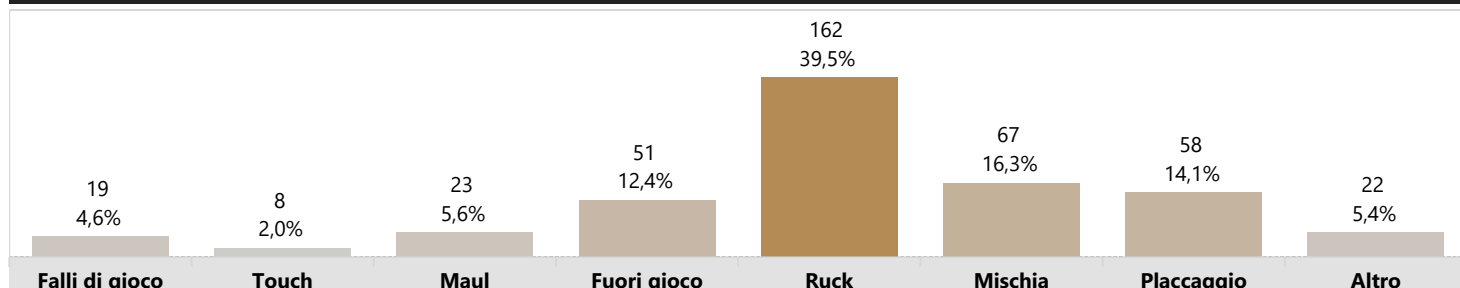
PAUL WILLIAMS AS MATCH OFFICIAL FOR SCOZIA

Incontri	Data	Res.	Penalità Assegnati	Falli di gioco	Touch	Maul	Fuori gioco	Ruck	Mischia	Placcaggio	Altro	Gioco Aperto	Carta Gialla	Cartellino Rosso	Rucks 0-3 %	% di Mischie Giocate
Italia v Scozia	10/06/17	W	26	1	1	3	5	3	3	8	2	0	2	0	49,6%	25,0%
Inghilterra v Scozia	16/03/19	D	11	2	0	0	2	1	0	6	0	0	0	0	48,7%	72,7%
Scozia v Francia	08/03/20	W	18	3	0	2	1	1	2	9	0	0	1	1	53,2%	50,0%

ARBITRO - OVERVIEW - ULTIME 5 STAGIONI

Paul Williams

TOTALE



Incontri	Data	Penalità Assegnati	Falli di gioco	Touch	Maul	Fuori gioco	Ruck	Mischia	Placcaggio	Altro	Gioco Aperto	Carta Gialla	Cartellino Rosso	Rucks 0-3 %	% di Mischie Giocate
Inghilterra v Scozia	16/03/19	11	2	0	0	2	1	0	6	0	0	0	0	49%	73%
Sud Africa v Australia	20/07/19	15	1	0	1	3	1	4	3	2	0	2	0	69%	45%
Australia v Samoa	07/09/19	17	3	0	0	3	1	5	4	1	0	0	0	74%	45%
Inghilterra v Tonga	22/09/19	19	0	0	1	4	3	2	8	1	1	0	0	45%	55%
Georgia v Fiji	03/10/19	21	4	0	0	1	2	5	9	0	0	0	0	46%	53%
Argentina v Stati Uniti d'America	09/10/19	20	2	1	1	4	2	6	4	0	0	0	0	69%	19%
Scozia v Francia	08/03/20	18	3	0	2	1	1	2	9	0	0	1	1	53%	50%
Nuova Zelanda v Australia	11/10/20	21	0	0	2	1	16	1	1	0	0	0	0	55%	57%
Argentina v Australia	21/11/20	23	2	1	1	4	9	2	2	2	0	1	0	54%	60%
Nuova Zelanda v Fiji	10/07/21	30	0	1	2	2	22	2	1	0	0	2	0	56%	71%
Tonga v Samoa	17/07/21	21	0	0	1	5	13	1	0	1	0	1	0	65%	80%
Nuova Zelanda v Australia	07/08/21	27	0	1	1	5	11	6	1	1	0	0	0	48%	46%
Giappone v Australia	23/10/21	23	0	0	0	0	16	4	1	1	0	1	0	68%	38%
Galles v Sud Africa	06/11/21	29	0	1	2	2	16	3	1	1	0	2	0	40%	33%
Australia v Inghilterra	16/07/22	21	1	0	1	2	13	2	1	1	0	0	0	67%	60%
Australia v Sud Africa	27/08/22	25	1	2	1	2	9	5	3	2	0	3	0	73%	47%
Georgia v Uruguay	06/11/22	28	0	1	1	3	10	7	1	5	0	2	0	66%	35%
Spagna v Namibia	12/11/22	25	0	0	5	4	10	3	1	2	0	3	1	59%	67%
Stati Uniti d'America v Portogallo	18/11/22	21	0	0	1	3	6	7	2	2	0	3	0	48%	20%
Arbitro Media		21,8	1,0	0,4	1,2	2,7	8,5	3,5	3,1	1,2	0,1	1,1	0,1	58%	49%
Six Nations Media		21,3	0,9	0,5	1,6	3,0	7,2	3,4	3,3	1,1	0,1	1,0	0,1	58%	53%