



# RAPPORT D'AVANT MATCH



ANGLETERRE vs ÉCOSSE  
SIX NATIONS 2023  
JOURNÉE 1



INSIGHTS PRESENTED BY **Sage**



# ANGLETERRE vs ÉCOSSE

2023 SIX NATIONS



## OPTA FACTS

- L'Angleterre a gagné un seul de ses 5 derniers matches de Six Nations disputés face à l'Ecosse (1 nul, 3 défaites) après avoir remporté les 7 précédents ; cependant, ses 2 dernières défaites face aux hommes de Gregor Townsend se sont terminées sur des écarts de 5 points ou moins et l'Angleterre n'a plus perdu 3 matches de suite face à l'Ecosse depuis 1970-72.
- L'Angleterre a perdu ses 2 derniers matches en Six Nations, sa plus mauvaise série depuis 2018 où elle avait perdu ses 3 derniers matches du Tournoi cette année-là ; elle a également perdu son match d'ouverture lors des 3 dernières éditions après avoir remporté les 5 précédents.
- L'Angleterre a gagné un seul de ses 5 derniers matches à domicile (1 nul, 3 défaites) après avoir remporté les 8 précédents ; elle n'a gagné aucun de ses 2 derniers matches à Twickenham (1 nul, 1 défaite) mais n'a plus enchaîné 3 matches de suite sans victoire dans son ancre depuis novembre 2008.
- L'Ecosse a gagné son match d'ouverture lors de 4 des 6 dernières éditions du Six Nations, dont lors des 2 plus récentes, à chaque fois face à l'Angleterre, après avoir remporté un seul de ses 17 précédents matches d'ouverture de Tournoi.
- L'Ecosse a gagné 5 de ses 7 derniers déplacements en Six Nations (2 défaites), autant que lors de ses 43 précédents ; elle a perdu son dernier déplacement cependant mais n'a plus perdu 2 déplacements de suite dans le Tournoi depuis 5 défaites de suite entre 2016 et 2018.
- L'Ecosse (82.4%) et l'Angleterre (81.5%) ont affiché les meilleurs taux de réussite sur coups de pied placés lors du Six Nations 2022, alors que l'Ecosse a été la seule équipe affichant 100% de réussite de ses pénalités (7/7).
- L'Ecosse a été la seule équipe ayant battu au moins 100 défenseurs adverses lors du Six Nations 2022 (128) et a été l'une des 2 équipes ayant parcouru au moins 4000 mètres sur ballons portés lors du dernier Tournoi (4219, Irlande 4570).
- L'Anglais Marcus Smith a terminé le Six Nations 2022 comme meilleur marqueur de points (71) et a parcouru plus du double de mètres ballon en main que tout autre demi d'ouverture lors du dernier Tournoi (412), battant également plus de défenseur tout autre numéro 10 (10).
- Le duo écossais Hamish Watson (70) et Grant Gilchrist (53) ont été 2 des 3 joueurs ayant réussi au moins 50 plaquages sans en manquer un seul lors du Six Nations 2022 (également Caelan Doris – 53); de plus, Watson n'a plus manqué un plaquage dans le Tournoi depuis 2019 (v Angleterre, 5ème journée).
- Maro Itoje (Angleterre) a participé au plus grand nombre de rucks lors du Six Nations 2022 (152), avec le 2ème meilleur total de rucks offensifs (115, Josh van der Flier - 125) et le 4ème meilleur total de rucks défensifs (37, derrière Gregory Alldritt - 59, Julien Marchand - 50 et Caelan Doris - 45).

# ANGLETERRE - SÉLECTION

2023 SIX NATIONS



#	Joueur	Âge	Taille	Poids	Matches	Points	Essais	Matches 6N	Pts 6N	Essais 6N
15	Freddie Steward	22	196	101	17	30	6	5	5	1
14	Max Malins	26	181	86	14	0	0	8	0	0
13	Joe Marchant	26	183	89	13	5	1	6	0	0
12	Owen Farrell	31	188	96	101	1 125	10	44	500	5
11	Ollie Hassell-Collins	24	192	99	0	0	0	0	0	0
10	Marcus Smith	23	177	83	17	156	7	5	71	2
9	Jack van Poortvliet	21	183	84	7	10	2	0	0	0
1	Ellis Genge	27	186	117	43	25	5	19	5	1
2	Jamie George	32	183	108	72	55	11	33	20	4
3	Kyle Sinckler	29	182	121	56	10	2	25	5	1
4	Maro Itoje	28	196	115	62	20	4	30	5	1
5	Ollie Chessum	22	200	118	5	0	0	2	0	0
6	Lewis Ludlam	27	192	111	14	5	1	3	0	0
7	Ben Curry	24	187	106	1	0	0	0	0	0
8	Alex Dombrandt	25	193	119	9	5	1	5	5	1
16	Jack Walker	26	183	109	0	0	0	0	0	0
17	Mako Vunipola	32	180	126	74	10	2	36	5	1
18	Dan Cole	35	190	123	95	20	4	45	15	3
19	Nick Isiekwe	24	201	120	8	0	0	4	0	0
20	Ben Earl	25	186	102	13	0	0	9	0	0
21	Ben Youngs	33	178	88	121	100	20	52	45	9
22	Ollie Lawrence	23	180	100	7	5	1	4	0	0
23	Anthony Watson	28	185	93	51	110	22	24	65	13

# ÉCOSSE - SÉLECTION

2023 SIX NATIONS

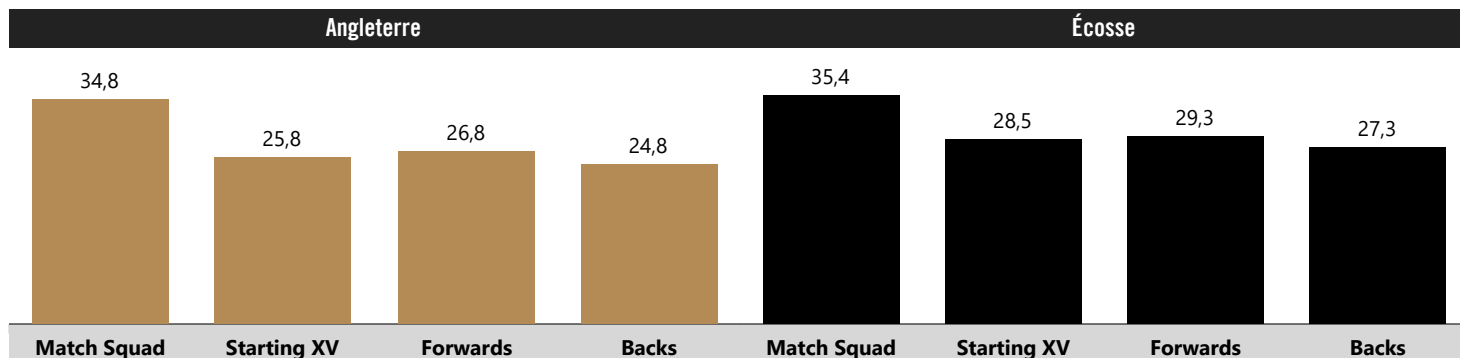


#	Joueur	Âge	Taille	Poids	Matches	Points	Essais	Matches 6N	Pts 6N	Essais 6N
15	Stuart Hogg	30	183	93	96	171	27	51	107	16
14	Kyle Steyn	29	183	102	5	20	4	3	0	0
13	Huw Jones	29	185	102	31	60	12	19	35	7
12	Sione Tuipulotu	25	178	103	11	10	2	4	0	0
11	Duhan van der Merwe	27	194	106	23	70	14	9	30	6
10	Finn Russell	30	182	87	65	257	7	32	142	4
9	Ben White	24	175	80	9	10	2	4	5	1
1	Pierre Schoeman	28	186	118	16	10	2	5	5	1
2	George Turner	30	180	105	30	40	8	10	0	0
3	WP Nel	36	182	120	50	15	3	22	0	0
4	Richie Gray	33	208	126	69	15	3	34	10	2
5	Grant Gilchrist	32	201	118	59	5	1	21	0	0
6	Jamie Ritchie	26	193	109	36	5	1	14	0	0
7	Luke Crosbie	25	193	108	2	0	0	0	0	0
8	Matt Fagerson	24	186	110	28	5	1	9	0	0
16	Fraser Brown	33	182	113	57	25	5	22	5	1
17	Jamie Bhatti	29	185	120	25	0	0	9	0	0
18	Simon Berghan	32	193	126	31	0	0	16	0	0
19	Jonny Gray	28	198	122	72	20	4	33	0	0
20	Jack Dempsey	28	190	111	4	0	0	0	0	0
21	George Horne	27	175	79	18	32	6	3	0	0
22	Blair Kinghorn	26	193	107	38	97	9	14	20	4
23	Chris Harris	32	188	104	39	25	5	18	20	4

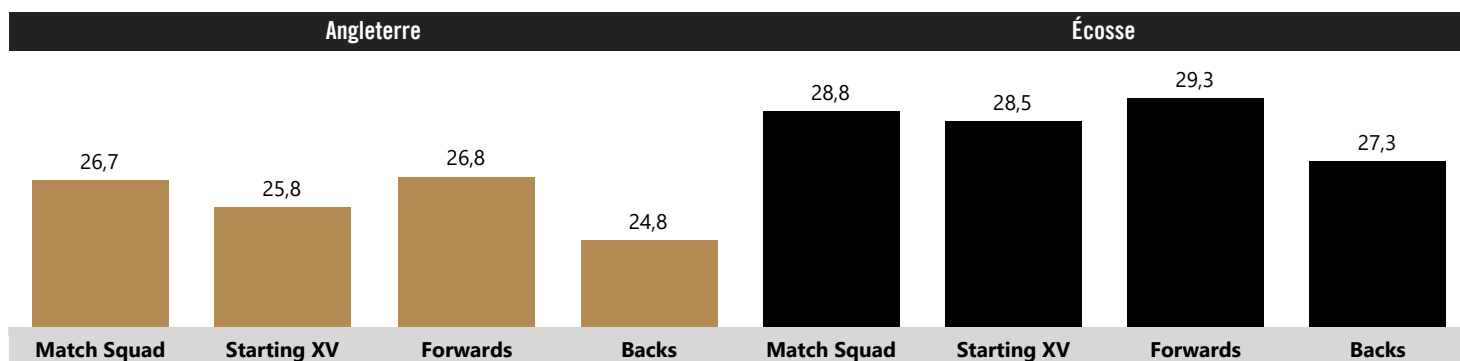
# COMPARAISON DES ÉQUIPES

2023 SIX NATIONS

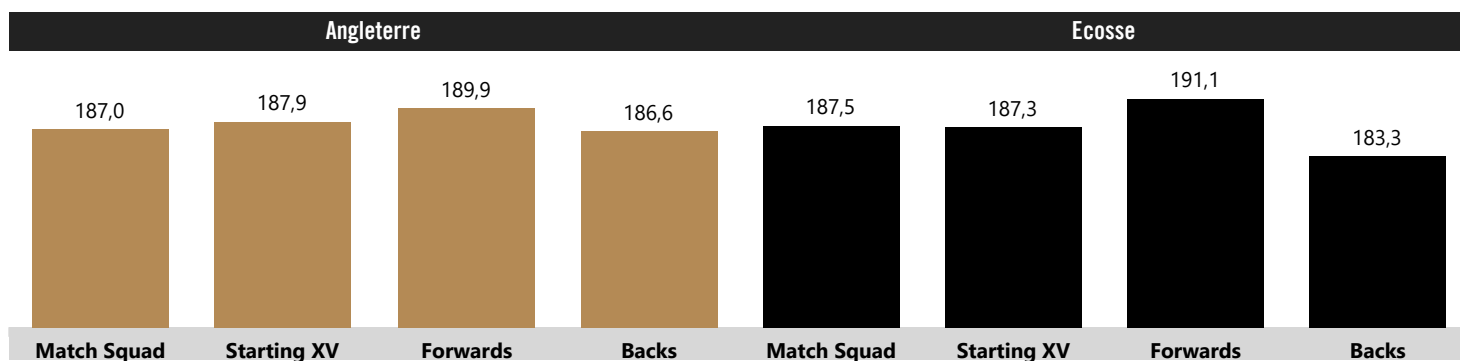
## CAPS - MOYENNES



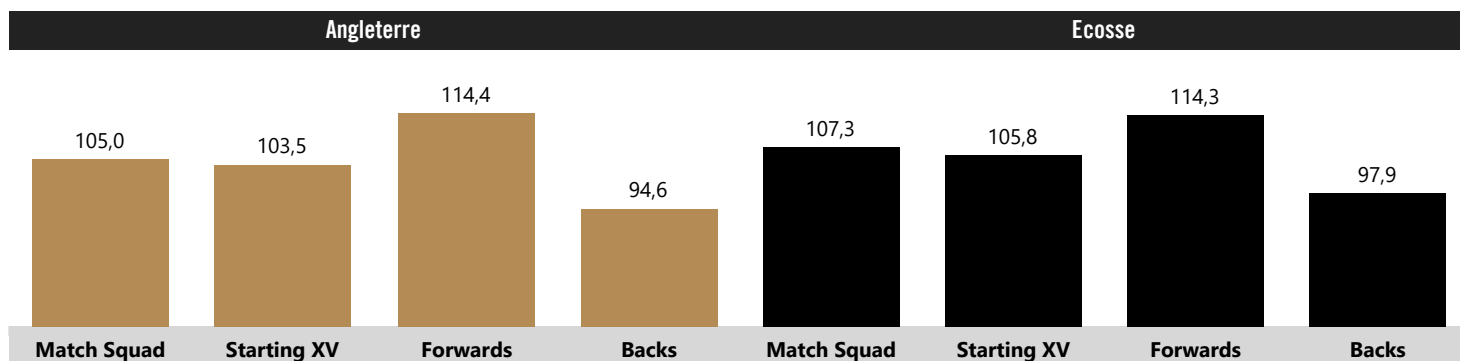
## ÂGE - MOYENNES



## TAILLE - MOYENNES



## POIDS - MOYENNES



# DERNIER MATCH

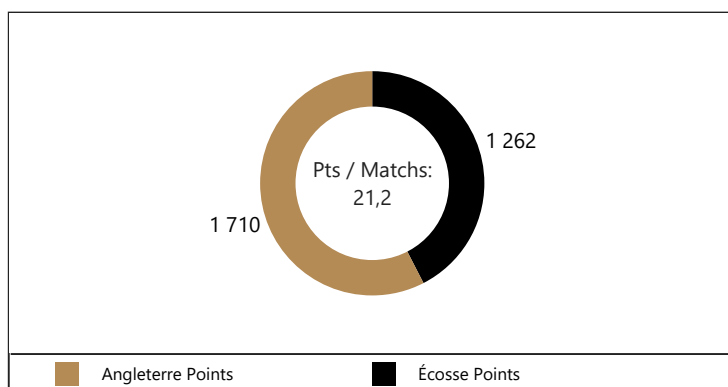
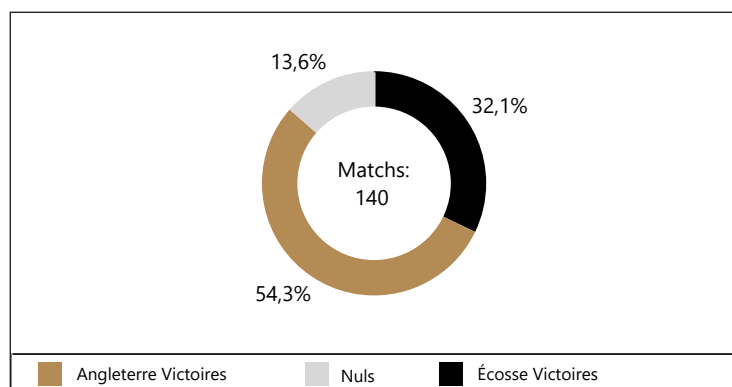
ANGLETERRE		Autumn Nations Series v Afrique du Sud (26/11/2022) 13-27 (D)						
#	Joueur	Minutes	Points	Essai	Courses	Jeu au pied	Plaquages	Cartons
15	George Furbank	76	0	0	7	4	5	0
14	Freddie Steward	80	5	1	7	1	3	0
13	Joe Marchant	80	0	0	9	0	5	0
12	Henry Slade	80	0	0	9	2	7	0
11	Jack Nowell	26	0	0	4	0	2	0
10	Marcus Smith	80	8	0	12	13	5	0
9	Ben Youngs	65	0	0	3	10	4	0
1	Ellis Genge	65	0	0	10	0	5	0
2	Jamie George	80	0	0	3	0	8	0
3	Will Stuart	49	0	0	7	0	5	0
4	Maro Itoje	80	0	0	7	0	9	0
5	Nick Isiekwe	62	0	0	5	0	10	0
6	Courtney Lawes	80	0	0	7	0	10	0
7	Sam Underhill	65	0	0	5	0	18	0
8	Sam Simmonds	80	0	0	14	0	12	0
16	Nic Dolly	0	0	0	0	0	0	0
17	Joe Marler	15	0	0	1	0	2	0
18	Kyle Sinckler	31	0	0	4	0	3	0
19	Ollie Chessum	18	0	0	1	0	1	0
20	Alex Dombrandt	15	0	0	3	0	1	0
21	Harry Randall	15	0	0	3	3	1	0
22	George Ford	4	0	0	0	0	0	0
23	Elliot Daly	54	0	0	3	1	4	0
<b>Total Équipe</b>		-	<b>13</b>	<b>1</b>	<b>124</b>	<b>34</b>	<b>120</b>	<b>0</b>

ÉCOSSE		Autumn Nations Series v Argentine (19/11/2022) 52-29 (V)						
#	Joueur	Minutes	Points	Essais	Courses	Jeu au pied	Plaquages	Cartons
15	Stuart Hogg	80	0	0	10	8	2	0
14	Darcy Graham	80	0	0	7	1	3	0
13	Chris Harris	66	0	0	5	1	7	0
12	Sam Johnson	61	0	0	3	0	10	0
11	Kyle Steyn	80	0	0	6	2	5	0
10	Blair Kinghorn	80	0	0	4	2	8	0
9	Ali Price	61	0	0	2	8	10	0
1	Pierre Schoeman	73	5	1	10	0	10	0
2	George Turner	51	0	0	2	0	11	0
3	Zander Fagerson	55	0	0	7	0	10	0
4	Jonny Gray	80	0	0	12	0	19	0
5	Grant Gilchrist	51	0	0	4	0	9	0
6	Rory Darge	80	0	0	8	0	17	0
7	Hamish Watson	80	0	0	7	0	21	0
8	Matt Fagerson	62	0	0	10	0	7	0
16	Fraser Brown	29	0	0	4	0	6	0
17	Allan Dell	7	0	0	0	0	0	0
18	WP Nel	25	0	0	0	0	4	0
19	Sam Skinner	29	0	0	0	0	7	0
20	Josh Bayliss	18	0	0	4	0	0	0
21	Ben White	17	0	0	1	2	1	1
22	Finn Russell	14	0	0	1	1	1	0
23	Mark Bennett	19	0	0	3	0	2	0
<b>Total Équipe</b>		-	<b>5</b>	<b>1</b>	<b>110</b>	<b>25</b>	<b>170</b>	<b>1</b>

# FACE-À-FACE

## HISTORIQUE

	Matches	Angleterre Victoires	Nuls	Écosse Victoires
Total:	140	76	19	45
Angleterre à domicile:	68	45	8	15
Écosse à domicile:	71	30	11	30
Terrains Neutres:	1	1	0	0



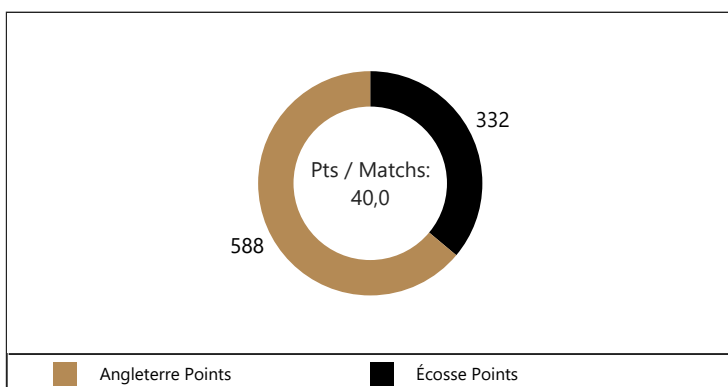
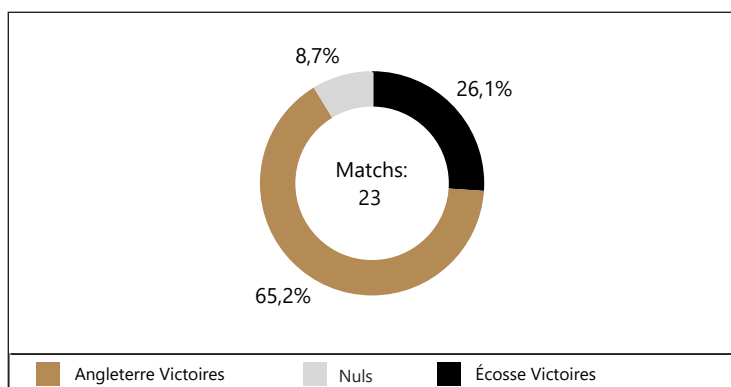
## 10 DERNIÈRES CONFRONTATIONS

Année	Date	Domicile	Score	Extérieur	Stade	Vainqueur
2022	5-Feb-22	Écosse	20-17	Angleterre	BT Murrayfield	Écosse
2021	6-Feb-21	Angleterre	6-11	Écosse	Twickenham	Écosse
2020	8-Feb-20	Écosse	6-13	Angleterre	BT Murrayfield	Angleterre
2019	16-Mar-19	Angleterre	38-38	Écosse	Twickenham	Match Nul
2018	24-Feb-18	Écosse	25-13	Angleterre	BT Murrayfield	Écosse
2017	11-Mar-17	Angleterre	61-21	Écosse	Twickenham	Angleterre
2016	6-Feb-16	Écosse	9-15	Angleterre	BT Murrayfield	Angleterre
2015	14-Mar-15	Angleterre	25-13	Écosse	Twickenham	Angleterre
2014	8-Feb-14	Écosse	0-20	Angleterre	BT Murrayfield	Angleterre
2013	2-Feb-13	Angleterre	38-18	Écosse	Twickenham	Angleterre

# FACE-À-FACE

SIX NATIONS

	Matches	Angleterre Victoires	Nuls	Écosse Victoires
Overall:	23	15	2	6
Angleterre à domicile:	11	9	1	1
Écosse à domicile:	12	6	1	5



## SIX NATIONS MEETINGS

Année	Date	Domicile	Score	Extérieur	Stade	Vainqueur
2022	5-Feb-22	Écosse	20-17	Angleterre	BT Murrayfield	Écosse
2021	6-Feb-21	Angleterre	6-11	Écosse	Twickenham	Écosse
2020	8-Feb-20	Écosse	6-13	Angleterre	BT Murrayfield	Angleterre
2019	16-Mar-19	Angleterre	38-38	Écosse	Twickenham	Match Nul
2018	24-Feb-18	Écosse	25-13	Angleterre	BT Murrayfield	Écosse
2017	11-Mar-17	Angleterre	61-21	Écosse	Twickenham	Angleterre
2016	6-Feb-16	Écosse	9-15	Angleterre	BT Murrayfield	Angleterre
2015	14-Mar-15	Angleterre	25-13	Écosse	Twickenham	Angleterre
2014	8-Feb-14	Écosse	0-20	Angleterre	BT Murrayfield	Angleterre
2013	2-Feb-13	Angleterre	38-18	Écosse	Twickenham	Angleterre
2012	4-Feb-12	Écosse	6-13	Angleterre	BT Murrayfield	Angleterre
2011	13-Mar-11	Angleterre	22-16	Écosse	Twickenham	Angleterre
2010	13-Mar-10	Écosse	15-15	Angleterre	BT Murrayfield	Match Nul
2009	21-Mar-09	Angleterre	26-12	Écosse	Twickenham	Angleterre
2008	8-Mar-08	Écosse	15-9	Angleterre	BT Murrayfield	Écosse
2007	3-Feb-07	Angleterre	42-20	Écosse	Twickenham	Angleterre
2006	25-Feb-06	Écosse	18-12	Angleterre	BT Murrayfield	Écosse
2005	19-Mar-05	Angleterre	43-22	Écosse	Twickenham	Angleterre
2004	21-Feb-04	Écosse	13-35	Angleterre	BT Murrayfield	Angleterre
2003	22-Mar-03	Angleterre	40-9	Écosse	Twickenham	Angleterre
2002	2-Feb-02	Écosse	3-29	Angleterre	BT Murrayfield	Angleterre
2001	3-Mar-01	Angleterre	43-3	Écosse	Twickenham	Angleterre
2000	2-Apr-00	Écosse	19-13	Angleterre	BT Murrayfield	Écosse

# RÉSULTATS

ANGLETERRE								
Date	Adversaire	Comp	D/E	Résultat	P	C	EP	EC
05/02/2022	Écosse	Six Nations	E	D	17	20	1	2
13/02/2022	Italie	Six Nations	E	V	33	0	5	0
26/02/2022	Pays de Galles	Six Nations	D	V	23	19	1	3
12/03/2022	Irlande	Six Nations	D	D	15	32	0	4
19/03/2022	France	Six Nations	E	D	13	25	1	3
02/07/2022	Australie	International	E	D	28	30	3	3
09/07/2022	Australie	International	E	V	25	17	1	2
16/07/2022	Australie	International	E	V	21	17	2	2
06/11/2022	Argentine	Autumn Nations Series	D	D	29	30	2	2
12/11/2022	Japon	Autumn Nations Series	D	V	52	13	7	1
19/11/2022	Nouvelle-Zélande	Autumn Nations Series	D	N	25	25	3	3
26/11/2022	Afrique du Sud	Autumn Nations Series	D	D	13	27	1	2
<b>Moyenne</b>					<b>27,5</b>	<b>18,5</b>	<b>2,7</b>	<b>1,8</b>

ÉCOSSE								
Date	Adversaire	Comp	D/E	Résultat	P	C	EP	EC
05/02/2022	Angleterre	Six Nations	D	V	20	17	2	1
12/02/2022	Pays de Galles	Six Nations	E	D	17	20	1	1
26/02/2022	France	Six Nations	D	D	17	36	2	6
12/03/2022	Italie	Six Nations	E	V	33	22	5	3
19/03/2022	Irlande	Six Nations	E	D	5	26	1	4
02/07/2022	Argentine	International	E	D	18	26	2	3
09/07/2022	Argentine	International	E	V	29	6	4	0
16/07/2022	Argentine	International	E	D	31	34	4	4
29/10/2022	Australie	Autumn Nations Series	D	D	15	16	2	1
05/11/2022	Fidji	Autumn Nations Series	D	V	28	12	4	2
13/11/2022	Nouvelle-Zélande	Autumn Nations Series	D	D	23	31	2	4
19/11/2022	Argentine	Autumn Nations Series	D	V	52	29	8	4
<b>Moyenne</b>					<b>24,1</b>	<b>22,0</b>	<b>3,3</b>	<b>2,3</b>

# FORME

TOUTES COMPETITIONS

## ANGLETERRE

Record	Date	Adversaire	Comp	Score	Jours depuis	Matches depuis
Last Win	12/11/2022	Japon	Autumn Nations Series	52-13	82	2
Last Loss	26/11/2022	Afrique du Sud	Autumn Nations Series	13-27	68	0
Last Home Win	12/11/2022	Japon	Autumn Nations Series	52-13	82	2
Last Home Loss	26/11/2022	Afrique du Sud	Autumn Nations Series	13-27	68	0
Last Away Win	16/07/2022	Australie	International	21-17	201	4
Last Away Loss	02/07/2022	Australie	International	28-30	215	6

## ÉCOSSE

Record	Date	Adversaire	Comp	Score	Jours depuis	Matches depuis
Last Win	19/11/2022	Argentine	Autumn Nations Series	52-29	75	0
Last Loss	13/11/2022	Nouvelle-Zélande	Autumn Nations Series	23-31	81	1
Last Home Win	19/11/2022	Argentine	Autumn Nations Series	52-29	75	0
Last Home Loss	13/11/2022	Nouvelle-Zélande	Autumn Nations Series	23-31	81	1
Last Away Win	09/07/2022	Argentine	International	29-6	208	5
Last Away Loss	16/07/2022	Argentine	International	31-34	201	4

# DERNIÈRE CONFRONTATION - STATISTIQUES

## Écosse 20-17 England (2022-02-05 - Six Nations)

Écosse		Angleterre
2	Essais	1
1	Transformations	0
2	Pénalités Réussies	4
78	Courses Ballon en Main	99
3	Passes après contact	7
5	Franchissements	3
17	Plaques cassés	8
505	Distance Ballon en Main	638
132	Plaques - Total	112
8	Plaques Manqués	17
4	Ballons Volés	3
9	Turnovers Concédés	8
16	Touches Gagnées	15
0	Rucks Perdus	2
13	Pénalités Concédées	10
27	Jeu au Pied	32



# ANALYSE D'ÉQUIPE

## 2022 SIX NATIONS

# ANALYSE D'ÉQUIPE - MOYENNES PAR MATCH

2022 SIX NATIONS

3	20,2	Points	18,4	4
4	1,6	Essai	2,0	3
2	81,5%	Tirs au But Réussis %	82,4%	1
4	111,6	Courses Ballon en Main	116,2	3
3	784,3	Distance Ballon en Main	843,8	2
3	8,0	Adversaire 22 Entrées / match	7,2	5
5	1,6	Points / Adv 22 Entrée	9,1	1
5	3,6	Franchissements	5,8	2
6	14,2	Défenseurs Battus	25,6	1
4	6,0	Passes Après Contact	5,6	6
4	141,8	Passes	155,4	3
4	27,0	Ballons Joués au Pied	25,2	5
5	137,0	Plaquages	149,8	3
4	18,0	Plaquages Manqués	16,6	3
5	86,9%	Plaquages Réussis %	88,9%	3
4	5,6	Plaquages Dominant	3,8	5
4	10,2	Pénalités Concédées	12,2	6
3	0,2	Cartons Jaunes	0,4	5
5	1	Cartons Rouges (Total)	0	1
3	5,0	Turnovers Concédés	5,2	2
1	9,8	Turnovers Gagnés	11,6	5
4	88,4%	Touches Gagnées %	93,3%	2
6	88,9%	Mêlées Gagnées %	90,9%	5
3	95,4%	Rucks Gagnés %	94,2%	5
1	60,5%	Gainline Forward %	50,8%	4

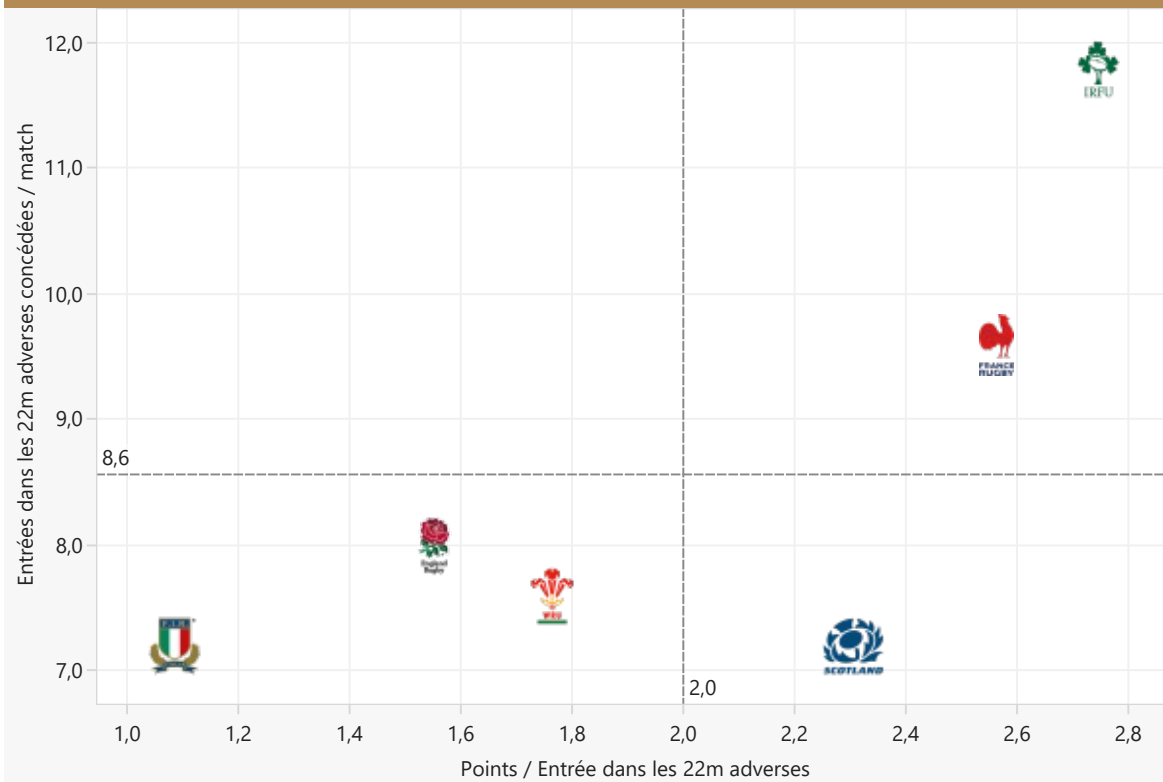
**Ranking - Best to Worst**

*All stats are on a per match basis (unless stated otherwise)*

# ANALYSE D'ÉQUIPE - ENTRÉES DANS LES 22 MÈTRES ADVERSES

2022 SIX NATIONS

## 22 ENTRIES FOR

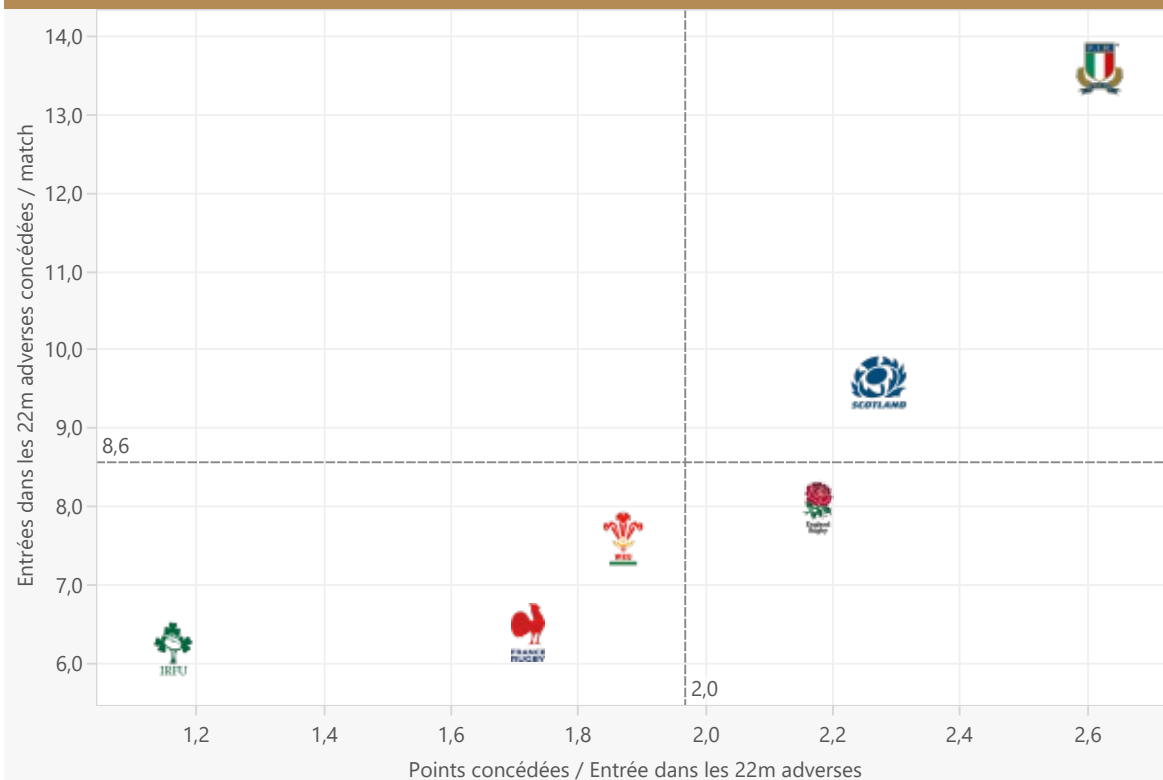


22 Entries / Match	
Irlande	11,8
France	9,6
Angleterre	8,0
Pays de Galles	7,6
Italie	7,2
Écosse	7,2

Points / Entry	
Irlande	2,7
France	2,6
Écosse	2,3
Pays de Galles	1,8
Angleterre	1,6
Italie	1,1

## 22 ENTRIES AGAINST



22 Entries Con. / Match	
Angleterre	8,0
Écosse	9,6
France	6,4
Irlande	6,2
Italie	13,6
Pays de Galles	7,6

Points Con / Entry	
Angleterre	2,2
Écosse	2,3
France	1,7
Irlande	1,2
Italie	2,6
Pays de Galles	1,9

# ANALYSE D'ÉQUIPE - POINTS & ESSAIS

2022 SIX NATIONS

## POINTS PAR PÉRIODE

	MARQUÉS					CONCÉDÉS				
	Total	1'-20'	21'-MT	MT-60'	61'-80'	Total	1'-20'	21'-MT	MT-60'	61'-80'
Angleterre	101	27	27	28	19	89	23	20	5	41
Écosse	85	26	32	10	17	121	31	32	30	28
France	141	46	38	28	29	73	26	16	21	10
Irlande	168	36	34	52	46	63	19	20	11	13
Italie	60	19	19	3	19	181	27	62	36	56
Pays de Galles	76	12	18	15	31	104	40	18	33	13
<b>Total</b>	<b>631</b>	<b>166</b>	<b>168</b>	<b>136</b>	<b>161</b>	<b>631</b>	<b>166</b>	<b>168</b>	<b>136</b>	<b>161</b>

## ESSAIS PAR PÉRIODE

	MARQUÉS					CONCÉDÉS				
	Total	1'-20'	21'-MT	MT-60'	61'-80'	Total	1'-20'	21'-MT	MT-60'	61'-80'
Angleterre	8	2	1	4	1	11	3	2	1	5
Écosse	10	3	4	1	2	15	3	4	4	4
France	17	5	4	4	4	7	2	1	3	1
Irlande	24	5	5	8	6	4	1	1	1	1
Italie	5	1	1	0	3	27	4	9	6	8
Pays de Galles	8	0	2	2	4	8	3	0	4	1
<b>Total</b>	<b>72</b>	<b>16</b>	<b>17</b>	<b>19</b>	<b>20</b>	<b>72</b>	<b>16</b>	<b>17</b>	<b>19</b>	<b>20</b>

## PHASES AVANT UN ESSAI

	MARQUÉS					CONCÉDÉS				
	Total	1	2-3	4-6	7+	Total	1	2-3	4-6	7+
Angleterre	8	3	1	1	3	11	2	2	4	3
Écosse	10	5	1	1	3	15	8	3	1	3
France	17	5	6	5	1	7	3	2	2	0
Irlande	24	9	4	7	4	4	1	1	1	1
Italie	5	2	1	0	2	27	11	4	6	6
Pays de Galles	8	4	0	2	2	8	3	1	2	2
<b>Total</b>	<b>72</b>	<b>28</b>	<b>13</b>	<b>16</b>	<b>15</b>	<b>72</b>	<b>28</b>	<b>13</b>	<b>16</b>	<b>15</b>

## ORIGINE DES ESSAIS

	MARQUÉS								CONCÉDÉS							
	Total	Contre Attaque	Invio da Metà Campo	Mélie	Pénalité Jouée Vite	Touche	Turnover	Total	Contre Attaque	Invio da Metà Campo	Mélie	Pénalité Jouée Vite	Touche	Turnover		
Angleterre	8	0	0	1	0	4	3	12	2	0	2	2	5	1		
Écosse	11	4	0	2	1	2	2	15	2	0	1	0	10	2		
France	17	3	0	1	0	8	5	7	1	1	0	1	4	0		
Irlande	24	4	1	3	2	11	3	4	0	0	0	0	1	3		
Italie	5	1	0	1	0	3	0	27	4	0	5	1	9	8		
Pays de Galles	8	0	0	0	1	4	3	8	3	0	0	0	3	2		
<b>Total</b>	<b>73</b>	<b>12</b>	<b>1</b>	<b>8</b>	<b>4</b>	<b>32</b>	<b>16</b>	<b>73</b>	<b>12</b>	<b>1</b>	<b>8</b>	<b>4</b>	<b>32</b>	<b>16</b>		

Max & Min values are highlighted per time-frame/phase/section

# STATS JOUEURS

## SIX NATIONS 2022

# POSITIONS - ANGLETERRE

2022 SIX NATIONS

	05/02/22	13/02/22	26/02/22	12/03/22	19/03/22
	Écosse	Italie	Pays de Galles	Irlande	France
J. Blamire				s16	
O. Chessum		s19			s19
L. Cowan-Dickie	2	s16	2		
T. Curry	7	7	7	7	
E. Daly	13	s23*	13	s23	s23
N. Dolly					u16
A. Dombandt	s20	8	8*	s20	s20
C. Ewels	s19	4	4	5	
G. Ford	s22	s22	u22	s22	s22
G. Furbank					15
E. Genge	1	1	1	1	1
J. George	s16	2**	s16	2	2
N. Isiekwe	5	5	s19		5
M. Itoje	4	6	5	4	4
J. Launchbury				s19	
C. Lawes			6	6	6
L. Ludlam	6				
M. Malins	14	14	14	14	
J. Marchant	11	13	s23	13	13
J. Marler	s17	s17	s17	s17	s17
J. Nowell	s23	11	11	11	11
H. Randall	u21	9	9	9	s21
S. Simmonds	8	s20	s20	8	8
K. Sinckler	3	s18*	3	3	s18
H. Slade	12	12	12	12	12
M. Smith	10*	10*	10	10	10
F. Steward	15	15	15	15	14*
W. Stuart	s18	3	s18	s18	3
S. Underhill					7
B. Youngs	9	s21	s21	s21	9

KEY: Number denotes position, s: substitute, u: unused replacement, \*: try scored

# POSITIONS - ÉCOSSE

2022 SIX NATIONS

	Angleterre 05/02/22	Pays de Galles 12/02/22	France 26/02/22	Italie 12/03/22	Irlande 19/03/22
J. Bayliss					s20
M. Bennett			s23		s23
M. Bradbury	s20	s19	8	s20	
F. Brown					s16
A. Christie			s20		
R. Darge		s20	7*	6	6
A. Dell				s17	s17
Z. Fagerson	3	s18	3	3	3
M. Fagerson	8	8		8	8
G. Gilchrist	5	5	5	5	5
D. Graham	14	14*	14	14*	14
J. Gray	4	4			4
N. Haining			6		
C. Harris	13	13	13	13**	13
A. Hastings				s22	
J. Hodgson			s19	s19	
S. Hogg	15	15	15	15*	15
S. Johnson	12			12*	12
O. Kebble			s17		
B. Kinghorn	u22	s22	s22		10
S. McInally	s16	2	2	s16	
W. Nel	s18	3	s18	s18	s18
A. Price	9	9	9	9	9
C. Redpath		s23			
J. Ritchie	6				
F. Russell	10	10	10	10	s22
P. Schoeman	s17	1	1	1	1*
S. Skinner	s19	6	4	4	s19
K. Steyn				11	11
R. Sutherland	1	s17			
S. Tuipulotu	s23	12	12	s23	
G. Turner	2	s16	s16	2	2
D. van der Merwe	11	11	11*		
B. Vellacott				s21	
H. Watson	7	7		7	7
B. White	s21*	s21	s21		s21

KEY: Number denotes position, s: substitute, u: unused replacement, \*: try scored

# STATS JOUEURS - ANGLETERRE

2022 SIX NATIONS

	Matches	Starts	Minutes	Points	Essais	Courses	Mètres sur courses	Franchissements	Défenseurs Battus	Passes	Passes après contact	Turnovers concédés	Plaquages Réussis	Plaquages Manqués	Pénalités Concédées	Jeu au pied	Mètres au pied	Touches captées	Touches volées
J. Blamire	1	0,0	1	0	0	0	0	0	0	0	0	0	0	0	0	0	0	0	0
O. Chessum	2	0,0	33	0	0	3	27	1	0	1	0	0	0	1	0	0	0	2	1
L. Cowan-Dickie	3	2,0	115	0	0	15	76	0	3	2	0	1	10	2	3	1	35	0	0
T. Curry	4	4,0	199	0	0	19	99	0	2	9	1	1	33	4	2	0	0	0	0
E. Daly	5	2,0	282	5	1	19	155	2	2	16	2	4	20	9	0	5	188	0	0
N. Dolly	1	0,0	0	0	0	0	0	0	0	0	0	0	0	0	0	0	0	0	0
A. Dombrandt	5	2,0	244	5	1	42	281	0	6	7	0	3	27	0	1	0	0	2	2
C. Ewels	4	3,0	153	0	0	14	70	0	0	6	0	2	12	0	2	0	0	2	1
G. Ford	5	0,0	28	0	0	1	6	0	0	7	0	0	6	1	1	0	0	0	0
G. Furbank	1	1,0	76	0	0	7	86	0	1	7	1	1	2	3	0	4	163	0	0
E. Genge	5	5,0	331	0	0	39	274	1	5	16	1	3	44	5	8	0	0	1	0
J. George	5	3,0	282	10	2	17	98	1	0	9	2	1	36	6	1	0	0	0	1
N. Isiekwe	4	3,0	204	0	0	13	57	0	1	10	0	2	25	3	3	0	0	16	0
M. Itoje	5	5,0	400	0	0	37	153	0	1	21	1	4	39	11	6	0	0	23	0
J. Launchbury	1	0,0	14	0	0	1	3	0	0	0	0	0	1	0	0	0	0	0	0
C. Lawes	3	3,0	240	0	0	19	93	0	2	11	0	0	39	2	1	0	0	8	0
L. Ludlam	1	1,0	63	0	0	8	57	0	0	1	0	0	7	2	0	0	0	2	0
M. Malins	4	4,0	320	0	0	29	290	3	7	14	5	7	22	3	1	2	35	0	0
J. Marchant	5	4,0	310	0	0	23	209	1	5	10	2	4	28	1	2	2	22	0	0
J. Marler	5	0,0	69	0	0	6	23	0	0	1	0	1	7	2	3	0	0	0	0
J. Nowell	5	4,0	203	0	0	19	172	1	4	4	1	2	20	3	1	2	95	1	0
H. Randall	5	3,0	182	0	0	16	95	1	5	162	3	1	10	2	0	26	577	0	0
S. Simmonds	5	3,0	299	0	0	39	254	1	6	8	3	1	51	4	0	0	0	0	0
K. Sinckler	5	3,0	240	5	1	29	106	0	0	19	0	1	34	2	6	0	0	0	0
H. Slade	5	5,0	400	0	0	31	217	0	5	53	1	3	29	6	0	9	406	0	0
M. Smith	5	5,0	383	71	2	40	412	3	10	129	3	0	29	5	1	35	980	0	0
F. Steward	5	5,0	400	5	1	46	492	2	4	13	1	4	12	6	2	9	259	1	0
W. Stuart	5	2,0	160	0	0	14	74	0	0	1	0	0	25	3	5	0	0	0	0
S. Underhill	1	1,0	65	0	0	5	20	0	0	3	1	0	17	1	1	0	0	0	0
B. Youngs	5	2,0	218	0	0	7	26	1	2	169	2	3	10	3	0	40	977	0	0

# STATS JOUEURS - ÉCOSSE

2022 SIX NATIONS

	Matches	Starts	Minutes	Points	Essais	Courses	Mètres sur courses	Franchissements	Défenseurs Battus	Passes	Passes après contact	Turnovers concédés	Plaquages Réussis	Plaquages Manqués	Pénalités Concédées	Jeu au pied	Mètres au pied	Touches captées	Touches volées
J. Bayliss	1	0	18	0	0	4	28	0	0	1	0	0	0	0	0	0	0	1	0
M. Bennett	2	0	59	0	0	12	124	1	4	6	0	1	3	0	0	0	0	1	0
M. Bradbury	4	1	168	0	0	28	184	2	1	12	1	3	21	0	1	0	0	4	0
F. Brown	1	0	29	0	0	4	8	0	0	1	0	1	5	1	0	0	0	0	0
A. Christie	1	0	37	0	0	5	16	0	0	3	1	0	3	0	1	0	0	1	0
R. Darge	4	3	258	5	1	35	172	0	8	11	0	3	43	3	0	0	0	1	0
A. Dell	2	0	28	0	0	2	10	0	1	2	0	0	2	0	0	0	0	0	0
Z. Fagerson	5	4	256	0	0	24	108	0	3	1	0	1	36	0	7	0	0	0	0
M. Fagerson	4	4	235	0	0	32	173	0	7	8	1	2	36	1	1	0	0	5	1
G. Gilchrist	5	5	352	0	0	25	97	0	0	16	1	2	53	0	5	0	0	11	1
D. Graham	5	5	400	10	2	36	395	5	19	9	1	3	21	10	4	3	50	0	0
J. Gray	3	3	205	0	0	21	81	1	3	11	0	2	48	3	2	0	0	16	0
N. Haining	1	1	43	0	0	6	35	0	0	1	0	0	1	0	0	0	0	0	0
C. Harris	5	5	346	10	2	28	241	0	6	18	2	4	38	4	2	1	11	0	0
A. Hastings	1	0	4	0	0	1	4	0	0	2	0	0	0	3	0	0	0	0	0
J. Hodgson	2	0	23	0	0	2	9	0	0	2	0	0	6	0	0	0	0	0	0
S. Hogg	5	5	400	7	1	56	656	4	15	41	6	8	13	7	4	38	1619	4	0
S. Johnson	3	3	196	5	1	10	79	0	2	12	0	2	28	3	1	0	0	2	0
O. Kebble	1	0	19	0	0	3	20	0	0	1	0	0	2	0	0	0	0	0	0
B. Kinghorn	4	1	109	0	0	10	134	1	1	47	0	1	8	1	1	2	83	0	0
S. McNally	4	2	149	0	0	14	68	1	0	8	1	0	17	4	0	0	0	0	0
W. Nel	5	1	144	0	0	5	18	0	0	3	0	0	22	3	6	0	0	0	0
A. Price	5	5	309	0	0	21	189	5	16	287	0	6	21	7	1	30	727	0	0
C. Redpath	1	0	1	0	0	4	32	0	1	1	1	0	0	0	0	0	0	0	0
J. Ritchie	1	1	59	0	0	6	32	0	0	3	0	2	7	0	2	0	0	4	0
F. Russell	5	4	300	33	0	22	135	0	4	112	5	3	19	5	1	42	1402	0	0
P. Schoeman	5	4	284	5	1	33	178	1	7	12	0	1	31	3	4	0	0	2	0
S. Skinner	5	3	282	0	0	16	90	0	1	10	1	0	41	2	3	0	0	13	2
K. Steyn	2	2	160	0	0	16	99	0	2	5	1	5	8	8	2	3	99	0	0
R. Sutherland	2	1	69	0	0	3	17	0	0	0	0	0	7	2	0	0	0	0	0
S. Tuipulotu	4	2	175	0	0	19	173	1	3	12	0	0	10	2	1	0	0	2	0
G. Turner	5	3	222	0	0	18	110	1	3	6	0	2	34	7	5	0	0	0	0
D. van der Merwe	3	3	239	5	1	17	227	4	9	3	1	4	4	2	2	1	45	0	0
B. Vellacott	1	0	4	0	0	2	10	0	0	8	1	0	0	2	0	0	0	0	0
H. Watson	4	4	320	0	0	34	215	1	8	13	3	1	70	0	2	0	0	0	0
B. White	4	0	85	5	1	7	56	1	4	89	1	1	8	0	1	6	167	0	0



# CLASSEMENTS JOUEURS

## 2022 SIX NATIONS

# CLASSEMENTS JOUEURS - POINTS

2022 SIX NATIONS

## POINTS

		Matches	Points	Minutes	Pen Réussies	Transf Réussies	Drop	Essais	
1	M. Smith	Angleterre	5	71	383	17	5	0	2
2	M. Jaminet	France	5	54	382	12	9	0	0
3	J. Sexton	Irlande	4	35	250	3	13	0	0
4	D. Biggar	Pays de Galles	5	34	389	7	5	1	0
5	F. Russell	Écosse	5	33	300	7	6	0	0
6	P. Garbisi	Italie	5	26	397	6	4	0	0
7	J. Carbery	Irlande	5	18	155	1	5	0	1
8	J. Lowe	Irlande	3	15	240	0	0	0	3
8	D. Penaud	France	4	15	320	0	0	0	3
8	G. Villiere	France	4	15	320	0	0	0	3

## GOAL KICKING (MADE)

		Matches	Minutes	Réussis	Manqués	Pen Réussies	Pen Manquées	Transf Réussies	Transf Manquées	Tirs au But Réussis %	
1	M. Smith	Angleterre	5	383	22	5	17	2	5	3	81,5%
2	M. Jaminet	France	5	382	21	10	12	4	9	6	67,7%
3	J. Sexton	Irlande	4	250	16	5	3	2	13	3	76,2%
4	F. Russell	Écosse	5	300	13	2	7	0	6	2	86,7%
5	D. Biggar	Pays de Galles	5	389	12	3	7	1	5	2	80,0%
6	P. Garbisi	Italie	5	397	10	4	6	3	4	1	71,4%
7	J. Carbery	Irlande	5	155	6	3	1	0	5	3	66,7%
8	E. Padovani	Italie	5	387	3	1	3	1	0	0	75,0%
9	S. Hogg	Écosse	5	400	1	0	0	0	1	0	100,0%
9	C. Sheedy	Pays de Galles	3	31	1	0	0	0	1	0	100,0%
9	R. Ntamack	France	5	400	1	1	0	0	1	1	50,0%

## GOAL KICKING (%)\*

		Matches	Kicks	Made	Available Points	Points Scored	Expected Points	Pts Gained	Tirs au But Réussis %	
1	Johnny Sexton	Irlande	2	10	9	22	20	18,0	2,0	90,0%
2	Marcus Smith	Angleterre	3	17	14	49	41	39,5	1,5	82,4%
3	Finn Russell	Écosse	2	10	8	24	20	20,0	0,1	80,0%
3	Dan Biggar	Pays de Galles	4	15	12	38	31	32,4	-1,4	80,0%
5	Melvyn Jaminet	France	4	24	18	62	48	47,4	0,6	75,0%
5	Edoardo Padovani	Italie	2	4	3	12	9	4,8	4,2	75,0%
7	Paolo Garbisi	Italie	4	14	10	37	26	26,0	0,0	71,4%
8	Joey Carbery	Irlande	2	9	6	19	13	14,7	-1,7	66,7%

\*Minimum 2 Kicks at Goal

■ ANGLETERRE

■ ÉCOSSE

# CLASSEMENTS JOUEURS - ESSAIS

2022 SIX NATIONS

## ESSAI

		Matches	Minutes	Essais	Essais / 80	
1	J. Lowe	Irlande	3	240	3	1,0
1	D. Penaud	France	4	320	3	0,8
1	G. Villiere	France	4	320	3	0,8
4	J. George	Angleterre	5	282	2	0,6
4	G. Fickou	France	5	400	2	0,4
4	J. Gibson-Park	Irlande	5	326	2	0,5
4	A. Dupont	France	5	360	2	0,4
4	A. Conway	Irlande	3	222	2	0,7
4	C. Harris	Écosse	5	346	2	0,5
4	J. Adams	Pays de Galles	4	305	2	0,5
4	J. van der Flier	Irlande	5	400	2	0,4
4	A. Jelonch	France	5	373	2	0,4
4	D. Graham	Écosse	5	400	2	0,4
4	M. Smith	Angleterre	5	383	2	0,4
4	M. Lowry	Irlande	1	80	2	2,0

## PASSES DÉCISIVES

		Matches	Minutes	Passes décisives	Passes déc. / 80	
1	J. Gibson-Park	Irlande	5	326	4	1,0
1	R. Ntamack	France	5	400	4	0,8
3	F. Russell	Écosse	5	300	3	0,8
4	J. Sexton	Irlande	4	250	2	0,6
4	J. Lowe	Irlande	3	240	2	0,7
4	A. Dupont	France	5	360	2	0,4
4	A. Price	Écosse	5	309	2	0,5
4	J. Carbery	Irlande	5	155	2	1,0
4	M. Malins	Angleterre	4	320	2	0,5
4	G. Alldritt	France	5	374	2	0,4
4	M. Jaminet	France	5	382	2	0,4

## TRY INVOLVEMENTS

		Matches	Minutes	Try Involvements	% of Team Total	
1	J. Gibson-Park	Irlande	5	326	6	14,3%
2	J. Lowe	Irlande	3	240	5	11,9%
3	A. Dupont	France	5	360	4	12,5%
3	D. Penaud	France	4	320	4	12,5%
3	R. Ntamack	France	5	400	4	12,5%
6	F. Russell	Écosse	5	300	3	15,8%
6	J. van der Flier	Irlande	5	400	3	7,1%
6	J. Carbery	Irlande	5	155	3	7,1%
6	D. Graham	Écosse	5	400	3	15,8%
6	M. Smith	Angleterre	5	383	3	21,4%
6	G. Villiere	France	4	320	3	9,4%
6	M. Lowry	Irlande	1	80	3	7,1%
6	A. Capuozzo	Italie	2	115	3	30,0%

■ ANGLETERRE

■ ÉCOSSE

# CLASSEMENTS JOUEURS - BALLONS JOUÉS À LA MAIN

2022 SIX NATIONS

## BALLONS JOUÉS À LA MAIN

			Matches	Total
1	G. Alldritt	France	5	65
2	S. Hogg	Écosse	5	56
3	G. Ringrose	Irlande	5	55
4	M. Ioane	Italie	5	51
5	L. Williams	Pays de Galles	4	47
5	H. Keenan	Irlande	4	47
7	F. Steward	Angleterre	5	46
8	T. Beirne	Irlande	5	45
9	J. van der Flier	Irlande	5	44
9	D. Sheehan	Irlande	5	44

			Minutes	Par 80*
1	G. Alldritt	France	374	13,9
2	A. Dombardt	Angleterre	244	13,8
3	D. Sheehan	Irlande	256	13,8
4	M. Bradbury	Écosse	168	13,3
5	J. Lowe	Irlande	240	13,0
6	L. Williams	Pays de Galles	290	13,0
7	J. Conan	Irlande	202	12,7
8	H. Keenan	Irlande	313	12,0
9	T. Faletau	Pays de Galles	240	12,0
10	A. Cuthbert	Pays de Galles	240	11,7

## MÈTRES

			Matches	Total
1	S. Hogg	Écosse	5	656
2	M. Ioane	Italie	5	501
3	F. Steward	Angleterre	5	492
4	J. Lowe	Irlande	3	441
5	M. Smith	Angleterre	5	412
6	D. Graham	Écosse	5	395
7	G. Ringrose	Irlande	5	393
8	H. Keenan	Irlande	4	389
9	L. Williams	Pays de Galles	4	383
10	M. Hansen	Irlande	4	329

			Minutes	Par 80*
1	J. Lowe	Irlande	240	147,0
2	S. Hogg	Écosse	400	131,2
3	A. Cuthbert	Pays de Galles	240	106,3
4	L. Williams	Pays de Galles	290	105,6
5	M. Ioane	Italie	400	100,1
6	H. Keenan	Irlande	313	99,4
7	F. Steward	Angleterre	400	98,4
8	A. Dombardt	Angleterre	244	92,0
9	M. Bradbury	Écosse	168	87,6
10	M. Smith	Angleterre	383	86,0

## DÉFENSEURS BATTUS

			Matches	Total
1	M. Ioane	Italie	5	21
2	D. Graham	Écosse	5	19
3	A. Price	Écosse	5	16
4	S. Hogg	Écosse	5	15
5	J. Adams	Pays de Galles	4	14
6	A. Dupont	France	5	13
6	D. Penaud	France	4	13
8	G. Ringrose	Irlande	5	11
8	G. Villiere	France	4	11
10	A. Cuthbert	Pays de Galles	3	10
10	M. Smith	Angleterre	5	10
10	L. Rees-Zammit	Pays de Galles	4	10

			Minutes	Par 80*
1	M. Ioane	Italie	400	4,2
2	A. Price	Écosse	309	4,1
3	D. Graham	Écosse	400	3,8
4	J. Adams	Pays de Galles	305	3,7
5	A. Cuthbert	Pays de Galles	240	3,3
6	D. Penaud	France	320	3,3
7	L. Rees-Zammit	Pays de Galles	255	3,1
8	D. van der Merwe	Écosse	239	3,0
9	S. Hogg	Écosse	400	3,0
10	A. Dupont	France	360	2,9

■ ANGLETERRE

■ ÉCOSSE

\*Minimum 160 minutes jouées

# CLASSEMENTS JOUEURS - PASSES

2022 SIX NATIONS

## PASSES

			Matches	Total
1	J. Gibson-Park	Irlande	5	390
2	A. Price	Écosse	5	287
3	A. Dupont	France	5	235
4	T. Williams	Pays de Galles	4	206
5	B. Youngs	Angleterre	5	169
6	D. Biggar	Pays de Galles	5	164
7	H. Randall	Angleterre	5	162
8	M. Smith	Angleterre	5	129
9	K. Hardy	Pays de Galles	3	128
10	J. Sexton	Irlande	4	120

			Minutes	Par 80*
1	J. Gibson-Park	Irlande	326	95,7
2	T. Williams	Pays de Galles	215	76,7
3	A. Price	Écosse	309	74,3
4	H. Randall	Angleterre	182	71,2
5	B. Youngs	Angleterre	218	62,0
6	S. Varney	Italie	170	54,1
7	A. Dupont	France	360	52,2
8	J. Sexton	Irlande	250	38,4
9	D. Biggar	Pays de Galles	389	33,7
10	F. Russell	Écosse	300	29,9

## % PASSES RÉUSSIES\*\*

			Total	%
1	G. Davies	Pays de Galles	88	98,9%
2	B. Youngs	Angleterre	169	98,8%
3	K. Hardy	Pays de Galles	128	98,4%
4	H. Randall	Angleterre	162	98,1%
5	B. White	Écosse	89	97,8%
6	M. Smith	Angleterre	129	97,7%
7	J. Gibson-Park	Irlande	390	97,4%
8	P. Garbisi	Italie	72	97,2%
9	J. Carbery	Irlande	70	97,1%
10	T. Williams	Pays de Galles	206	97,1%

## BREAK ASSIST PASSES

			Matches	Total
1	G. Fickou	France	5	3
1	S. Hogg	Écosse	5	3
1	J. Gibson-Park	Irlande	5	3
1	F. Russell	Écosse	5	3
1	A. Dupont	France	5	3
1	C. Harris	Écosse	5	3
1	E. Padovani	Italie	5	3
1	C. Braley	Italie	3	3
1	T. Beirne	Irlande	5	3
1	M. Smith	Angleterre	5	3

## PASSES APRÈS CONTACT

			Matches	Total
1	C. Baille	France	5	8
1	M. loane	Italie	5	8
1	A. Dupont	France	5	8
4	M. Hansen	Irlande	4	7
4	G. Alldritt	France	5	7
6	S. Hogg	Écosse	5	6
7	J. Sexton	Irlande	4	5
7	F. Russell	Écosse	5	5
7	O. Watkin	Pays de Galles	5	5
7	D. Penaud	France	4	5
7	M. Malins	Angleterre	4	5
7	D. Sheehan	Irlande	5	5

			Minutes	Par 80*
1	C. Baille	France	265	2,4
2	A. Dupont	France	360	1,8
3	M. Hansen	Irlande	320	1,8
4	J. Sexton	Irlande	250	1,6
4	M. loane	Italie	400	1,6
6	D. Sheehan	Irlande	256	1,6
7	G. Alldritt	France	374	1,5
8	T. Williams	Pays de Galles	215	1,5
9	F. Russell	Écosse	300	1,3
10	H. Randall	Angleterre	182	1,3

■ ANGLETERRE

■ ÉCOSSE

\*Minimum 160 minutes jouées \*\*Minimum 40 passes

# CLASSEMENTS JOUEURS - BALLONS JOUÉS AU PIED

2022 SIX NATIONS

## BALLONS JOUÉS AU PIED

		Matches	Total	
1	P. Garbisi	Italie	5	60
2	A. Dupont	France	5	54
3	D. Biggar	Pays de Galles	5	47
4	F. Russell	Écosse	5	42
5	J. Gibson-Park	Irlande	5	41
6	B. Youngs	Angleterre	5	40
7	R. Ntamack	France	5	39
8	S. Hogg	Écosse	5	38
9	M. Smith	Angleterre	5	35
10	A. Price	Écosse	5	30

		Minutes	Par 80*	
1	B. Youngs	Angleterre	218	14,7
2	P. Garbisi	Italie	397	12,1
3	A. Dupont	France	360	12,0
4	H. Randall	Angleterre	182	11,4
5	S. Varney	Italie	170	11,3
6	F. Russell	Écosse	300	11,2
7	J. Gibson-Park	Irlande	326	10,1
8	D. Biggar	Pays de Galles	389	9,7
9	R. Ntamack	France	400	7,8
10	A. Price	Écosse	309	7,8

## MÈTRES

		Matches	Total	
1	A. Dupont	France	5	1 930
2	P. Garbisi	Italie	5	1 787
3	S. Hogg	Écosse	5	1 619
4	D. Biggar	Pays de Galles	5	1 497
5	F. Russell	Écosse	5	1 402
6	M. Jaminet	France	5	1 320
7	R. Ntamack	France	5	1 292
8	M. Smith	Angleterre	5	980
9	B. Youngs	Angleterre	5	977
10	J. Gibson-Park	Irlande	5	933

		Minutes	Par 80*	
1	A. Dupont	France	360	428,9
2	F. Russell	Écosse	300	373,9
3	P. Garbisi	Italie	397	360,1
4	B. Youngs	Angleterre	218	358,6
5	S. Hogg	Écosse	400	323,8
6	D. Biggar	Pays de Galles	389	307,8
7	M. Jaminet	France	382	276,5
8	R. Ntamack	France	400	258,3
9	H. Randall	Angleterre	182	253,5
10	S. Varney	Italie	170	250,1

## MÈTRES / BALLONS JOUÉS AU PIED\*\*

		Matches	Moyenne*	
1	Melvyn Jaminet	France	5	45,5
2	James Lowe	Irlande	3	45,1
3	Louis Rees-Zammit	Pays de Galles	4	42,7
4	Stuart Hogg	Écosse	5	42,6
5	Edoardo Padovani	Italie	5	36,1
6	Antoine Dupont	France	5	35,7
7	Josh Adams	Pays de Galles	4	35,6
8	Mack Hansen	Irlande	4	33,8
9	Damian Penaud	France	4	33,5
10	Finn Russell	Écosse	5	33,4

■ ANGLETERRE

■ ÉCOSSE

\*Minimum 160 minutes jouées \*\*Minimum 2 Coups de pied / 80min

# CLASSEMENTS JOUEURS - TOUCHES

2022 SIX NATIONS

## TOUCHES GAGNÉES (DONT VOLÉES)

		Matches	Total	
1	F. Ruzza	Italie	5	29
2	T. Beirne	Irlande	5	24
2	C. Woki	France	5	24
4	M. Itoje	Angleterre	5	23
5	A. Beard	Pays de Galles	5	17
6	J. Gray	Écosse	3	16
6	N. Isiekwe	Angleterre	4	16
8	S. Skinner	Écosse	5	15
9	R. Moriarty	Pays de Galles	5	14
9	W. Rowlands	Pays de Galles	5	14

		Minutes	Par 80*	
1	F. Ruzza	Italie	364	6,4
2	N. Isiekwe	Angleterre	204	6,3
3	J. Gray	Écosse	205	6,2
4	I. Henderson	Irlande	163	5,9
5	C. Woki	France	337	5,7
6	R. Moriarty	Pays de Galles	206	5,4
7	T. Beirne	Irlande	381	5,0
8	M. Itoje	Angleterre	400	4,6
9	S. Skinner	Écosse	282	4,3
10	P. O'Mahony	Irlande	202	3,6

## TOUCHES VOLÉES

		Matches	Total	
1	W. Rowlands	Pays de Galles	5	4
2	T. Beirne	Irlande	5	2
2	S. Skinner	Écosse	5	2
2	G. Pettinelli	Italie	5	2
2	A. Dombrandt	Angleterre	5	2
6	J. George	Angleterre	5	1
6	P. Willemse	France	5	1
6	C. Ewels	Angleterre	4	1
6	G. Gilchrist	Écosse	5	1
6	F. Ruzza	Italie	5	1
6	F. Cros	France	5	1
6	M. Fagerson	Écosse	4	1
6	D. Cretin	France	5	1
6	R. Baird	Irlande	2	1
6	O. Chessum	Angleterre	2	1

		Minutes	Par 80*	
1	W. Rowlands	Pays de Galles	329	1,0
2	A. Dombrandt	Angleterre	244	0,7
3	G. Pettinelli	Italie	264	0,6
4	S. Skinner	Écosse	282	0,6
5	T. Beirne	Irlande	381	0,4
6	M. Fagerson	Écosse	235	0,3
7	J. George	Angleterre	282	0,3
8	P. Willemse	France	292	0,3
9	F. Cros	France	316	0,3
10	G. Gilchrist	Écosse	352	0,2

## PROPRES TOUCHES GAGNÉES

		Matches	Total	
1	D. Sheehan	Irlande	5	51
2	J. George	Angleterre	5	39
3	G. Turner	Écosse	5	37
4	J. Marchand	France	5	34
5	R. Elias	Pays de Galles	4	28
5	D. Lake	Pays de Galles	5	28
7	S. McNally	Écosse	4	23
7	P. Mauvaka	France	5	23
9	L. Cowan-Dickie	Angleterre	3	19
10	G. Lucchesi	Italie	3	18

## LINEOUT SUCCESS RATE\*\*

		Matches	Total*	
1	D. Sheehan	Irlande	5	94,4%
2	J. George	Angleterre	5	92,9%
3	G. Turner	Écosse	5	90,2%
4	R. Elias	Pays de Galles	4	87,5%
5	J. Marchand	France	5	85,0%

■ ANGLETERRE

■ ÉCOSSE

\*Minimum 160 minutes jouées \*\*Minimum 2 propres touches / 80

# CLASSEMENTS JOUEURS - PLAQUAGES ET TURNOVERS

2022 SIX NATIONS

## PLAQUAGES RÉUSSIS

			Matches	Total
1	M. Lamaro	Italie	5	86
2	H. Watson	Écosse	4	70
3	A. Jelonch	France	5	64
4	N. Cannone	Italie	5	62
5	J. van der Flier	Irlande	5	58
5	F. Cros	France	5	58
7	J. Brex	Italie	5	57
8	G. Gilchrist	Écosse	5	53
8	C. Doris	Irlande	5	53
8	G. Alldritt	France	5	53

## PLAQUAGES OFFENSIFS

			Matches	Total
1	M. Ioane	Italie	5	7
2	P. Willemse	France	5	6
2	D. Fischetti	Italie	5	6
4	T. Curry	Angleterre	4	5
5	O. Watkin	Pays de Galles	5	4
5	S. Underhill	Angleterre	1	4
5	F. Cros	France	5	4
8	M. Itoje	Angleterre	5	3
8	G. Fickou	France	5	3
8	G. Gilchrist	Écosse	5	3

## TURNOVERS GAGNÉS

			Matches	Total
1	M. Itoje	Angleterre	5	6
1	T. Halafih	Italie	5	6
1	A. Dombrandt	Angleterre	5	6
1	G. Alldritt	France	5	6
5	D. Fischetti	Italie	5	5
5	R. Darge	Écosse	4	5
7	G. Fickou	France	5	4
7	T. Beirne	Irlande	5	4
7	S. Skinner	Écosse	5	4
7	A. Jelonch	France	5	4
7	W. Rowlands	Pays de Galles	5	4
7	G. Pettinelli	Italie	5	4
7	M. Fagerson	Écosse	4	4
7	G. Villiere	France	4	4

			Minutes	Par 80*
1	J. Gray	Écosse	205	18,7
2	M. Lamaro	Italie	377	18,2
3	N. Cannone	Italie	280	17,7
4	H. Watson	Écosse	320	17,5
5	T. Basham	Pays de Galles	215	17,1
6	R. Elias	Pays de Galles	239	15,4
7	F. Cros	France	316	14,7
8	W. Jones	Pays de Galles	208	13,8
9	A. Jelonch	France	373	13,7
10	T. Halafih	Italie	257	13,7

## TACKLE SUCCESS RATE\*\*

			Minutes	%*
1	G. Gilchrist	Écosse	352	100,0%
1	M. Bradbury	Écosse	168	100,0%
1	H. Watson	Écosse	320	100,0%
1	Z. Fagerson	Écosse	256	100,0%
1	A. Dombrandt	Angleterre	244	100,0%
1	C. Doris	Irlande	374	100,0%
7	F. Ruzza	Italie	364	98,0%
8	W. Rowlands	Pays de Galles	329	98,0%
9	T. Faletau	Pays de Galles	240	97,5%
10	C. Baille	France	265	97,3%
10	W. Jones	Pays de Galles	208	97,3%
10	M. Fagerson	Écosse	235	97,3%

			Minutes	Par 80*
1	A. Dombrandt	Angleterre	244	2,0
2	T. Halafih	Italie	257	1,9
3	R. Darge	Écosse	258	1,6
4	M. Fagerson	Écosse	235	1,4
5	D. Fischetti	Italie	296	1,4
6	A. Porter	Irlande	181	1,3
7	G. Alldritt	France	374	1,3
8	G. Pettinelli	Italie	264	1,2
9	M. Itoje	Angleterre	400	1,2
10	S. Skinner	Écosse	282	1,1

■ ANGLETERRE

■ ÉCOSSE

\*Minimum 160 minutes jouées \*\*Minimum 5 plaquages / 80

# CLASSEMENTS JOUEURS - DISCIPLINE

2022 SIX NATIONS

## PÉNALITÉS CONCÉDÉES

		Matches	Total	
1	Z. Fagerson	Écosse	5	7
1	J. Adams	Pays de Galles	4	7
3	K. Sinckler	Angleterre	5	6
3	M. Itoje	Angleterre	5	6
3	W. Nel	Écosse	5	6
3	D. Fischetti	Italie	5	6
3	G. Alldritt	France	5	6
8	G. Gilchrist	Écosse	5	5
8	T. Furlong	Irlande	5	5
8	G. Turner	Écosse	5	5
8	T. Beirne	Irlande	5	5
8	A. Beard	Pays de Galles	5	5
8	W. Stuart	Angleterre	5	5
8	D. Bamba	France	3	5
8	T. Basham	Pays de Galles	3	5

		Minutes	Par 80*	
1	W. Stuart	Angleterre	160	2,5
2	Z. Fagerson	Écosse	256	2,2
3	K. Sinckler	Angleterre	240	2,0
4	E. Genge	Angleterre	331	1,9
5	T. Basham	Pays de Galles	215	1,9
6	J. Adams	Pays de Galles	305	1,8
7	G. Turner	Écosse	222	1,8
8	D. Fischetti	Italie	296	1,6
9	R. Moriarty	Pays de Galles	206	1,6
10	W. Jones	Pays de Galles	208	1,5

## CARTONS

		Matches	Jaunes	
1	L. Cowan-Dickie	Angleterre	3	1
1	L. Williams	Pays de Galles	4	1
1	F. Russell	Écosse	5	1
1	J. Adams	Pays de Galles	4	1
1	B. Steyn	Italie	4	1
1	B. White	Écosse	4	1

		Matches	Rouges	
1	C. Ewels	Angleterre	4	1
1	H. Faiva	Italie	3	1

■ ANGLETERRE

■ ÉCOSSE

\*Minimum 160 minutes jouées

# COMPARAISON JOUEURS

SIX NATIONS 2022

ANGLETERRE & ÉCOSSE

# COMPARAISON JOUEURS - POINTS

2022 SIX NATIONS

POINTS			POINTS				
ANGLETERRE			ÉCOSSE				
		Matches	Total			Matches	Total
1	M. Smith	5	71	1	F. Russell	5	33
2	J. George	5	10	2	C. Harris	5	10
3	K. Sinckler	5	5	2	D. Graham	5	10
3	E. Daly	5	5	4	S. Hogg	5	7
3	A. Dombrandt	5	5	5	S. Johnson	3	5
3	F. Steward	5	5	5	D. van der Merwe	3	5
				5	P. Schoeman	5	5
				5	R. Darge	4	5
				5	B. White	4	5

ESSAIS			ESSAIS				
ANGLETERRE			ÉCOSSE				
		Matches	Total			Matches	Total
1	J. George	5	2	1	C. Harris	5	2
1	M. Smith	5	2	1	D. Graham	5	2
3	K. Sinckler	5	1	3	S. Johnson	3	1
3	E. Daly	5	1	3	S. Hogg	5	1
3	A. Dombrandt	5	1	3	D. van der Merwe	3	1
3	F. Steward	5	1	3	P. Schoeman	5	1
				3	R. Darge	4	1
				3	B. White	4	1

TIRS AU BUT*			TIRS AU BUT*						
ANGLETERRE			ÉCOSSE						
		Réussis	Manqués	%			Réussis	Manqués	%
1	M. Smith	22	5	81,5%	1	F. Russell	13	2	86,7%

\*Minimum 2 tirs au but

# COMPARAISON JOUEURS - BALLONS JOUÉS À LA MAIN

2022 SIX NATIONS

## BALLONS JOUÉS À LA MAIN

ANGLETERRE		
	Matches	Total
1 F. Steward	5	46
2 A. Dombrandt	5	42
3 M. Smith	5	40
4 S. Simmonds	5	39
4 E. Genge	5	39

ÉCOSSE		
	Matches	Total
1 S. Hogg	5	56
2 D. Graham	5	36
3 R. Darge	4	35
4 H. Watson	4	34
5 P. Schoeman	5	33

## MÈTRES

ANGLETERRE		
	Matches	Total
1 F. Steward	5	491,8
2 M. Smith	5	411,5
3 M. Malins	4	290,0
4 A. Dombrandt	5	280,6
5 E. Genge	5	273,8

ÉCOSSE		
	Matches	Total
1 S. Hogg	5	655,8
2 D. Graham	5	394,9
3 C. Harris	5	240,6
4 D. van der Merwe	3	226,7
5 H. Watson	4	215,1

## DÉFENSEURS BATTUS

ANGLETERRE		
	Matches	Total
1 M. Smith	5	10
2 M. Malins	4	7
3 S. Simmonds	5	6
3 A. Dombrandt	5	6
5 H. Slade	5	5
5 J. Marchant	5	5
5 E. Genge	5	5
5 H. Randall	5	5

ÉCOSSE		
	Matches	Total
1 D. Graham	5	19
2 A. Price	5	16
3 S. Hogg	5	15
4 D. van der Merwe	3	9
5 H. Watson	4	8
5 R. Darge	4	8

# COMPARAISON JOUEURS - PASSES

SIX NATIONS 2022

## PASSES

ANGLETERRE		
	Matches	Total
1 B. Youngs	5	169
2 H. Randall	5	162
3 M. Smith	5	129
4 H. Slade	5	53
5 M. Itoje	5	21

ÉCOSSE		
	Matches	Total
1 A. Price	5	287
2 F. Russell	5	112
3 B. White	4	89
4 B. Kinghorn	4	47
5 S. Hogg	5	41

## % PASSES RÉUSSIES\*\*

ANGLETERRE		
	Matches	Total
1 B. Youngs	5	98,8%
2 H. Randall	5	98,1%
3 M. Smith	5	97,7%
4 H. Slade	5	92,5%

ÉCOSSE		
	Matches	Total
1 B. White	4	97,8%
2 A. Price	5	96,9%
3 F. Russell	5	93,8%
4 S. Hogg	5	87,8%
5 B. Kinghorn	4	85,1%

## PASSES APRÈS CONTACT

ANGLETERRE		
	Matches	Total
1 M. Malins	4	5
2 S. Simmonds	5	3
2 H. Randall	5	3
2 M. Smith	5	3
5 J. George	5	2
5 B. Youngs	5	2
5 E. Daly	5	2
5 J. Marchant	5	2

ÉCOSSE		
	Matches	Total
1 S. Hogg	5	6
2 F. Russell	5	5
3 H. Watson	4	3
4 C. Harris	5	2
5 D. van der Merwe	3	1
5 G. Gilchrist	5	1
5 M. Bradbury	4	1
5 S. McNally	4	1
5 S. Skinner	5	1
5 B. Vellacott	1	1

# COMPARAISON JOUEURS - BALLONS JOUES AU PIED

2022 SIX NATIONS

## BALLONS JOUÉS AU PIED

ANGLETERRE		
	Matches	Total
1 B. Youngs	5	40
2 M. Smith	5	35
3 H. Randall	5	26
4 H. Slade	5	9
4 F. Steward	5	9

ÉCOSSE		
	Matches	Total
1 F. Russell	5	42
2 S. Hogg	5	38
3 A. Price	5	30
4 B. White	4	6
5 D. Graham	5	3
5 K. Steyn	2	3

## MÈTRES

ANGLETERRE		
	Matches	Total
1 M. Smith	5	979,8
2 B. Youngs	5	977,1
3 H. Randall	5	576,8
4 H. Slade	5	406,4
5 F. Steward	5	259,2

ÉCOSSE		
	Matches	Total
1 S. Hogg	5	1 618,9
2 F. Russell	5	1 402,1
3 A. Price	5	726,5
4 B. White	4	166,9
5 K. Steyn	2	98,9

## METRES / KICKS IN PLAY\*\*

ANGLETERRE		
	Matches	Moyenne*
1 M. Smith	5	28,0
2 B. Youngs	5	24,4
3 H. Randall	5	22,2

ÉCOSSE		
	Matches	Moyenne*
1 D. van der Merwe	3	45,4
2 S. Hogg	5	42,6
3 F. Russell	5	33,4
4 K. Steyn	2	33,0
5 A. Price	5	24,2

\*Minimum 160 minutes jouées \*\*Minimum 2 ballons joués au pied / 80min

# COMPARAISON JOUEURS - TOUCHES

2022 SIX NATIONS

## TOUCHES GAGNÉES (DONT VOLÉES)

ANGLETERRE		
	Matches	Total
1 M. Itoje	5	23
2 N. Isiekwe	4	16
3 C. Lawes	3	8
4 A. Dombrandt	5	4
5 C. Ewels	4	3
5 O. Chessum	2	3

ÉCOSSE		
	Matches	Total
1 J. Gray	3	16
2 S. Skinner	5	15
3 G. Gilchrist	5	12
4 M. Fagerson	4	6
5 S. Hogg	5	4
5 M. Bradbury	4	4
5 J. Ritchie	1	4

## TOUCHES VOLÉES

ANGLETERRE		
	Matches	Total
1 A. Dombrandt	5	2
2 J. George	5	1
2 C. Ewels	4	1
2 O. Chessum	2	1

ÉCOSSE		
	Matches	Total
1 S. Skinner	5	2
2 G. Gilchrist	5	1
2 M. Fagerson	4	1

## PROPRES TOUCHES GAGNÉES

ANGLETERRE		
	Matches	Total
1 J. George	5	39
2 L. Cowan-Dickie	3	19
3 J. Nowell	5	1
3 M. Smith	5	1
3 G. Furbank	1	1

ÉCOSSE		
	Matches	Total
1 G. Turner	5	37
2 S. McNally	4	23
3 F. Brown	1	5
4 D. Graham	5	2
5 D. van der Merwe	3	1
5 F. Russell	5	1
5 B. Kinghorn	4	1

# COMPARAISON JOUEURS - PLAQUAGES & TURNOVERS

2022 SIX NATIONS

## PLAQUAGES RÉUSSIS

ANGLETERRE		
	Matches	Total
1 S. Simmonds	5	51
2 E. Genge	5	44
3 C. Lawes	3	39
3 M. Itoje	5	39
5 J. George	5	36

ÉCOSSE		
	Matches	Total
1 H. Watson	4	70
2 G. Gilchrist	5	53
3 J. Gray	3	48
4 R. Darge	4	43
5 S. Skinner	5	41

## PLAQUAGES OFFENSIFS

ANGLETERRE		
	Matches	Total
1 T. Curry	4	5
2 S. Underhill	1	4
3 M. Itoje	5	3
3 E. Genge	5	3
5 J. George	5	2
5 C. Lawes	3	2
5 E. Daly	5	2
5 M. Malins	4	2

ÉCOSSE		
	Matches	Total
1 G. Gilchrist	5	3
1 R. Darge	4	3
1 K. Steyn	2	3
4 P. Schoeman	5	2
5 J. Gray	3	1
5 D. van der Merwe	3	1
5 M. Bradbury	4	1
5 G. Turner	5	1
5 H. Watson	4	1
5 Z. Fagerson	5	1
5 S. Skinner	5	1
5 D. Graham	5	1

## TURNOVERS GAGNÉS

ANGLETERRE		
	Matches	Total
1 M. Itoje	5	6
1 A. Dombrandt	5	6
3 J. George	5	2
3 L. Cowan-Dickie	3	2
3 J. Marchant	5	2

ÉCOSSE		
	Matches	Total
1 R. Darge	4	5
2 S. Skinner	5	4
2 M. Fagerson	4	4
4 G. Gilchrist	5	2
4 A. Price	5	2

# COMPARAISON JOUEURS - DISCIPLINE

2022 SIX NATIONS

## PÉNALITÉS CONCÉDÉES

ANGLETERRE			ÉCOSSE		
	Matches	Total		Matches	Total
1 E. Genge	5	8	1 Z. Fagerson	5	7
2 K. Sinckler	5	6	2 W. Nel	5	6
2 M. Itoje	5	6	3 G. Gilchrist	5	5
4 W. Stuart	5	5	3 G. Turner	5	5
5 J. Marler	5	3	5 S. Hogg	5	4
5 L. Cowan-Dickie	3	3	5 P. Schoeman	5	4
5 N. Isiekwe	4	3	5 D. Graham	5	4

## CARTONS JAUNES

ANGLETERRE			ÉCOSSE		
	Matches	Total		Matches	Total
1 L. Cowan-Dickie	3	1	1 F. Russell	5	1
			1 B. White	4	1

## CARTONS ROUGES

ANGLETERRE			ÉCOSSE		
	Games	Total		Games	Total
1 C. Ewels	4	1			

# ARBITRES

# ARBITRES - STATS DANS LA COMPÉTITION

2022 SIX NATIONS

## COMPÉTITION - TOTAL

Referee	Matches	Pénalités Sifflées	Jeu Dangereux	Touche	Hors-Jeu	Maul	Mêlée	Ruck	Plaquages	Autre	Carton Jaune	Carton Rouge	% Ruck 0-3	% Mêlées jouées
Andrew Brace	1	21	0	0	5	1	2	11	1	1	0	0	51,5%	77,8%
Angus Gardner	1	17	0	0	3	1	2	9	1	1	0	0	57,1%	75,0%
Ben O'Keeffe	1	23	0	3	3	0	3	11	0	3	1	0	56,8%	20,0%
Damon Murphy	1	24	0	1	5	2	5	8	2	1	0	0	64,2%	52,9%
Jaco Peyper	2	37	0	1	4	6	7	16	1	2	1	0	66,1%	65,6%
Karl Dickson	1	21	0	2	2	1	3	10	2	1	0	0	72,4%	55,6%
Luke Pearce	1	15	0	0	3	1	1	8	1	1	0	0	59,2%	75,0%
Mathieu Raynal	1	23	0	1	3	1	7	9	2	0	0	1	75,0%	9,1%
Matthew Carley	1	17	1	0	3	0	1	11	0	1	0	0	55,6%	72,2%
Mike Adamson	2	50	0	1	6	5	9	19	4	6	1	0	51,5%	47,6%
Nic Berry	1	21	0	0	2	2	1	14	1	1	1	0	52,6%	53,8%
Nika Amashukeli	1	17	0	0	6	0	0	7	1	3	1	1	68,5%	100,0%
Wayne Barnes	1	25	0	1	3	1	6	9	3	2	1	0	61,5%	36,4%
<b>Comp Total</b>	<b>15</b>	<b>311</b>	<b>1</b>	<b>10</b>	<b>48</b>	<b>21</b>	<b>47</b>	<b>142</b>	<b>19</b>	<b>23</b>	<b>6</b>	<b>2</b>	<b>60,1%</b>	<b>56,5%</b>

## COMPÉTITION - MOYENNE

Referee	Matches	Pénalités Sifflées	Jeu Dangereux	Touche	Hors-Jeu	Maul	Mêlée	Rucks	Phase de Plaquage	Autre	Carton Jaune	Carton Rouge	% Ruck 0-3	% Mêlées jouées
Andrew Brace	1	21,0	0,0	0,0	5,0	1,0	2,0	11,0	1,0	1,0	0,0	0,0	51,5%	77,8%
Angus Gardner	1	17,0	0,0	0,0	3,0	1,0	2,0	9,0	1,0	1,0	0,0	0,0	57,1%	75,0%
Ben O'Keeffe	1	23,0	0,0	3,0	3,0	0,0	3,0	11,0	0,0	3,0	1,0	0,0	56,8%	20,0%
Damon Murphy	1	24,0	0,0	1,0	5,0	2,0	5,0	8,0	2,0	1,0	0,0	0,0	64,2%	52,9%
Jaco Peyper	2	18,5	0,0	0,5	2,0	3,0	3,5	8,0	0,5	1,0	0,5	0,0	66,1%	65,6%
Karl Dickson	1	21,0	0,0	2,0	2,0	1,0	3,0	10,0	2,0	1,0	0,0	0,0	72,4%	55,6%
Luke Pearce	1	15,0	0,0	0,0	3,0	1,0	1,0	8,0	1,0	1,0	0,0	0,0	59,2%	75,0%
Mathieu Raynal	1	23,0	0,0	1,0	3,0	1,0	7,0	9,0	2,0	0,0	0,0	1,0	75,0%	9,1%
Matthew Carley	1	17,0	1,0	0,0	3,0	0,0	1,0	11,0	0,0	1,0	0,0	0,0	55,6%	72,2%
Mike Adamson	2	25,0	0,0	0,5	3,0	2,5	4,5	9,5	2,0	3,0	0,5	0,0	51,5%	47,6%
Nic Berry	1	21,0	0,0	0,0	2,0	2,0	1,0	14,0	1,0	1,0	1,0	0,0	52,6%	53,8%
Nika Amashukeli	1	17,0	0,0	0,0	6,0	0,0	0,0	7,0	1,0	3,0	1,0	1,0	68,5%	100,0%
Wayne Barnes	1	25,0	0,0	1,0	3,0	1,0	6,0	9,0	3,0	2,0	1,0	0,0	61,5%	36,4%
<b>Comp Moyenne</b>	<b>15</b>	<b>20,7</b>	<b>0,1</b>	<b>0,7</b>	<b>3,2</b>	<b>1,4</b>	<b>3,1</b>	<b>9,5</b>	<b>1,3</b>	<b>1,5</b>	<b>0,4</b>	<b>0,1</b>	<b>60,1%</b>	<b>56,5%</b>

# MATCH OFFICIAL - PREVIOUS GAMES FOR TEAMS

Paul Williams

## PAUL WILLIAMS AS MATCH OFFICIAL FOR ANGLETERRE

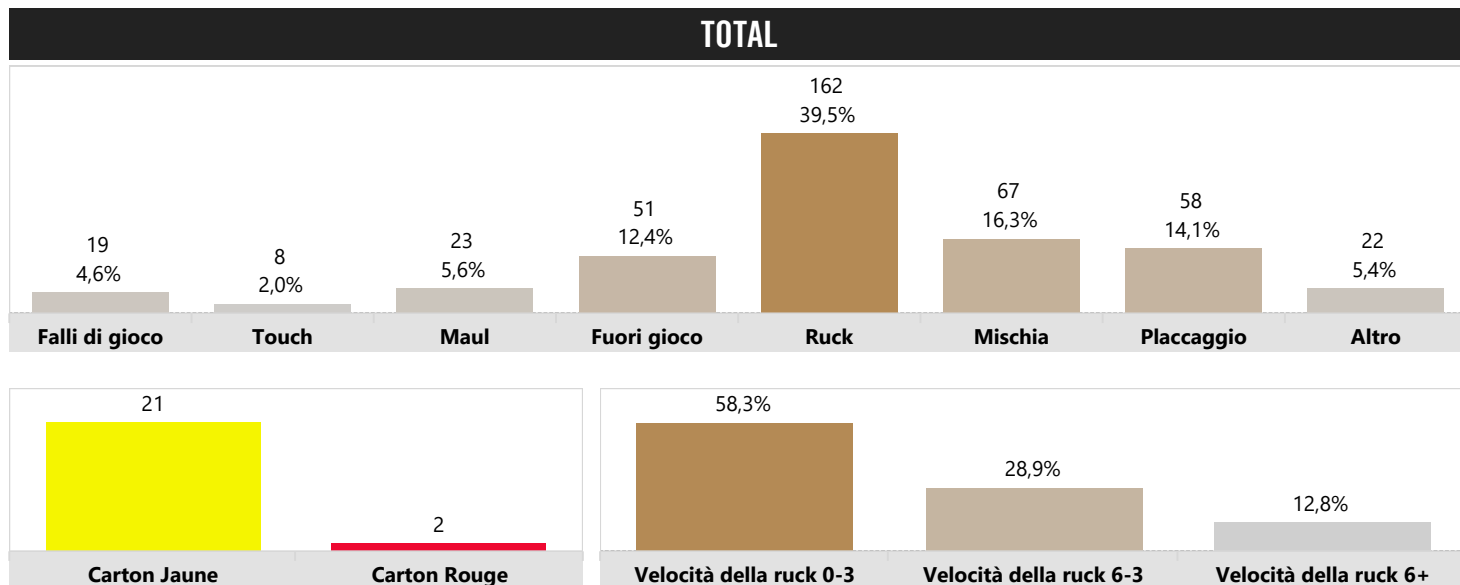
Fixtures	Date	Res.	Pénalités Sifflées	Jeu Dangereux	Touche	Maul	Hors-Jeu	Ruck	Mêlée	Plaquages	Autre	Jeu Courant	Carton Jaune	Carton Rouge	% Ruck 0-3	% Mêlées jouées
Angleterre v Japon	17/11/18	W	22	2	0	2	4	3	4	7	0	0	1	0	64,4%	26,7%
Angleterre v Écosse	16/03/19	D	11	2	0	0	2	1	0	6	0	0	0	0	48,7%	72,7%
Angleterre v Tonga	22/09/19	W	19	0	0	1	4	3	2	8	1	1	0	0	44,8%	55,0%
Australie v Angleterre	16/07/22	W	21	1	0	1	2	13	2	1	1	0	0	0	67,4%	60,0%

## PAUL WILLIAMS AS MATCH OFFICIAL FOR ÉCOSSE

Fixtures	Date	Res.	Pénalités Sifflées	Jeu Dangereux	Touche	Maul	Hors-Jeu	Ruck	Mêlée	Plaquages	Autre	Jeu Courant	Carton Jaune	Carton Rouge	% Ruck 0-3	% Mêlées jouées
Italie v Écosse	10/06/17	W	26	1	1	3	5	3	3	8	2	0	2	0	49,6%	25,0%
Angleterre v Écosse	16/03/19	D	11	2	0	0	2	1	0	6	0	0	0	0	48,7%	72,7%
Écosse v France	08/03/20	W	18	3	0	2	1	1	2	9	0	0	1	1	53,2%	50,0%

# ARBITRE - TOTAL - 3 DERNIÈRES SAISONS

Paul Williams



Fixtures	Date	Pénalités Sifflées	Jeu Dangereux	Touche	Maul	Hors-Jeu	Ruck	Mêlée	Plaquages	Autre	Jeu Courant	Carton Jaune	Carton Rouge	% Ruck 0-3	% Mêlées jouées
Angleterre v Écosse	16/03/19	11	2	0	0	2	1	0	6	0	0	0	0	49%	73%
Afrique du Sud v Australie	20/07/19	15	1	0	1	3	1	4	3	2	0	2	0	69%	45%
Australie v Samoa	07/09/19	17	3	0	0	3	1	5	4	1	0	0	0	74%	45%
Angleterre v Tonga	22/09/19	19	0	0	1	4	3	2	8	1	1	0	0	45%	55%
Géorgie v Fidji	03/10/19	21	4	0	0	1	2	5	9	0	0	0	0	46%	53%
Argentine v Etats-Unis	09/10/19	20	2	1	1	4	2	6	4	0	0	0	0	69%	19%
Écosse v France	08/03/20	18	3	0	2	1	1	2	9	0	0	1	1	53%	50%
Nouvelle-Zélande v Australie	11/10/20	21	0	0	2	1	16	1	1	0	0	0	0	55%	57%
Argentine v Australie	21/11/20	23	2	1	1	4	9	2	2	2	0	1	0	54%	60%
Nouvelle-Zélande v Fidji	10/07/21	30	0	1	2	2	22	2	1	0	0	2	0	56%	71%
Tonga v Samoa	17/07/21	21	0	0	1	5	13	1	0	1	0	1	0	65%	80%
Nouvelle-Zélande v Australie	07/08/21	27	0	1	1	5	11	6	1	1	0	0	0	48%	46%
Japon v Australie	23/10/21	23	0	0	0	0	16	4	1	1	0	1	0	68%	38%
Pays de Galles v Afrique du Sud	06/11/21	29	0	1	2	2	16	3	1	1	0	2	0	40%	33%
Australie v Angleterre	16/07/22	21	1	0	1	2	13	2	1	1	0	0	0	67%	60%
Australie v Afrique du Sud	27/08/22	25	1	2	1	2	9	5	3	2	0	3	0	73%	47%
Géorgie v Uruguay	06/11/22	28	0	1	1	3	10	7	1	5	0	2	0	66%	35%
Spain v Namibie	12/11/22	25	0	0	5	4	10	3	1	2	0	3	1	59%	67%
Etats-Unis v Portugal	18/11/22	21	0	0	1	3	6	7	2	2	0	3	0	48%	20%
<b>Arbitro Media</b>		21,8	1,0	0,4	1,2	2,7	8,5	3,5	3,1	1,2	0,1	1,1	0,1	58%	49%
<b>Moyenne Six Nations</b>		21,3	0,9	0,5	1,6	3,0	7,2	3,4	3,3	1,1	0,1	1,0	0,1	58%	53%